

**Правительство Республики Тыва**  
**Министерство экономики Республики Тыва**

**ДОКЛАД**

**«СОСТОЯНИЕ И РАЗВИТИЕ КОНКУРЕНТНОЙ СРЕДЫ НА РЫНКАХ  
ТОВАРОВ, РАБОТ И УСЛУГ РЕСПУБЛИКИ ТЫВА ЗА 2017 ГОД»**

Утвержден  
решением Совета по содействию  
развитию конкуренции  
в Республике Тыва

(протокол № 3 от 01.03.2018 г.)

**КЫЗЫЛ**  
**2018**

## Оглавление

I.	Решение высшего должностного лица Республики Тыва о внедрении Стандарта развития конкуренции в Республике Тыва .....	5
II.	Сведения о реализации в Республике Тыва составляющих Стандарта развития конкуренции в субъектах Российской Федерации .....	7
2.1.	Заключение соглашений (меморандумов) по внедрению Стандарта между органами исполнительной власти Республики Тыва и органами местного самоуправления .....	7
2.2.	Определение уполномоченного органа по содействию развитию конкуренции в Республике Тыва .....	7
2.3.	Сведения о проведенных в отчетном году обучающих мероприятий и тренингов для органов местного самоуправления по вопросам содействия развитию конкуренции .....	8
2.4.	Формирование рейтинга муниципальных образований по содействию развитию конкуренции в Республике Тыва.....	9
2.5.	Создание и реализация механизмов общественного контроля за деятельностью субъектов естественных монополий.....	10
2.5.1.	Сведение о наличии межотраслевого совета потребителей по вопросам деятельности субъектов естественных монополий при Правительстве Республики Тыва .....	10
2.6.	Повышение прозрачности деятельности субъектов естественных монополий в Республике Тыва.....	11
2.7.	Сведение о наличии Совета по содействию развитию конкуренции в Республике Тыва.....	12
2.8.	Утверждение перечня приоритетных и социально значимых рынков.....	12
2.9.	Утверждение плана мероприятий («дорожной карты») по содействию развитию конкуренции в Республике Тыва .....	13
III.	Проведение ежегодного мониторинга состояния и развития конкурентной среды на рынках товаров, работ и услуг Республики Тыва.....	14
3.1.	Результаты мониторинга состояния и развития конкурентной среды в Республике Тыва за 2017 год.....	14

3.2.	Мониторинг наличия (отсутствия) административных барьеров на социально значимых и приоритетных рынках.....	15
3.3.	Мониторинг оценки субъектов предпринимательской деятельности состояния конкуренции и условий ведения бизнеса в Республике Тыва...	17
3.4.	Мониторинг оценки удовлетворенности потребителей возможностью выбора и уровнем цен товаров, работ и услуг.....	20
3.5.	Мониторинг удовлетворенности субъектов предпринимательской деятельности и потребителей товаров, работ и услуг качеством официальной информации о состоянии конкурентной среды на социально значимых и приоритетных рынках Республики Тыва.....	22
3.6.	Оценка деятельности субъектов естественных монополий на территории Республика Тыва.....	23
3.7.	Предложения по развитию конкуренции на социально значимых и приоритетных рынках Республики Тыва, сформированные по результатам опросов субъектов предпринимательской деятельности и потребителей товаров, работ и услуг.....	25
3.8.	Меры, принимаемые в республике с целью развития конкуренции и повышения инвестиционной привлекательности региона.....	26
IV.	Состояние развития конкурентной среды на социально значимых и приоритетных рынках Республики Тыва в 2017 году, специфические факторы, влияющие на развитие конкуренции на рынках.....	29
4.	Социально значимые рынки.....	29
4.1.	Рынок услуг дошкольного образования.....	29
4.2.	Рынок услуг детского отдыха и оздоровления.....	30
4.3.	Рынок услуг дополнительного образования детей.....	31
4.4.	Рынок медицинских услуг.....	32
4.5.	Рынок услуг психолого-педагогического сопровождения детей с ограниченными возможностями здоровья.....	33
4.6.	Рынок услуг в сфере культуры .....	35
4.7.	Рынок услуг жилищно-коммунального хозяйства.....	38
4.8.	Рынок розничной торговли.....	42
4.9.	Рынок услуг перевозок пассажиров наземным транспортом.....	51

4.10.	Рынок услуг связи.....	54
4.11.	Рынок услуг социального обслуживания населения.....	56
5.	Приоритетные рынки.....	57
5.1.	Рынок переработанной шерсти и шкур.....	57
5.2.	Рынок сельскохозяйственной продукции .....	58
V.	Сведения о достижении целевых показателей, установленных в плане мероприятий («дорожной карте») по содействию развитию конкуренции в Республике Тыва.....	70
VI.	Дополнительные комментарии со стороны Министерства экономики Республики Тыва («обратная связь») .....	70
	Приложения.....	71

## **I. Решение высшего должностного лица Республики Тыва о внедрении Стандарта развития конкуренции в Республике Тыва**

Одной из основных экономических задач, обозначенных Правительством Российской Федерации на ближайшую перспективу, является развитие конкуренции в российской экономике. С целью обеспечения единых подходов к решению этой задачи распоряжением Правительства Российской Федерации от 5 сентября 2015 г. № 1738-р утвержден Стандарт развития конкуренции в субъектах Российской Федерации (далее – Стандарт).

В настоящее время в экономике возрастает роль регионов как субъектов рыночных отношений. Регионы все в большей степени выступают как конкуренты на внешнем и внутреннем рынках, состязаясь между собой за рынки сбыта продукции, инвестиции, кадровые ресурсы, привлекая крупные корпорации – как «точки роста» и создавая благоприятные условия для деятельности малых и средних предприятий. В связи с этим одним из ключевых инструментов достижения целей социально-экономического развития является реализация конкурентной политики в регионе.

Основной задачей органов государственной власти субъектов Российской Федерации является создание условий для формирования благоприятной конкурентной среды. Целью реализации Стандарта является установление системного и единообразного подхода к осуществлению деятельности органов местного самоуправления для развития конкуренции между хозяйствующими субъектами в отраслях экономики с учетом региональной специфики.

В Республике Тыва работа по реализации системных мер по развитию конкуренции началась в 2014 году. Издан указ Главы Республики Тыва от 22 июля 2014 года № 149 «О внедрении Стандарта развития конкуренции в Республике Тыва» где Министерство экономики Республики Тыва было определено уполномоченным органом исполнительной власти Республики Тыва по содействию развитию конкуренции в Республике Тыва.

Постановлением Правительства Республики Тыва от 24.09.2014 г. № 450 был создан межотраслевой Совет потребителей при Правительстве Республики Тыва по вопросам деятельности естественных монополий.

В соответствии с требованиями Стандарта развития конкуренции в субъектах Российской Федерации, утвержденного распоряжением Правительства Российской Федерации от 05.09.2015 г. № 1738-р, были приняты другие нормативные правовые акты Республики Тыва, направленные на развитие конкурентной среды в регионе.

Принято постановление Правительства РТ от 27 марта 2017 г. № 111 «О Совете по содействию развитию конкуренции в Республике Тыва». Заключены соглашения о внедрении стандартов конкуренции в Республике Тыва между Министерством экономики Республики Тыва и органами местного самоуправления республики.

Принято распоряжение Правительства Республики Тыва от 21 июня 2017 г. № 294-р «О внедрении Стандарта развития конкуренции в Республике Тыва».

Правительство Республики Тыва представляет информацию о выполнении составляющих Стандарта развития конкуренции в республике, а также доклад «Состояние и развитие конкурентной среды на рынках товаров, работ и услуг Республики Тыва по итогам 2017 года» (далее – доклад). Доклад подготовлен во исполнение Стандарта развития конкуренции в субъектах Российской Федерации в соответствии со структурой, разработанной Аналитическим центром при Правительстве Российской Федерации.

В докладе приведены основные итоги проводимой в Республике Тыва конкурентной политики, в том числе результаты внедрения Стандарта развития конкуренции в Республике Тыва в 2017 году.

Представлен анализ конкурентной среды на рынках товаров и услуг Республики Тыва, дана подробная характеристика состояния конкуренции на рынках, включенных в перечень приоритетных и социально значимых рынков, а также анализ факторов, ограничивающих конкуренцию.

Также в докладе приведены результаты мониторинга состояния конкурентной среды на рынках товаров и услуг Республики Тыва, подготовленные на основе анализа статистических данных и по результатам мониторинга субъектов предпринимательской деятельности и потребителей товаров и услуг.

Рассмотрены основные проблемы функционирования рынков товаров и услуг Республики Тыва, выявленные по результатам мониторинга оценки состояния конкурентной среды субъектами предпринимательской деятельности, а также удовлетворенности потребителей качеством товаров, работ и услуг на рынках Республики Тыва.

## **II. Сведения о реализации в Республике Тыва составляющих Стандарта развития конкуренции в субъектах Российской Федерации**

### **2.1. Заключение соглашений (меморандумов) по внедрению Стандарта между органами исполнительной власти Республики Тыва и органами местного самоуправления.**

Во исполнение пункта 4 раздела I Стандарта, а также указа Главы Республики Тыва от 22 июля 2014 года № 149 «О внедрении Стандарта развития конкуренции в Республике Тыва» заключены Соглашения (меморандумы) о внедрении Стандарта между Министерством экономики Республики Тыва и администрациями всех 19 муниципальных образований Республики Тыва (100-процентный охват).

Все соглашения размещены на официальном сайте Министерства экономики Республики Тыва <http://www.mert.tuva.ru> в разделе Стандарты конкуренции.

Положениями стандарта предусмотрено активное участие органов местного самоуправления по внедрению Стандарта на территории муниципального образования. Органы местного самоуправления содействуют развитию конкуренции для каждого из предусмотренных «дорожной картой» социально значимых и приоритетных рынков, участвуют в мониторинге состояния и развития конкурентной среды на рынках товаров, работ и услуг, размещают в средствах массовой информации сведения о своей деятельности по содействию развитию конкуренции. По результатам работы уполномоченный орган по содействию развитию конкуренции в Республике Тыва проводит анализ результативности и эффективности деятельности органов местного самоуправления по содействию развитию конкуренции.

Соглашения, заключенные Министерством экономики Республики Тыва и администрациями муниципальных образований Республики Тыва, представляют собой рамочный документ, который определяет направления, формы и порядок взаимодействия сторон по обеспечению внедрения Стандарта на территории Республики Тыва, в том числе по реализации составляющих Стандарта, достижению целей и соблюдению принципов внедрения Стандарта.

### **2.2. Определение уполномоченного органа по содействию развитию конкуренции в Республике Тыва**

Указом Главы Республики Тыва от 22 июля 2014 года № 149 «О внедрении Стандарта развития конкуренции в Республике Тыва» Министерство экономики Республики Тыва было определено уполномоченным органом исполнительной власти Республики Тыва по содействию развитию конкуренции в Республике Тыва.

Распоряжением Правительства Республики Тыва от 21 июня 2017 г. № 294-р «О внедрении Стандарта развития конкуренции в Республике Тыва»

координация деятельности органов исполнительной власти Республики Тыва по выполнению «дорожной карты» Стандарта развития конкуренции в Республике Тыва, возложена на Министерство экономики Республики Тыва.

Указ и распоряжение размещены на официальном сайте Министерства экономики Республики Тыва в информационно-телекоммуникационной сети «Интернет» <http://www.mert.tuva.ru> в разделе Стандарты конкуренции.

Министерство экономики Республики Тыва является органом исполнительной власти Республики Тыва, осуществляющим проведение единой государственной социально-экономической политики, определение путей развития экономики и методов ее регулирования, обеспечивающих устойчивое развитие Республики Тыва, развития предпринимательской деятельности, промышленности, реализации государственной политики в области промышленности, государственно-частного партнерства, муниципально-частного партнерства в соответствующей части, торговой деятельности, потребительского рынка и услуг.

Миссия Министерства экономики Республики Тыва – формирование и проведение единой государственной социально-экономической политики, способствующей достижению качественно нового уровня конкурентоспособности региона и устойчивому экономическому росту.

Издан приказ Министерства экономики Республики Тыва «Об утверждении плана мероприятий Министерства экономики Республики Тыва по реализации «дорожной карты» по содействию развитию конкуренции в Республике Тыва, утвержденной распоряжением Правительства Республики Тыва от 21 июня 2017 г. № 294-р».

Согласно пункту 4 распоряжения Правительства Республики Тыва от 21 июня 2017 г. № 294-р «О внедрении Стандарта развития конкуренции в Республике Тыва» в полномочия Министерства экономики Республики Тыва входят:

- ежегодное проведение мониторинга состояния и развития конкурентной среды в Республике Тыва;
- подготовка сводного доклада «Состояние и развитие конкурентной среды в Республике Тыва, представление на рассмотрение и утверждение Советом по содействию развитию конкуренции в Республике Тыва, а также размещение его на официальном сайте Министерства экономики Республики Тыва в установленные сроки.

### **2.3. Сведения о проведенных в отчетном году обучающих мероприятий и тренингов для органов местного самоуправления по вопросам содействия развитию конкуренции**

Обучающие семинары и тренинги для органов местного самоуправления Республики Тыва по вопросам содействия развитию конкуренции в соответствии с требованиями подпункта «д» пункта 9 раздела II Стандарта развития конкуренции в субъектах Российской Федерации, а также пункта



4.1.5. Соглашения о внедрении Стандарта развития конкуренции в Республике Тыва организуются не реже двух раз в год.

В 2017 году обучение по внедрению Стандарта развития конкуренции в Республике Тыва проводилось 2 раза дистанционно в режиме видеоконференцсвязи. Муниципальные образования были проинформированы о проводимой работе по внедрению Стандарта развития конкуренции в республике. Органам местного самоуправления было рекомендовано самостоятельно изучить все нормативные документы и методические рекомендации по Стандартам развития конкуренции, которые размещены на официальном сайте Министерства экономики Республики Тыва в сети «Интернет» в разделе Стандарты конкуренции <http://www.mert.tuva.ru>.

#### **2.4. Формирование рейтинга муниципальных образований по содействию развитию конкуренции в Республике Тыва**

По итогам работы по внедрению Стандарта развития конкуренции в Республике Тыва был сформирован рейтинг муниципальных образований Республики Тыва по выполнению мероприятий Стандарта в 2017 году.

При формировании рейтинга по выполнению Стандарта учитывались следующие показатели:

- дата заключения соглашения о внедрении Стандарта развития конкуренции между Министерством экономики Республики Тыва и муниципальными образованиями республики;
- определение уполномоченного органа в муниципальном образовании;
- разработка и утверждение плана мероприятий по развитию конкуренции в муниципальном образовании;
- создание на сайте администрации муниципального образования раздела о развитии конкуренции;
- активность участия муниципального образования в мониторинге состоянии конкурентной среды на социально значимых и приоритетных рынках Республики Тыва.

На первом месте рейтинга следующие муниципальные образования республики:

- администрация Улуг-Хемского района;
- администрация Дзун-Хемчикского района;
- администрация Эрзинского района;
- администрация Пий-Хемского района.

На втором месте рейтинга:

- администрация Тандинского района;
- администрация Овюрского района;
- администрация Барун-Хемчикского района;
- администрация Кызылского кожууна;
- администрация Бай-Тайгинского района;
- администрация Чаа-Хольского района;
- администрация Тес-Хемского района;

- администрация Чеди-Хольского района;
- администрация Монгун-Тайгинского района.

На третьем месте рейтинга:

- администрация г. Кызыла;
- администрация Сут-Хольского района;
- администрация Каа-Хемского района;
- администрация Тоджинского района;
- администрация г. Ак-Довурак;
- администрация Тере-Хольского района.

## **2.5. Создание и реализация механизмов общественного контроля за деятельностью субъектов естественных монополий**

### **2.5.1. Сведение о наличии межотраслевого совета потребителей по вопросам деятельности субъектов естественных монополий при Правительстве Республики Тыва**

В целях осуществления общественного контроля за деятельностью субъектов естественных монополий Постановлением Правительства Республики Тыва от 24 сентября 2014 г. № 450, утвержден Межотраслевой совет потребителей по вопросам деятельности субъектов естественных монополий при Правительстве Республики Тыва (далее – Межотраслевой совет).

Основными принципами деятельности Межотраслевого совета является независимость, баланс представительства участников, открытость и гласность его деятельности.

Задачи и основные направления деятельности Межотраслевого совета обеспечение взаимодействия потребителей с органами исполнительной власти и субъектами естественных монополий, участие в разработке и обсуждении документов Республики Тыва, прогнозы социально-экономического развития Республики Тыва, анализ и подготовка заключений на проекты инвестиционных программ, анализ и внесение предложений по содержанию документов планирования; подготовка по результатам анализа рекомендаций о целесообразности проектов инвестиционных программ, анализ хода реализации программ и т.п.

Состав Межотраслевого совета сформирован на 4 года из числа представителей (изменение минимум  $\frac{1}{4}$  состава) крупных потребителей товаров, региональных отделений общероссийских общественных организаций, региональных бизнес ассоциаций, федеральных парламентских партий, органов местного самоуправления, общественных организаций (в том числе по защите прав потребителей), членов общественной палаты, уполномоченного по защите прав предпринимателей Республики Тыва и т.д.

Основной формой деятельности Межотраслевого совета является заседание. В 2016 году проведено 3 заседания, в 2017 году 2 заседания. Межотраслевой совет правомочен принимать по вопросам своей деятельности

решения в форме заключений, предложений и обращений, которые носят рекомендательный характер.

Проведена работа по следующим вопросам:

- рассмотрены исполнение инвестиционной программы АО «Тываэнерго» в 2015 году и план на 2016-2020 годы. Даны рекомендации о необходимости конкретизации мероприятий на последующие периоды;

- Службе по тарифам Республики Тыва рекомендовано не применять расчеты нормативов потребления коммунальных услуг по отоплению жилых помещений в многоквартирных домах на территории Республики Тыва на 2016 год, учитывая низкую платежеспособность населения;

- в 2016 году даны рекомендации Службе по тарифам Республики Тыва не устанавливать и не применять социальную норму потребления электрической энергии (мощности) на территории Республики Тыва, учитывая во внимание нецелесообразность внедрения данного проекта постановления:

- Межотраслевым советом рассмотрено исполнение структуры затрат, включенных в тарифное решение электросетевой АО «Тываэнерго» и электросбытовой АО «Тываэнергосбыт» компаний. Внесены предложения и даны соответствующие рекомендации;

- рассмотрен проект постановления Правительства Республики Тыва «О внесении изменений в постановление Правительства Республики Тыва от 14 сентября 2012 г. № 491 «Об утверждении нормативов потребления коммунальных услуг на территории Республики Тыва». Даны рекомендации о необходимости внести изменения по нормативам потребления коммунальных услуг, уменьшить норматив на подогрев и горячую воду, увеличить общедомовой норматив на пользование электроэнергией.

## **2.6. Повышение прозрачности деятельности субъектов естественных монополий в Республике Тыва**

В соответствии с Федеральным законом от 21.07.2014 № 209 «О государственной информационной системе жилищно-коммунального хозяйства» Службой по тарифам Республики Тыва решения об установлении тарифов размещаются в установленные сроки в государственной информационной системе жилищно-коммунального хозяйства, в 2017 году всего размещено 73 нормативно-правовых акта.

В целях снижения временных затрат на подключение к электрическим сетям приказом Службы по тарифам Республики Тыва от 28 декабря 2015 г. № 109/1-од рассмотрение заявлений об установлении платы за технологическое присоединение заявителей к электроустановкам мощностью 15-150 кВт территориальных сетевых организаций по индивидуальным проектам, подготовка документов сокращена до 15 рабочих дней со дня поступления заявления.

В целях повышения прозрачности деятельности субъектов естественных монополий в Республике Тыва на официальном сайте Службы по тарифам Республики Тыва размещены Стандарты раскрытия информации

регулируемыми организациями, а также информационные материалы по вопросам раскрытия информации и тарифного регулирования в таких сферах как: электроэнергетика, теплоэнергетика, водоснабжение, газоснабжение, жилищно-коммунальное хозяйство, технологическое присоединение <http://www.tarif.rtyva.ru>.

## **2.7. Сведение о наличии Совета по содействию развитию конкуренции в Республике Тыва**

Постановлением Правительства Республики Тыва от 27 марта 2017 г. № 111 создан Совет по содействию развитию конкуренции в Республике Тыва, утвержден состав и положение о Совете. С документом можно ознакомиться на официальном сайте Министерства экономики Республики Тыва в информационно-телекоммуникационной сети «Интернет» <http://www.mert.tuva.ru>.

Совет по содействию развитию конкуренции в Республике Тыва является коллегиальным совещательным органом, обеспечивающим координацию действий органов исполнительной власти Республики Тыва, органов местного самоуправления муниципальных образований Республики Тыва, территориальных органов федеральных органов исполнительной власти, общественных и иных организаций Республики Тыва по содействию развитию конкуренции в Республике Тыва.

В своей деятельности Совет руководствуется Конституцией Российской Федерации, законами и иными нормативными правовыми актами Российской Федерации, законами и иными нормативными правовыми актами Республики Тыва. В 2017 году было проведено два заседания Совета по содействию развитию конкуренции в Республике Тыва.

## **2.8. Утверждение перечня социально значимых и приоритетных рынков в Республике Тыва**

Перечень социально значимых и приоритетных рынков Республики Тыва утвержден распоряжением Правительства Республики Тыва от 21 июня 2017 г. № 294-р «О внедрении Стандарта развития конкуренции в Республике Тыва».

При формировании перечня социально значимых рынков были учтены рекомендации федеральных органов исполнительной власти, их также 11:

- 1) рынок услуг дошкольного образования,
- 2) рынок услуг детского отдыха и оздоровления,
- 3) рынок услуг дополнительного образования детей
- 4) рынок медицинских услуг,
- 5) рынок услуг психолого-педагогического сопровождения детей с ограниченными возможностями здоровья,
- 6) рынок услуг в сфере культуры,
- 7) рынок услуг жилищно-коммунального хозяйства,
- 8) рынок розничной торговли,

- 9) рынок услуг перевозок пассажиров наземным транспортом
- 10) рынок услуг связи,
- 11) рынок услуг социального обслуживания населения.

При формировании перечня приоритетных рынков были учтены предложения органов исполнительной власти Республики Тыва, их всего 2:

- 1) Рынок переработанной шерсти и шкур;
- 2) Рынок сельскохозяйственной продукции.

## **2.9. Утверждение плана мероприятий («дорожной карты») по содействию развитию конкуренции в Республике Тыва**

Распоряжением Правительства Республики Тыва от 21 июня 2017 г. № 294-р «О внедрении Стандарта развития конкуренции в Республике Тыва» утвержден план мероприятий («дорожная карта») по содействию развитию конкуренции в Республике Тыва. Документ размещен на официальном сайте Министерства экономики Республики Тыва <http://www.mert.tuva.ru> в разделе Стандарты конкуренции.

План мероприятий «дорожная карта» состоит из четырех разделов:

1. Мероприятия по содействию развитию конкуренции на социально значимых рынках;
2. Мероприятия по содействию развитию конкуренции на приоритетных рынках;
3. Системные мероприятия по развитию конкурентной среды в Республике Тыва;
4. Системные мероприятия по подготовке ежегодного доклада «Состояние и развитие конкурентной среды в Республике Тыва», в том числе мероприятия по проведению мониторинга состояния и развития конкурентной среды.

Отдельными приложениями утверждены:

- целевые показатели по содействию развитию конкуренции в Республике Тыва;
- формы отчетов о реализации плана мероприятий («дорожной карты») по содействию развитию конкуренции и оценки достижения целевых показателей, установленных «дорожной картой».

По мере необходимости в «дорожную карту» предусмотрено внесение изменений.

План мероприятий («дорожная карта») по содействию развитию конкуренции в Республике Тыва содержит:

- наименование мероприятий;
- сроки реализации;
- ответственных за исполнение;
- наименование целевых показателей;
- целевое значение показателя с 2017 по 2019 годы.

Предусмотренные мероприятия создадут благоприятные условия для развития конкуренции и снижения доли государственного сектора в экономике

республики.

### **III. Проведение ежегодного мониторинга состояния и развития конкурентной среды на рынках товаров, работ и услуг Республики Тыва**

В 2017 году Министерством экономики Республики Тыва был проведен мониторинг состояния и развития конкурентной среды в Республике Тыва. Мониторинг проводился с 30 октября 2017 года до 20 января 2018 года на официальном сайте Министерства экономики Республики Тыва путем интернет-опроса предпринимателей и потребителей товаров и услуг по отдельным анкетам для:

- субъектов предпринимательской деятельности;
- потребителей товаров, работ и услуг.

Ссылки на анкеты, размещенные на сайте Министерства экономики Республики Тыва для проведения мониторинга были также размещены на сайтах органов исполнительной власти и муниципальных образований Республики Тыва.

Основные направления мониторинга:

- а) наличие (отсутствие) административных барьеров и оценка состояния конкурентной среды субъектами предпринимательской деятельности;
- б) удовлетворенность потребителей качеством товаров, работ и услуг на товарных рынках и состоянием ценовой конкуренции;
- в) удовлетворенность предпринимателей и потребителей качеством (уровнем доступности, понятности и удобства получения) официальной информации о состоянии конкурентной среды;
- г) оценка деятельности субъектов естественных монополий на территории субъекта РФ.

Для повышения уровня информированности субъектов предпринимательской деятельности и потребителей товаров и услуг о проводимом мониторинге осуществлялись информационные сообщения о проводимом опросе предпринимательскому сообществу и потребителям услуг.

#### **3.1. Результаты мониторинга состояния и развития конкурентной среды в Республике Тыва за 2017 год.**

В опросе приняло участие всего 57 респондентов, включая представителей малого и среднего бизнеса, а также потребителей товаров, работ и услуг, в том числе:

- 33 предпринимателя, в основном это собственники или совладельцы бизнеса - 29 чел., руководители высшего и среднего звена - 4 чел. Из общего числа предпринимателей 11 человек составляют те, чей бизнес на рынке области осуществляет свою деятельность более пяти лет, 12 человек - от одного года до пяти лет, 10 человек - менее одного года. По числу работников частные предприниматели распределились следующим образом: у 30

предпринимателей до 15 человек, у 2 предпринимателей от 16 – 100 человек, у 1 предпринимателя от 101 до 250 человек. Наибольшее число предпринимателей занято в сферах розничной торговли – 12 человек, услуг дошкольного образования – 8 человек, дополнительного образования детей – 5 человек, медицинских услуг – 2 человека, по туризму, рынку сельскохозяйственной продукции, рынку услуг связи, услуг детского отдыха и оздоровления, другое – по 1 человеку по каждому направлению. Всего в голосовании приняли участие представители более 8 видов экономической деятельности;

- 24 потребителя, по возрастным группам участники опроса распределились следующим образом: от 36 до 50 лет – 7 человек, от 18 до 35 лет – 13 человек, старше 50 лет – 4 человека. По социальному статусу: работающие и служащие – 23 человека, студент – 1 человек. По уровню образования: высшее – 22 человека, среднее специальное образование – 1 человек, общее – 1 человек. Из общего числа проголосовавших 4 человека имеют троих и более детей, 8 человек имеют двух детей, 5 человек - имеют одного ребенка, 7 человек – не имеют детей. По среднемесячным доходам в расчете на одного члена семьи: от 9 до 15 тыс. рублей – 8 человек, от 15 до 30 тыс. рублей – 8 человек, до 9 тыс. рублей – 8 человек.

Необходимо признать, что количество принявших участие в голосовании имеет низкие показатели, и делать однозначные выводы по оценке развития конкуренции в республике в такой ситуации достаточно сложно.

### **3.2. Мониторинг наличия (отсутствия) административных барьеров на социально значимых и приоритетных рынках**

По мнению предпринимателей, принявших участие в опросе, основными барьерами, с которыми сталкивался бизнес в 2017 году, являлись высокая налоговая нагрузка и недостаток квалифицированных кадров, так считают 15 человек по каждому виду барьера (по 17% соответственно), нестабильность российского законодательства, регулирующего предпринимательскую деятельность – 10 человек (12%), высокие транспортные и логистические издержки – 9 человек (10%), высокие барьеры доступа к финансовым ресурсам – 8 человек (9%), сложность/затянутость получения доступа к земельным участкам, инфраструктуре и получению лицензий – 6 человек (7%), сложность доступа к закупкам компаний с государственным участием и субъектов естественных монополий – 4 человека (5%), сложность доступа к поставкам товаров, оказанию услуг в рамках госзакупок, ограничение органами власти инициатив по организации совместной деятельности малых предприятий, иные действия со стороны органов власти, препятствующие ведению бизнеса на рынке и влияние криминальных структур, так считаю 3 человека по каждому виду барьера (по 3% соответственно), силовое давление со стороны правоохранительных органов и коррупция – 2 человека по каждому виду барьера (по 2%



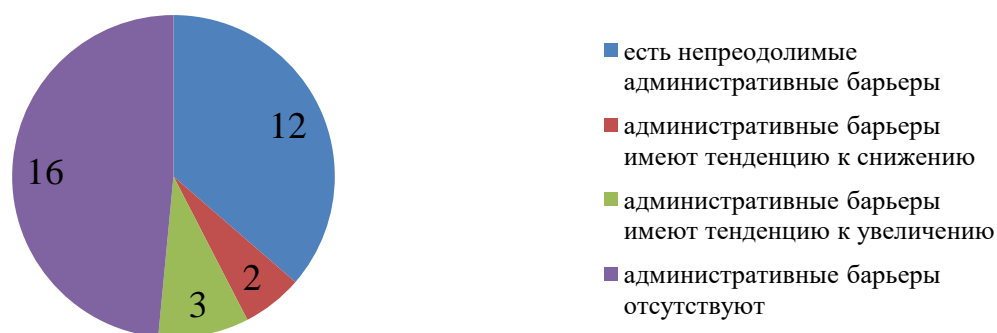


ДИАГРАММА 2. ДЕЙСТВИЯ КАКИХ ОРГАНОВ ВЛАСТИ СОЗДАЮТ НАИБОЛЬШИЕ ПРЕПЯТСТВИЯ ВЕДЕНИЮ БИЗНЕСА?



Предприниматели, принявшие участие в опросе, также отметили положительные изменения по влиянию административных барьеров на развитие бизнеса в 2017 году. На снижение указали 2 человека (6% от опрошенных), на отсутствие – 16 человек (48%). Остальные 12 респондентов (36%) отметили наличие непреодолимых административных барьеров, а также увеличение административных барьеров – 3 предпринимателя (9%) (Диаграмма 3).

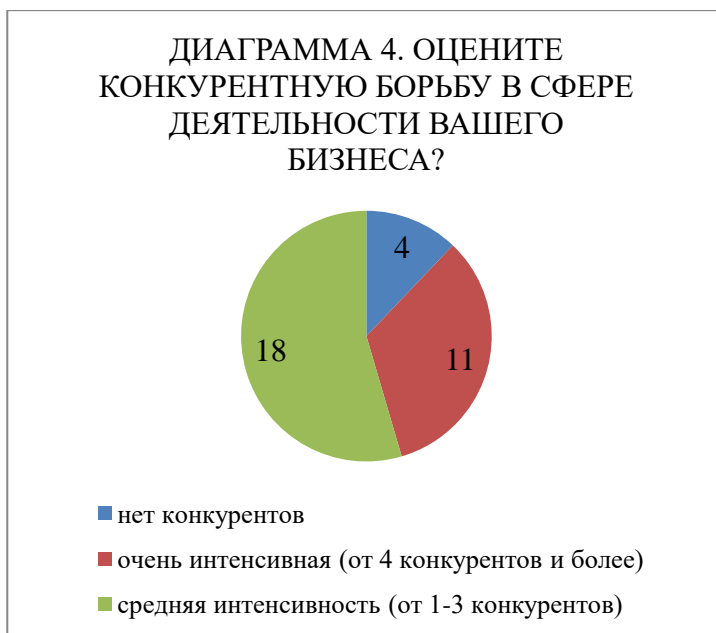
ДИАГРАММА 3. ОЦЕНИТЕ АДМИНИСТРАТИВНЫЕ БАРЬЕРЫ ДЛЯ ТЕКУЩЕЙ ДЕЯТЕЛЬНОСТИ И ОТКРЫТИЯ НОВОГО БИЗНЕСА НА РЫНКЕ, ЗА ИСТЕКШИЙ ГОД



### 3.3. Мониторинг оценки субъектов предпринимательской деятельности состояния конкуренции и условий ведения бизнеса в Республике Тыва

В оценке состояния и условий ведения бизнеса в Республике Тыва приняло участие всего 33 предпринимателя.

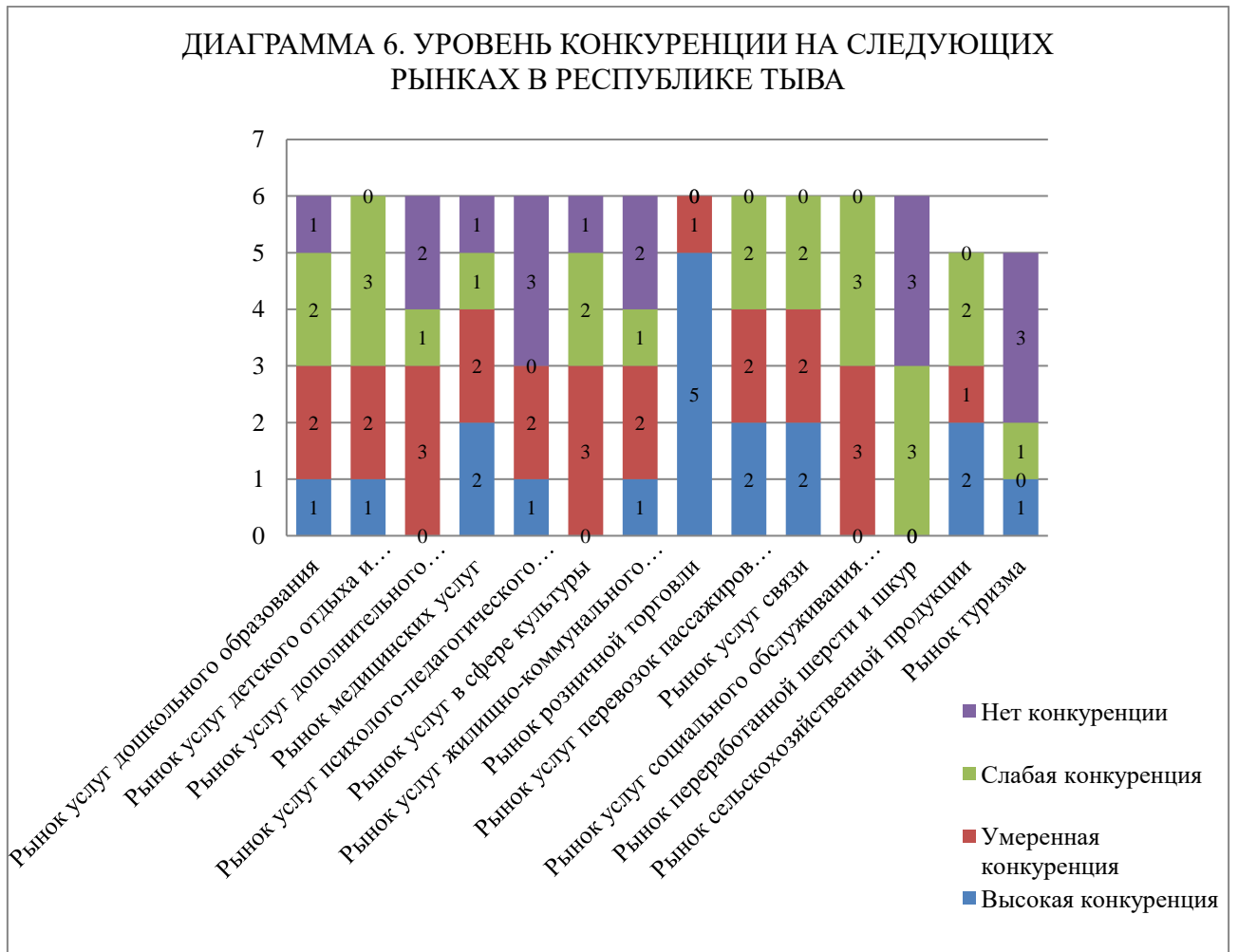
По оценке состояния конкуренции на рынках республики: 11 человек (33%) считают уровень развития высоким, 18 человек (55%) – средним, 4 человека (12%) считают, что конкуренция отсутствует (Диаграмма 4).



По оценке условий ведения предпринимательской деятельности: 12 человек (36%) считают условия хорошими, 13 (39%) - удовлетворительными, 3 - неудовлетворительными (9%), 5 – плохими (15%) (Диаграмма 5).

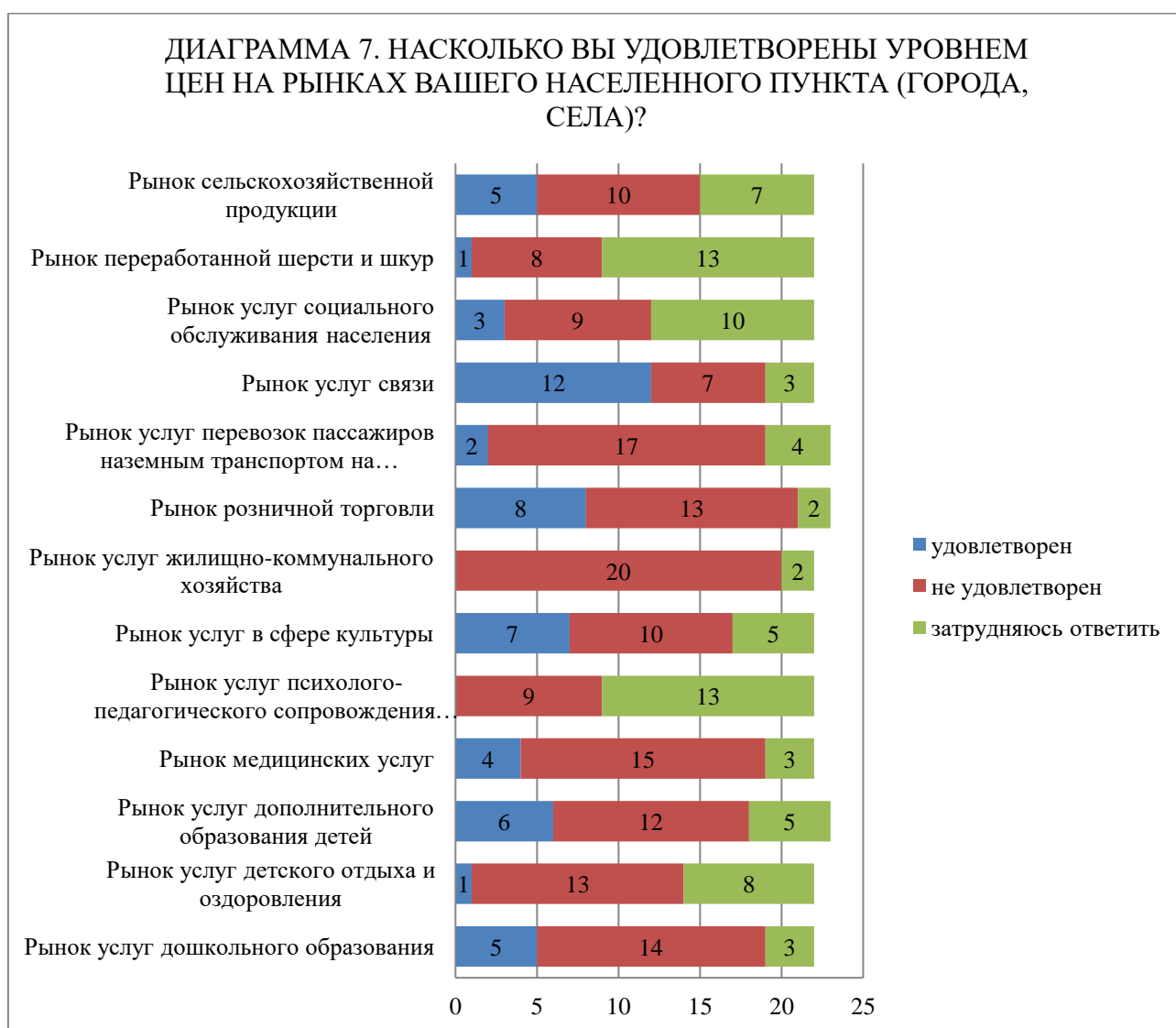


Согласно проведенному мониторингу высокий уровень конкуренции наблюдается на одном из 13 социально значимых и приоритетных рынков республики (розничная торговля – оценка 5). На шести рынках наблюдается скорее умеренная конкуренция (оценка от 2 до 3). На четырех рынках отмечен слабый уровень конкуренции (оценка от 1 до 3). А на рынке психолого-педагогического сопровождения детей с ограниченными возможностями здоровья и рынке переработанной шерсти и шкур (оценка 3) отмечается отсутствие конкуренции (Диаграмма 6).



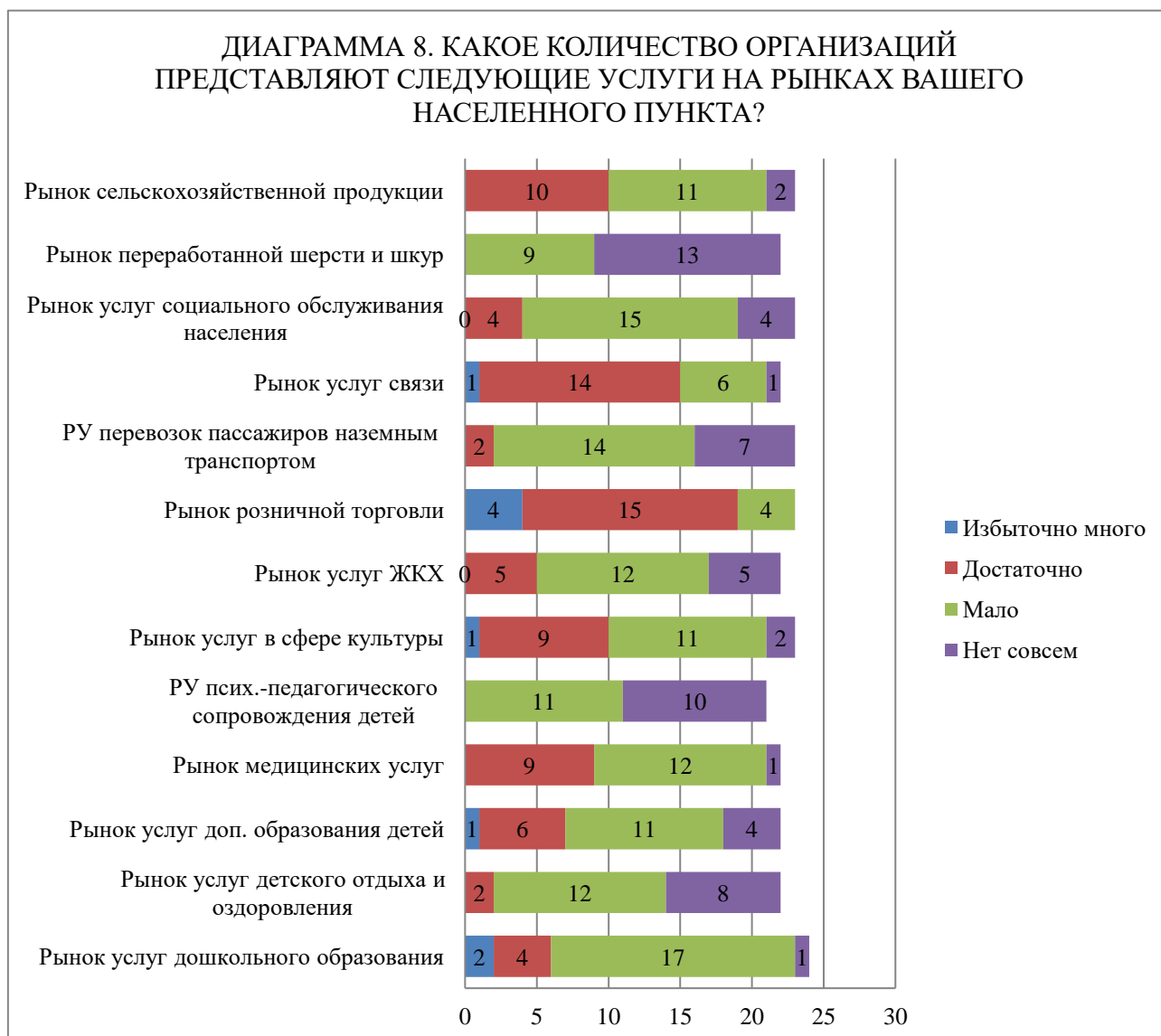
### 3.4. Мониторинг оценки удовлетворенности потребителей возможностью выбора и уровнем цен товаров, работ и услуг

Уровнем цен удовлетворены потребители рынка услуг связи (12 человек из 24 опрошенных). Не удовлетворены – потребители девяти социально значимых и приоритетных рынков (от 8 до 20 человек из 24 опрошенных). Затруднились ответить – потребители рынков услуг психолого-педагогического сопровождения детей с ограниченными возможностями здоровья и переработанной шерсти и шкур (по 13 человек), а также рынка услуг социального обслуживания населения (10 человек) (Диаграмма 7).



Возможностью выбора услуг потребители оценивают как достаточное – на рынках услуг связи и розничной торговли (14 и 15 человек соответственно),

на одиннадцати рынках потребители оценивают как мало (от 9 до 17 человек) (Диаграмма 8).

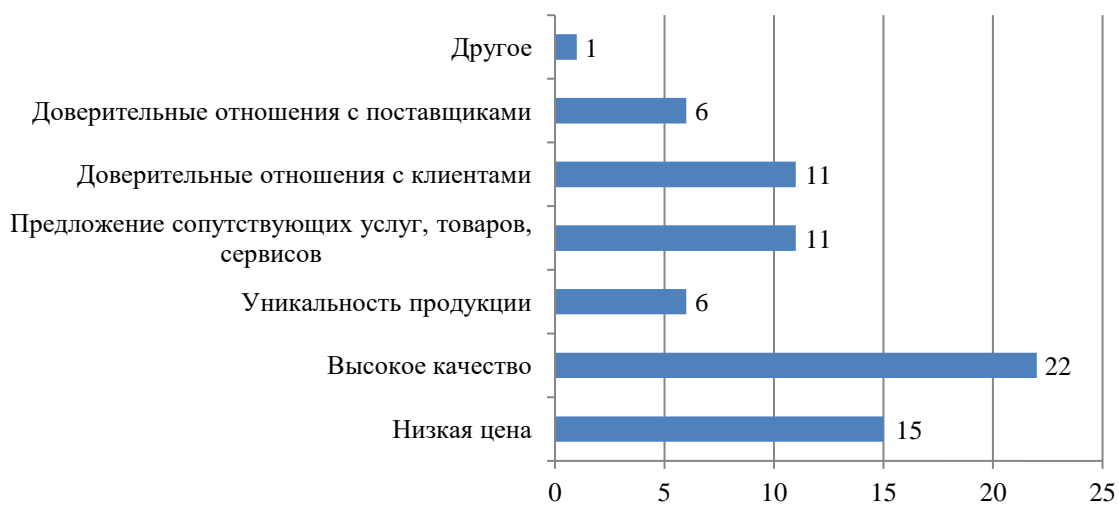


Основными факторами развития конкуренции на рынках Республики Тыва, по мнению участников опроса, являются высокое качество и низкая цена (Диаграмма 9).

В мониторинге по определению ключевых факторов, оказывающих влияние на развитие конкуренции на социально значимых и приоритетных рынках Республики Тыва, приняло участие всего 24 респондентов, в том числе 23 человека - работающие и 1 студент.

Из общего количества участников опроса 22 респондента считают ключевым фактором высокое качество, 15 человек – низкую цену, по 11 человек – предложения сопутствующих услуг, товаров, сервисов и доверительные отношения с клиентами, по 6 человек – уникальность продукции и доверительные отношения с поставщиками, 1 человек – другое.

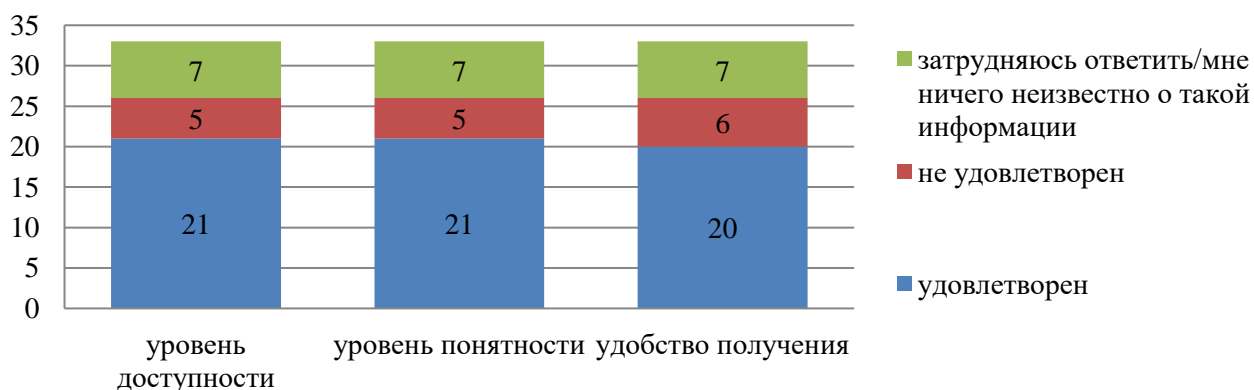
ДИАГРАММА 9. КАКОЙ КЛЮЧЕВОЙ ФАКТОР КОНКУРЕНТОСПОСОБНОСТИ ПРОИЗВОДИМЫХ ТОВАРОВ, РАБОТ И УСЛУГ ВЫ СЧИТАЕТЕ НАИБОЛЕЕ ВАЖНЫМ?



### 3.5. Мониторинг удовлетворенности субъектов предпринимательской деятельности и потребителей товаров, работ и услуг качеством официальной информации о состоянии конкурентной среды на социально значимых и приоритетных рынках Республики Тыва

В опросе приняли участие всего 33 предпринимателя. Результаты опроса приведены в Диаграмме 10.

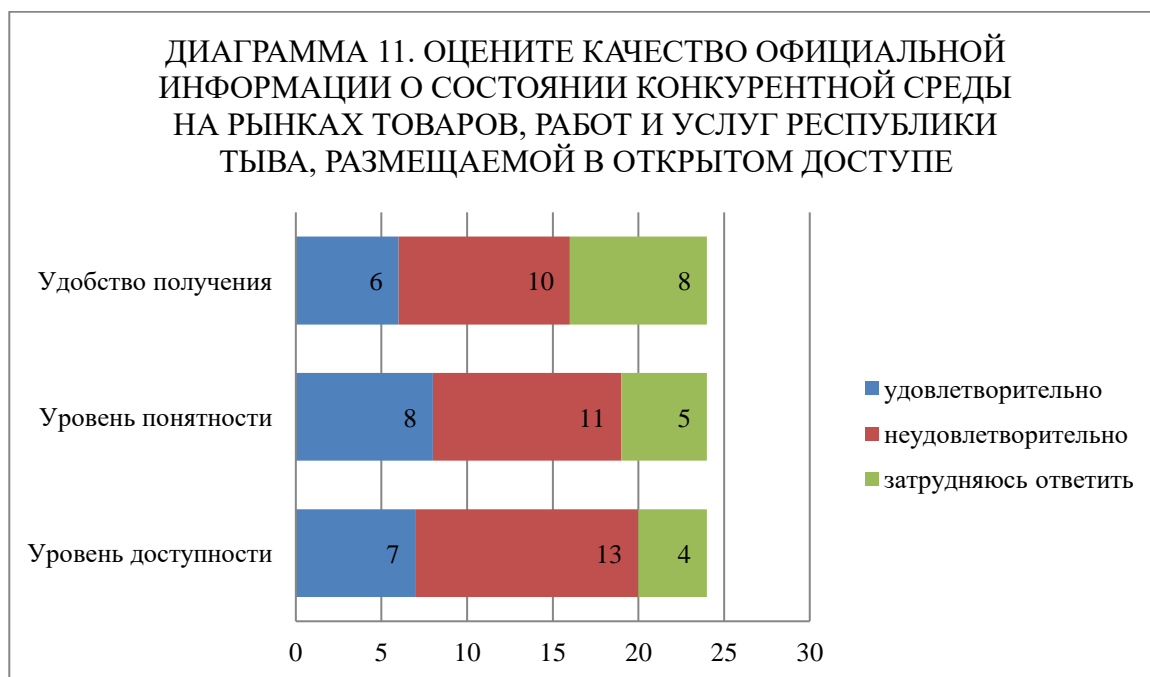
ДИАГРАММА 10. ВАША УДОВЛЕТВОРЕННОСТЬ ОФИЦИАЛЬНОЙ ИНФОРМАЦИЕЙ, РАЗМЕЩАЕМОЙ В СМИ, ИНТЕРНЕТЕ, О РАЗВИТИИ КОНКУРЕНЦИИ?



Результаты опроса предпринимателей говорят о достаточно высоком уровне информированности участников рынка по всем критериям оценки. Все те респонденты, кто считал информацию доступной, положительно отозвались и о качестве предоставляемой информации, и об удобстве ее получения (21 и 20 человек соответственно). Неудовлетворительную оценку дали

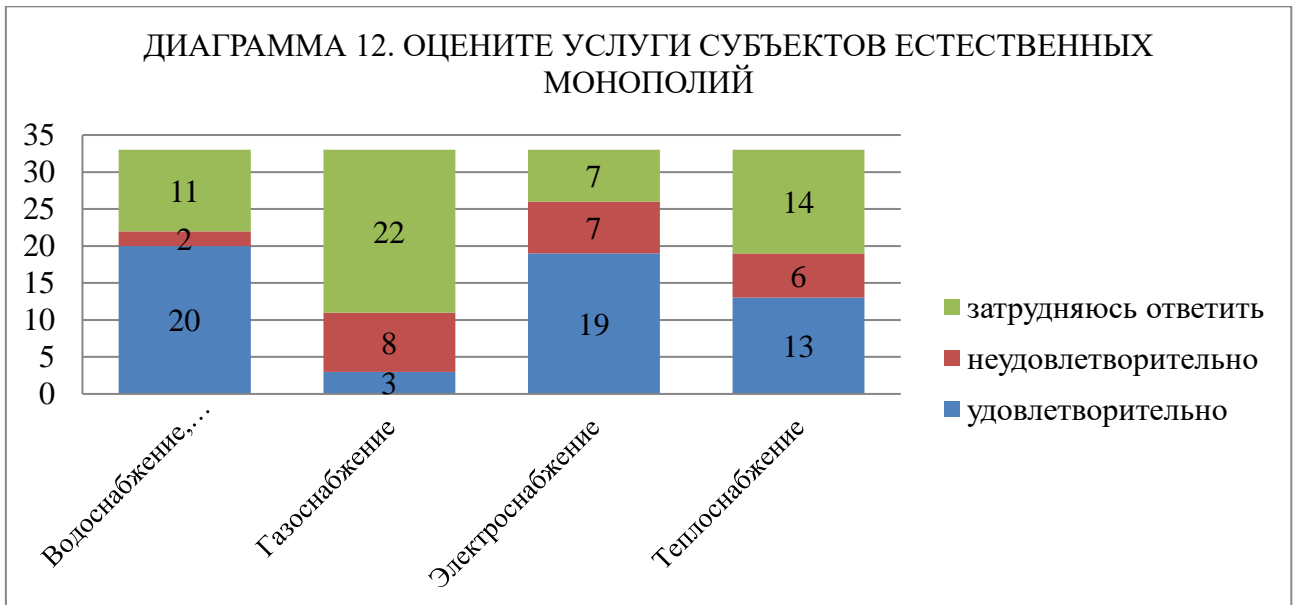
незначительное количество предпринимателей (от 5 до 6 человек). Затруднились оценить 7 предпринимателя по каждому критерию.

В опросе приняли также 24 потребителя товаров, работ и услуг в Республике Тыва, из которых отметили информацию удобной для получения, понятной и доступной от 6 до 8 человек. Неудовлетворительную оценку уровня официальной информации о состоянии конкурентной среды на рынках товаров, работ и услуг республики размещаемой в открытом доступе дали от 10 до 13 человек. Основной причиной такой ситуации может являться низкий интерес потребителей к данной информации. Затруднились ответить от 4 до 8 человек (Диаграмма 11).

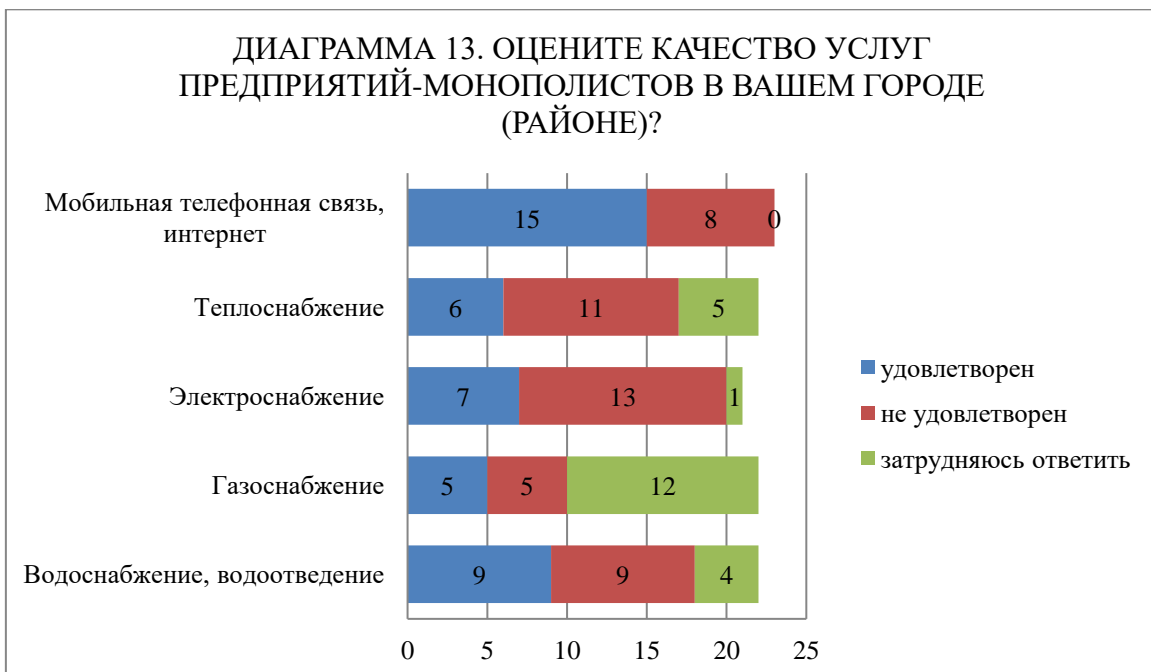


### **3.6. Оценка деятельности субъектов естественных монополий на территории Республика Тыва**

По результатам мониторинга субъектов предпринимательской деятельности можно сделать вывод о том, что в сфере водоснабжения и электроснабжения ситуация благоприятная, поскольку большинство участников опроса дали положительную оценку (от 19 до 20 человек из 33 предпринимателей). В сфере услуг газоснабжения затруднились ответить 22 предпринимателя, не удовлетворены услугами 8 предпринимателей, удовлетворены услугами 3 предпринимателя. В сфере услуг теплоснабжения удовлетворены услугами 13 предпринимателей, не удовлетворены 6 предпринимателя, затруднились ответить 14 предпринимателей (Диаграмма 12).



По мнению потребителей, качество услуг предоставляемых субъектами естественных монополий в сфере мобильной связи и интернета имеет высокую оценку (считают 15 человек из 24 опрошенных). Неудовлетворительную оценку дали качеству услуг в сфере теплоснабжения, электроснабжения и водоснабжения (от 9 до 13 человек из 24 опрошенных), затруднились ответить больше всего в сфере услуг газоснабжения (12 человек из 24 опрошенных) (Диаграмма 13).



По газоснабжению по всем оцениваемым критериям наибольшее количество респондентов как предпринимателей (22 из 33 опрошенных), так и потребителей (12 из 24 опрошенных) затруднились ответить, поскольку



республика имеет низкий уровень газификации. Поэтому данные мониторинга по оценке предоставления услуг в сфере газоснабжения не могут считаться объективными.

### **3.7. Предложения по развитию конкуренции на социально значимых и приоритетных рынках Республики Тыва, сформированные по результатам опросов субъектов предпринимательской деятельности и потребителей товаров, работ и услуг**

В ходе мониторинга были выявлены общие тенденции состояния конкурентной среды для социально значимых и приоритетных рынков Республики Тыва, а также сформированы основные направления деятельности по дальнейшему развитию конкуренции в регионе.

Сравнительный анализ показателей мониторинга, характеризующих развитие конкуренции на социально значимых и приоритетных рынках Республики Тыва в 2017 году, показал их достаточно невысокий уровень.

При этом опрошенные предприниматели дали свои предложения по развитию конкуренции на социально значимых и приоритетных рынках Республики Тыва (Диаграмма 19).



Наибольшее количество голосов предпринимателей (21 человек) предложили юридическую защиту предпринимателей, далее помощь начинающим предпринимателям (18 человек), контроль над ростом цен (17 человек), обеспечение того, чтобы одна компания не начинала полностью диктовать условия на рынке (15 человек), обеспечение качества продукции (12 человек), создание условий, создание условий для увеличения юридических и

физических лиц ИП (11 человек), обеспечение того, чтобы все желающие заняться бизнесом могли получить эту возможность (10 человек), контроль работы естественных монополий, таких как водоснабжение, электро- и теплоснабжение, ж/д и авиатранспорт (9 человек), Создание системы информирования населения о работе различных компаний, защите прав потребителей и состоянии конкуренции (8 человек), обеспечение того, чтобы конкуренция была добросовестной (6 человек).

### **3.8. Меры, принимаемые в республике с целью развития конкуренции и повышения инвестиционной привлекательности региона**

На 10 января 2018 года в Едином реестре субъектов малого и среднего предпринимательства по республике зарегистрировано 7096 субъектов предпринимательства, увеличение с начала 2017 года составило 308 единиц субъектов малого и среднего предпринимательства (далее – МСП).

В 2017 году Министерством экономики Республики Тыва реализованы мероприятия подпрограммы по поддержке предпринимательства в рамках государственной программы «Создание благоприятных условий для ведения бизнеса в Республике Тыва на 2017-2020 годы», утвержденной постановлением Правительства Республики Тыва от 27.10.2016 г. № 450 на общую сумму 46976,65 тыс. рублей, в том числе средства республиканского бюджета – 23543,35 тыс. рублей, средства федерального бюджета – 23433,3 тыс. рублей.

В результате принятых мер достигнуты следующие результаты:

- создан Центр поддержки предпринимательства, которым реализуется комплекс мер нефинансовой поддержки: проведение обучающих курсов, семинаров, бизнес-тренингов, организация бизнес-миссий в города России, содействие в участии субъектов МСП в выставочно-ярмарочных мероприятиях;

- 15 августа 2017 года состоялось открытие многофункционального центра (МФЦ) для бизнеса на базе Торгового дома «Норзин». Всего в МФЦ действует 10 окон предоставления услуг. За 2017 год МФЦ уже предоставило более 8,8 тысяч услуг;

- увеличен гарантийный капитал Фонда поддержки предпринимательства Республики Тыва до 50,8 млн. рублей, в том числе за счет средств федерального и республиканского бюджетов в 2017 году на 6,93 млн. рублей. Гарантийный капитал размещен в депозитах в Тувинском филиале АО «Россельхозбанк» и Кызылском отделении № 8591 ПАО Сбербанк;

- увеличен фонд микрофинансирования Фонда поддержки предпринимательства Республики Тыва до 30,4 млн. рублей, в том числе за счет средств республиканского бюджета на 15 млн. рублей в 2017 году. Всего за 2017 года Фондом предоставлено 38 микрозаймов;

- предоставлена финансовая поддержка в виде гранта 1 субъекту предпринимательства ИП-Главе КФХ Маады А.Н. (Эрзинский район) на сумму 6,8 млн. рублей на реализацию проекта по организации услуг бурения

скважин для воды участникам губернаторского проекта «Кыштаг для молодой семьи». В рамках проекта предусмотрено создание 2 рабочих мест.

- проведены обучающие курсы «1С Бухгалтерия», «1С Управление торговлей», «Планирование маркетинговой деятельности субъектов малого и среднего предпринимательства Республики Тыва», 7 выставок-ярмарок (к празднованию «Шагаа», Дня Победы, «Тыва-ЭКСПО (осень, весна)», Дню легкой промышленности, «Наадым», «Золотая осень»), фестиваль «Тувинская баранина», бизнес-миссии в 4 города России;

- внедрена Целевая модель поддержки малого и среднего предпринимательства, утвержденная распоряжением Правительства Республики Тыва от 28.02.2017 г. № 92-р. Внедрение целевой модели позволило сформировать базовую систему поддержки предпринимательства, а также повысить уровень доступности мер поддержки как для граждан, планирующих осуществлять предпринимательскую деятельность, так и для действующих субъектов МСП. Целевая модель направлена на формирование ряда системных мер по таким направлениям, как, например, оказания финансовой и имущественной поддержки, стимулирование спроса на выпускаемую субъектами МСП продукцию, их обучение, а также развитие системы информационных сервисов для начинающих предпринимателей;

- реализованы совместные мероприятия с АО «Корпорация МСП». На портале «Бизнес-навигатор МСП» по Республике Тыва за 2017 год зарегистрировано 1017 из 6670 субъектов МСП зарегистрированных в Едином реестре субъектов малого и среднего предпринимательства (14,9% при плане 4,5%);

- расширен перечень населенных пунктов, где предприниматели освобождены от обязанности передачи фискальных данных в электронной форме, постановление Правительства Республики Тыва от 16.10.2017 г. № 464 «О внесении изменений в Перечень местностей, удаленных от сетей связи, где пользователи могут применять контрольно-кассовую технику в режиме, не предусматривающем обязательную передачу фискальных документов в налоговые органы в электронной форме через оператора фискальных данных»;

- проведена работа по открытию филиала в г. Кызыле швейного производства АО «БТК Групп» из г. Санкт-Петербурга;

- постановлением Правительства Республики Тыва от 28 декабря 2017 г. № 597 принята Стратегия развития малого и среднего предпринимательства в Республике Тыва на период до 2030 года, в рамках которой предусмотрен комплекс мероприятий по поддержке и развитию бизнеса в Республике Тыва.

Все реализуемые виды поддержки востребованы бизнес-сообществом и представляют собой взаимоувязанную систему, с помощью которой предприниматели республики получают возможность развиваться, получать специальные услуги посредством МФЦ, приобретать необходимые навыки и знания, внедрять новые технологии, создавать новые рабочие места.

Кроме того, в 2017 году Министерством экономики Республики Тыва совместно с ГБУ «Бизнес-инкубатор Республики Тыва» проведена информационно-выездная кампания «Бизнес-десант» в муниципальные

образования Республики Тыва в целях вовлечения населения в предпринимательскую деятельность. Выезды осуществлены почти во все районы республики, совершено 38 выездов. Охват аудитории составил 3080 жителей, из них: безработные – 536, молодежь – 418, субъекты предпринимательства – 600, занятые – 342, школьники – 1184. Параллельно к программе выездов проводились работы по профориентации с 735 учащимися выпускных классов средних школ Республики Тыва.

Семинары проводились по следующим темам: «Виды государственной поддержки на данный момент», «Деятельность подпадающая под налоговые каникулы», «Уплата страховых взносов», «Лизинг для бизнеса», «Алгоритм развития бизнеса», «Бренд» и т.д. Самое интересное и поучительное – это когда успешные предприниматели делятся своей историей: «С какими трудностями им приходилось сталкиваться?», «Как они начинали свою деятельность?», «Как зарождались идеи?».

Также внедрялись и проводились тренинги по программам обучения АО «Корпорация МСП»: «Азбука предпринимателя», «Школа предпринимательства» (не менее 50% женщин от общего количества обученных), «Мама – предприниматель».

В 2017 году было проведено 8 тренингов:

- 1) Бизнес-эксперт;
- 2) Азбука предпринимательства;
- 3) Генерация бизнес-идеи;
- 4) Сертификация и лицензирование;
- 5) Участие в государственных закупках;
- 6) Школа предпринимательства;
- 7) Имущественная поддержка;
- 8) Проверка субъектов МСП.

Всего охвачено 135 человек, из них 100 – субъекты малого предпринимательства.

#### **IV. Состояние развития конкурентной среды на социально значимых и приоритетных рынках Республики Тыва в 2017 году, специфические факторы, влияющие на развитие конкуренции на рынках**

На состояние конкурентной среды каждого из социально значимых и приоритетных рынков влияют как общие для всех факторы, связанные с общей экономической и политической ситуацией в стране и регионе, так и специфические факторы, действующие на отдельных рынках республики.

#### **4. Социально значимые рынки**

##### **4.1. Рынок услуг дошкольного образования**

В Республике Тыва численность детей в возрасте от 0 до 7 лет, охваченных дошкольным образованием, составляет 25203 детей (53,08 % от общей численности детей данной возрастной группы), численность детей в возрасте от 3 до 7 лет, охваченных дошкольным образованием составляет 20929 детей (69,53 % от общей численности детей данной возрастной группы).

Рост количества детей по сравнению с аналогичным периодом 2016 года составил по возрастным группам: 0-7 лет на 4902 ребенка, 3-7 лет на 3689 детей.

Численность детей, стоящих на очереди, составляет 12275 детей, из них от 3 до 7 лет – 2868 детей (аналогичный период 2016 г. – 3054 ребенка). Остается высокий очередь для детей от рождения до 3 лет – 9407 детей, в связи с высокой рождаемостью в республике.

В части обеспечения 100% доступности дошкольного образования для детей в возрасте от 3 до 7 лет приняты следующие меры.

В 2017 году введено 500 мест, из них 60 мест в частных дошкольных садах, 440 мест - путем ввода новых детских садов на 160 и 280 мест в г. Кызыле.

Открыта 41 дошкольная группа при общеобразовательных учреждениях и учреждениях дополнительного образования детей с общим охватом 1325 детей.

В республике действует 5 частных дошкольных образовательных организации, имеющие лицензии на ведение образовательной деятельности, с охватом 125 детей, 19 частных групп присмотра и ухода за детьми с охватом 300 детей.

В целях поддержки предпринимательства в сфере деятельности частных дошкольных организаций применяются налоговые льготы, субсидирование затрат, связанных с предоставлением дошкольного образования, и выплата компенсации части родительской платы за присмотр и уход за детьми, выплачиваемой родителям (законным представителям) детей, посещающих образовательные организации, реализующие образовательную программу дошкольного образования.

В 2017 году выделены средства субсидии для обеспечения получения дошкольного образования в частных дошкольных образовательных организациях, имеющих лицензию на право осуществления образовательной деятельности в объеме 11226 тыс. руб.

Вводится ежедневный мониторинг численности детей в частных дошкольных организациях, в том числе с ежедневной выгрузкой в Федеральную систему показателей электронной очереди Министерства образования и науки Российской Федерации. В региональной АИС «Комплектование ДООУ» внесены 2 частных детских сада (с. Мугур-Аксы Монгун-Тайгинского района, с. Тоора-Хем Тоджинского района) с общим охватом 37 детей. В 2018 году планируется внести 3 детских сада (1 частный детский сад в пгт. Каа-Хем Кызылского района и 2 частных детских сада в г. Кызыле).

Мониторинг численности частных дошкольных образовательных организаций, центров по присмотру и уходу, расположенных в Республике Тыва, и численности детей, посещающих данные организации, ведется Министерством образования и науки Республики Тыва ежеквартально.

В части субсидирования затрат, связанных с предоставлением дошкольного образования с 2017 года Правительством Республики Тыва частным дошкольным образовательным организациям, имеющим лицензию на ведение образовательной деятельности, предоставляются субсидии на возмещение затрат в связи с предоставлением дошкольного образования (оплата труда педагогических работников, приобретение средств обучения).

Порядок предоставления субсидии утвержден постановлением Правительства Республики Тыва от 9 марта 2017 г. № 90.

Норматив подушевого финансирования определен на уровне норматива муниципальных детских садов: 1000 рублей на ребенка, в районах Крайнего Севера – 1200 рублей на ребенка.

По состоянию на 01 декабря 2017 года направлены субсидии 4-м частным дошкольным образовательным организациям на общую сумму 4137,2 тыс. рублей.

## **4.2. Рынок услуг детского отдыха и оздоровления**

Деятельность министерств и ведомств Республики Тыва по организации отдыха, оздоровления и занятости детей регулируется в соответствии с Федеральным законом от 24.07.1998 г. № 124-ФЗ «Об основных гарантиях прав ребенка в Российской Федерации», Законом Республики Тыва от 31.01.2011 г. № 387 ВХ-I «Об организации отдыха, оздоровления и занятости детей в Республике Тыва». Утвержден стандарт безопасности отдыха и оздоровления детей в загородных оздоровительных учреждениях на территории Республики Тыва. Указом Главы Республики Тыва от 18.02.2013 г. № 30 утверждена Стратегия действий в интересах детей в Республике Тыва на 2012-2017 годы.

В целях взаимодействия органов исполнительной власти республики, ответственных за организацию отдыха и оздоровления детей, территориальных органов федеральных органов исполнительной власти (надзорных органов), органов местного самоуправления, организаторов детского отдыха и профсоюзных организаций осуществлялась деятельность межведомственного координационного совета по организации отдыха, оздоровления и занятости детей при Правительстве Республики Тыва, координирующей подготовку, организацию и проведение летней оздоровительной кампании.

В период подготовительных работ к открытию детских оздоровительных лагерей на территории Республики Тыва правительством принимаются меры по сохранению и развитию материально-технической базы оздоровления и отдыха детей.

Во всех загородных лагерях республики проводятся ремонтные работы, обновляется посуда, мягкий и твердый инвентарь, проводятся строительные работы к открытию лагерей согласно утвержденному реестру лагерей Республики Тыва.

На основании сводных реестров организаций отдыха детей и их оздоровления Республики Тыва, представленных Министерством образования и науки Республики Тыва. В 2017 году в 192 организациях отдыха и оздоровления детей всего отдохнуло и оздоровлено 17343 человек. На 2018 год сформирован реестр организаций отдыха детей, который включает в себя организации разной формы собственности, всего 205 лагерей с охватом 20499 детей.

В период подготовки и организации летней оздоровительной кампании Министерством образования и науки Республики Тыва совместно с Роспотребнадзором, МЧС, МВД по РТ проводятся обучающие семинары для организаторов летнего отдыха. Условия открытия лагерей для всех организаторов летней оздоровительной кампании одинаковые.

Негосударственному сектору отдыха и оздоровления детей детским оздоровительным лагерям «Чагытай», «Орленок», «Серебрянка», «Отчизна» оказывается консультативная поддержка, в том числе с выездом на места проведения оздоровительной кампании. Данные детские лагеря вносятся в республиканский реестр, а также участвуют в республиканских мероприятиях, конкурсах и фестивалях между детскими оздоровительными лагерями.

### **4.3. Рынок услуг дополнительного образования детей**

В рамках реализации Указа Президента Российской Федерации от 7 мая 2012 года № 599 «О мерах по реализации государственной политики в области образования и науки» в части охвата детей дополнительным образованием министерством образования и науки Республики Тыва проводится работа по привлечению организаций негосударственного сектора дополнительного

образования детей. Министерством образования и науки республики Тыва объявлен конкурс на привлечение образовательных волонтеров из числа всех желающих, в том числе частных организаций дополнительного образования для реализации общеразвивающих программ дополнительного образования детей и мобильных образовательных программ.

Разработана сетевая модель дополнительного образования, в рамках которой организации негосударственного сектора, используя помещения общеобразовательных школ, учреждений дополнительного образования, реализуют общеразвивающие программы дополнительного образования детей.

Заключен договор между ГБОУ РТ «Республиканский центр дополнительного образования детей» и индивидуальными предпринимателями Салчак Б.Б. и Монгуш А.С. на предоставление помещений для проведения занятий негосударственными организациями дополнительного образования детей на условиях охвата детей находящихся в трудной жизненной ситуации на безвозмездной основе.

Министерством образования и науки Республики Тыва разработан приоритетный проект «Доступное дополнительное образование для детей Республики Тыва» на 2017 – 2020 годы. Цель проекта обеспечить охват к 2020 году дополнительным образованием 75 % детей в возрасте от 5 до 18 лет, в том числе 20% - программами технической и естественнонаучной направленности за счет увеличения доступности дополнительного образования для детей. Бюджет проекта на 2017 – 2020 годы 106757,6 рублей из республиканского бюджета.

Также министерством образования и науки Республики Тыва формируется реестр негосударственных организаций дополнительного образования, но к сожалению в налоговых документах у данных предпринимателей указан вид деятельности «Уход за детьми», «Оказание услуг». Все организации негосударственного сектора дополнительного образования детей прошли регистрацию в налоговых органах Республики Тыва. Всего в реестре 5 организаций негосударственного сектора дополнительного образования.

Ведомство оказывает постоянную информационно-методическую и информационно-консультативную помощь негосударственным организациям, осуществляющим образовательную деятельность по дополнительным общеобразовательным программам.

В рамках реализации приоритетного проекта «Доступное дополнительное образование для детей Республики Тыва» разработан курс семинаров по реализации общеразвивающих программ дополнительного образования детей. В ежедневном режиме оказывается консультативная помощь, что подтверждается журналом регистрации консультаций.

#### **4.4. Рынок медицинских услуг**

В Республике Тыва в рамках реализации территориальной программы обязательного медицинского страхования (далее – ОМС) в 2015 году в



систему ОМС вошли 3 негосударственных (немуниципальных) медицинских организации Медицинский центр «Неомед» (филиал центра в г. Красноярске) по диагностическим услугам, по стоматологическим услугам ООО «Витафар» г. Туране Пий-Хемского района и ИП Олчей Л.В. г. Шагонаре Улуг-Хемского района. Местными негосударственными (немуниципальными) медицинскими организациями были выполнены услуги на 886,3 тыс. рублей.

В 2016 году в реестр медицинских организаций Республики Тыва, осуществляющих деятельность в сфере ОМС вошли 9 негосударственных (немуниципальных) организаций.

Негосударственными (немуниципальными) медицинскими организациями были выполнены услуги на 37815,5 тыс. рублей, в том числе по государственно-частному партнерству 25579,3 тыс. рублей. По сравнению с 2015 годом направлено на оплату услуг больше в 42,7 раза.

В 2017 году в реализации Территориальной программы ОМС участвовали 11 негосударственных (немуниципальных) медицинских организаций (23% из 47 медицинских организаций системы ОМС), из них семь медицинских организаций, находящихся на территории Республики Тыва. Объемы медицинских услуг запланированы для пяти организаций на сумму 115 769 тыс. рублей, по сравнению с 2016 годом больше в 3,1 раза. За 11 месяцев 2017 года исполнение составило 101856,3 тыс. рублей (89% от годовой суммы).

Перечень медицинских организаций, участвующих в реализации территориальной программы ОМС, размещен на официальном сайте территориального фонда обязательного медицинского страхования Республики Тыва.

#### **4.5. Рынок услуг психолого-педагогического сопровождения детей с ограниченными возможностями здоровья**

Частных организаций оказывающих услуги психолого-педагогического сопровождения детей с ограниченными возможностями здоровья по состоянию на 1 января 2018 года в республике не зарегистрировано. По линии Министерства труда и социальной политики Республики Тыва ежегодно организуется конкурсный отбор социально ориентированных некоммерческих организаций для предоставления субсидий из республиканского бюджета в соответствии с постановлением Правительства Республики Тыва от 10 июня 2015 г. № 278 (в ред. от 31 августа 2017 г.) «Об утверждении Положения о предоставлении субсидий из республиканского бюджета Республики Тыва социально ориентированным некоммерческим организациям».

В конкурсе могут принять участие социально ориентированные некоммерческие организации, которые соответствуют требованиям

Федерального закона РФ от 12.01.1996 г. № 7-ФЗ «О некоммерческих организациях».

В 2017 году из 18 видов деятельности, заявки поступили по 4 видам деятельности:

1) деятельность в области образования, просвещения, науки, культуры, искусства, здравоохранения, профилактики и охраны здоровья граждан, пропаганды здорового образа жизни, улучшения морально-психологического состояния граждан, физической культуры и спорта и содействие указанной деятельности, а также содействие духовному развитию личности – 8 заявок;

2) социальное обслуживание, социальная поддержка и защита граждан – 5 заявок;

3) оказание юридической помощи на безвозмездной или на льготной основе гражданам и некоммерческим организациям и правовое просвещение населения, деятельность по защите прав и свобод человека и гражданина – 2 заявки;

4) развитие межнационального сотрудничества, сохранения и защита самобытности, культуры, языков и традиций народов Российской Федерации – 1 заявка.

Заседание комиссии проведено открытым способом с приглашением представителей некоммерческих организаций для проведения презентаций и защиты своих проектов. Члены конкурсной комиссии оценивали проекты по двум группам критериев: основные и дополнительные. Всего 12 критериев по 5 балльной системе.

По итогам конкурсного отбора из 16 некоммерческих организаций представившими проекты победителями признаны 9 некоммерческих организаций.

Психологическую помощь учащимся образовательных организаций Республики Тыва, испытывающим трудности в развитии и социальной адаптации оказывает Государственное бюджетное образовательное учреждение Республиканский центр психолого-медико-социального сопровождения «Сайзырал». ГБОУ РЦПМСС «Сайзырал» руководствуется утвержденным государственным заданием и административным регламентом предоставления государственной (муниципальной) услуги по оказанию психолого-педагогической, медицинской и социальной помощи предусмотренным Федеральным законом от 29.12.2012 г. № 273-ФЗ «Об образовании в Российской Федерации».

Стационарное социальное обслуживание детей-сирот и детей, оставшихся без попечения родителей с умственными и (или) физическими отклонениями осуществляет Государственное бюджетное учреждение Республики Тыва «Дерзиг-Аксынский психоневрологический дом-интернат с детским отделением». Дети находятся под постоянным медицинским наблюдением,

медицинское обслуживание проводится в соответствии с утвержденными стандартами в сфере социального обслуживания и здравоохранения.

Для развития конкуренции на рынке услуг психолого-педагогического сопровождения детей с ограниченными возможностями здоровья необходимо предусмотреть мероприятия по финансовой, правовой, имущественной и информационной поддержке негосударственных (немуниципальных) организаций, в связи с высокой стоимостью реабилитационных мероприятий, оборудования, обучения специалистов, а также с высокими требованиями в отношении соблюдения санитарных норм, пожарной безопасности, обеспечения безбарьерного доступа, предъявляемым к организациям, осуществляющим социальное обслуживание детей.

Также в последние годы идет уменьшение ежегодных лимитов бюджетных ассигнований из республиканского бюджета на очередной финансовый год.

#### **4.6. Рынок услуг в сфере культуры**

В настоящее время в республике рынок услуг в сфере культуры в основном полностью представлен государственными и муниципальными учреждениями культуры.

В Республике Тыва в 2017 году сеть клубных учреждений составила 165 учреждений культуры, в том числе 144 культурно-досуговых учреждения, 11 народных театров, 1 ансамбль, 2 театра юных зрителей, 3 АКБ, 4 КОМЦ.

В 2017 году в культурно-досуговых учреждениях республики стабильно функционировало 1560 клубных формирований. Во всех муниципальных районах, городах республики прошли плановые культурно-досуговые мероприятия, различные конкурсы, выставки. Наблюдается стабильное увеличение числа проводимых культурно-массовых мероприятий в республике.

За 2017 год в культурно-досуговых учреждениях республики проведено 12781 культурно-массовых мероприятий, с общим числом посетителей 888680. Из них для детей проведено 4193 мероприятий, для молодежи от 15 до 24 лет 4546 мероприятий. Из общего числа мероприятия на платной основе проведено 4869 (50%) мероприятий, с числом посетителей 404312.

Помимо основной деятельности по организации досуга населения, основными направлениями деятельности учреждений культуры и искусства является работа по профилактике асоциальных явлений среди детей и молодежи. Из общего числа мероприятий по профилактике асоциальных явлений проведено 1664 мероприятия с общим охватом 94506. Количество участников в мероприятиях по профилактике асоциальных явлений составила 28310 человек.

За отчетный период Центр развития тувинской традиционной культуры и ремесел осуществлял свою деятельность в соответствии с реализацией работы по выявлению, сохранению, развитию и популяризации объектов нематериального культурного наследия жителей республики.

С целью реализации работы по выявлению и сохранению объектов нематериального культурного наследия составлен полный список наименований географических местностей, а также священных мест республики с целью разработки комплекса мер, в том числе законопроектов по их сохранению и защите.

Одним из объектов нематериального культурного наследия местного населения является национальный праздник Шагаа, для популяризации которого было проведено в течение февраля всего 41 мероприятие. Обслужено всеми формами работы более 4 тысяч человек, из них непосредственно формами работы Центра – 3193, из них дети – 2315, взрослые – 878. В Национальном театре, где Центром тувинской культуры проводились тувинские национальные игры и конкурс на знание устного и музыкального фольклора, праздничную программу посмотрели 200 зрителей. На обряде «Сан салыры» на горе Догээ участвовали более 700 человек.

В 2017 г. стартовал проект Министерства культуры Республики Тыва «Культурный человек – культурное общество», в рамках данного проекта начал реализовываться общебиблиотечный подпроект «Читающая Тува – культурная нация». Главная цель – поддержка и развитие чтения среди нечитающей части населения и незащищенных слоев населения: формирование у них устойчивых навыков систематического, творческого, развивающего чтения и посещения библиотек, увеличение численности пользователей библиотек.

Важным событием в библиотечном сообществе стало проведение масштабной республиканской акции «Читаем всей семьей», объявленная Национальной библиотекой им. А.С. Пушкина РТ. Цель акции – продвижение книги и чтения среди неблагополучных и малообеспеченных семей. В рамках акции были организованы сборы книг с последующей передачей неблагополучным и малообеспеченным семьям. Всего приняли участие 15 библиотек централизованной библиотечной системы. По итогам акции всего проведено 218 мероприятий, привлечено 598 семей, записалось 735 новых читателей, 85 семьям собраны и переданы в дар 2117 экземпляров книг, оформлена подписка на 25 детских издания, издано 38 разных видов рекомендательных списков, пособий малых форм, рекламных и раздаточных материалов.

Государственный архив Республики Тыва.

За отчетный период на государственное хранение в Госархив принято 1922 ед. хранения, в том числе из них:

- постоянного срока хранения – 1316 ед. хр.;
- по личному составу – 509 ед. хр.;
- личного происхождения – 50 ед. хр.;
- фотодокументов – 47 ед. хр.

Заключено 6 соглашений о сотрудничестве в области архивного дела и делопроизводства с территориальными органами федеральных органов власти, расположенных на территории Республики Тыва и частными организациями: Тувинская таможня, АО «Тываэнерго», РОСИНКАС, ГБУ «Государственный

природный биосферный заповедник «Убсунурская котловина», Верховный суд Республики Тыва, Отделение – Национальный банк по Республике Тыва Сибирского Главного управления Центрального банка Российской Федерации, УФСИН России по Республике Тыва.

Приоритетным направлением деятельности архива остается исполнение социально-правовых запросов, поступающих как от граждан, так и от заинтересованных организаций и учреждений.

Всего исполнено:

- социально-правовых запросов – 1697 запросов, из них положительных – 1025.

- тематических запросов – 52.

Количество пользователей читального зала – 217, количество посещений – 360.

По заявкам пользователей выдано – 126 листов ксерокопий архивных документов.

Национальный музей Республики Тыва им. Алдан-Маадыр.

Стационарные выставки: всего за 2017 год на базе музея было организовано и проведено 6 временных стационарных выставок, 5 мини-выставок, 6 книжных выставок.

За 2017 год музеем было организовано 38 передвижных выставок по Республике Тыва, осуществлено 6 выставок вне музея, 3 из них о творчестве Нади Рушевой, посвященные 65-летию со дня ее рождения, за пределами Республики Тыва.

Таким образом, музеем организовано 42 выставки вне музея, в том числе 4 – за пределами республики.

Всего передвижных выставки головного музея посмотрели 957 чел., из них 82 чел. прослушали экскурсии по ним. Филиалами 16 выставок, не считая «Делу отцов верны», обслужено 2368 человек.

Мероприятия:

В 2017 году сотрудниками головного музея было проведено 48 мероприятий разной формы, из них 43 – в музее, 5 – вне музея.

Филиалами проведено 6 мероприятий в музее и 2 – вне музея. Всего 8 мероприятий. Обслужено 385 человек.

Всего в музейных мероприятиях приняли участие 1624 чел., из них 1242 чел. обслужены в музее, 382 чел. – вне музея.

Лекции:

План музея на 1 полугодие 2017 г. составляет 47 лекции, за 1 полугодие 2016 г. – 78. Фактическое выполнение за 1 полугодие 2017 г. составляет 55 лекций, план музея по лекциям выполнен на 117 %, за аналогичный период 2016 г. составляет 32 лекции. Таким образом план музея по лекциям выполнен на 82%. По сравнению с предыдущими годами сотрудники Национального музея Республики Тыва стали больше внимания уделять лекционной работе.

Посещаемость головного музея.

Одним из главных критериев оценки музеев является показатель посещаемости. Годовой план головного музея с филиалами по посещаемости

составляет 40500 чел., а за полугодие – 20250 чел. За 1 полугодие 2017 г. музей посетило 18065 чел., из них:

- 12478 чел. (11688) – посетители по входным платным билетам головного музея;

- 3455 чел. – посетители бесплатных категорий головного музея;

- 2513 чел. – посетители головного музея, обслуженные экскурсиями платно.

Посещаемость филиалов с экскурсиями – 1575 чел., индивидуально – 557 чел. Всего – 2132 человек

Таким образом, за 1 полугодие 2017 г. сотрудниками головного музея организовано и проведено:

- 8 временных стационарных выставок (в музее);

- 5 передвижных выставок (вне музея);

- 377 экскурсий (как в музее, так и на передвижных выставках, вне музея);

- 48 мероприятий (как в музее, так и вне музея);

- 23 лекций (как в музее, так и вне музея);

- 17 консультаций.

Министерством культуры Республики Тыва в целях развития туризма в рамках приоритетного проекта «Посети Туву» в 2017 году проведен республиканский конкурс на лучшее образцовое стойбище с грантовой поддержкой 1 млн. 180 тыс. рублей. В результате конкурса владельцы 5 лучших чабанских стоянок получили грантовую поддержку: стойбище «Юрта – вселенная степи» с. Хову-Аксы Чеди-Хольского района, стойбище «Бай-Даг» с. Шуурмак Тес-Хемского района, стойбище «Шык-Бажы» с. Хорум-Даг Дзун-Хемчикского района, стойбище «Ак-булун» с. Хут Пий-Хемского района, стойбище «Кара-Чыраа» с. Целинное Кызылского района.

В соответствии со Стандартом развития конкуренции в Республике Тыва показатель доли расходов бюджета, распределяемых на конкурсной основе, выделяемых на финансирование деятельности организаций всех форм собственности в сфере культуры, установлен следующим образом: 2017 год – 0,1%, 2018 год – 0,2%. В республике в 2017 году доля расходов бюджета, распределяемых на конкурсной основе, выделяемых на финансирование деятельности организаций всех форм собственности в сфере культуры составила 6,6 %. В 2018 году также предусмотрена государственная поддержка в сфере туризма.

#### **4.7. Рынок услуг жилищно-коммунального хозяйства**

Рынок жилищно-коммунальных услуг в Республике Тыва охватывает ряд секторов (содержание и ремонт жилого фонда, водоснабжение и водоотведение, электроснабжение, теплоснабжение, поставки бытового газа,

вывоз и утилизация бытовых отходов и др.) с различной степенью развития конкурентных отношений.

Обеспечение информационной открытости отрасли жилищно-коммунального хозяйства Республики Тыва осуществляется путем участия в государственной информационной системе жилищно-коммунального хозяйства в соответствии с Федеральным законом от 21.07.2014 г. № 209-ФЗ «О государственной информационной системе жилищно-коммунального хозяйства».

По состоянию на 01.01.2018 г. в ГИС ЖКХ зарегистрировано 96,91 % организаций из них:

52 (100,0%) - организации, осуществляющие управление многоквартирными домами (МКД), в том числе:

24 (100,0%) – управляющие организации;

26 (100,0%) – товариществ собственников жилья;

2 (100,0%) – жилищно-строительных кооперативов;

26 (100,0%) – ресурсоснабжающих организаций;

103 (88,79%) – органов местного самоуправления, в том числе:

3 – органа местного самоуправления, осуществляющих муниципальный жилищный контроль;

100 – иных органов местного самоуправления;

5 (100,0%) – органов государственной власти (ОИВ) республики, в том числе:

1 – ОИВ, уполномоченный на осуществление государственного жилищного надзора;

1 – ОИВ в области государственного регулирования тарифов;

1 – ОГВ в области энергосбережения и повышения энергоэффективности;

1 – уполномоченный орган;

1 – иной орган государственной власти.

1 (100,0%) – региональный оператор капитального ремонта.

В системе ГИС ЖКХ распределены 188 функций.

Указанные функции распределены между 183 организациями.

Размещено 27 052 дома 100,00%.

1 358 (100,0%) многоквартирные дома, из них: 5 МКД – непосредственное управление;

478 МКД – управляющие организации;

27 МКД – ТСЖ, ЖСК;

4 МКД – способ управления не выбран;

844 МКД – информация о способе управления не размещена в системе;

25 694 (100,00%) жилые дома, включая 7 733 жилых домов блокированной застройки.

Основными причинами не регистрации в ГИС ЖКХ и не размещения информации в республике являются частое техническое обновление информационной системы ГИС ЖКХ и недостаточная работа техподдержки, слабый трафик сети Интернет в районах, а также низкая квалификация работников или отсутствие IT специалистов.

Для социально-экономического развития отрасли и улучшения качества предоставления жилищно-коммунальных услуг населению с 2014 года реализуется государственная программа Республики Тыва «Повышение эффективности и надежности функционирования жилищно-коммунального хозяйства Республики Тыва на 2014-2020 годы» с подпрограммами: 1) подпрограмма «Комплексное развитие и модернизация систем коммунальной инфраструктуры Республики Тыва на 2014-2020 годы»; 2) подпрограмма «Снабжение населения Республики Тыва чистой водопроводной водой на 2018-2020 годы»; 3) подпрограмма «Обеспечение организаций жилищно-коммунального хозяйства Республики Тыва специализированной техникой на 2014-2020 годы»; 4) подпрограмма «Формирование современной городской среды на территории муниципальных образований Республики Тыва на 2017 год» с общим объемом финансирования за счет республиканского и муниципального бюджетов 12,967 млрд. рублей, которая утверждена постановлением Правительства Республики Тыва от 14.02.2017 № 36.

Реализация Программы позволит достичь следующие индикативные показатели: - модернизация инженерных сетей многоквартирных домов, построенных до 1995 года, за период 2015 - 2020 годов до 15,0 процентов общей площади;

- увеличение количества населения, имеющего доступ к чистой воде, соответствующей стандартам качества и требованиям безопасности: в 2017 - 2018 годах - на 71693 человека; в 2019 - 2020 годах - на 49517 человек;

- обновление технической базы предприятий жилищно-коммунального хозяйства до 2020 года на 97 ед. специализированной техники.

На реализацию подпрограммных мероприятий в 2014-2016 годах из республиканского бюджета выделены - 48,178 млн. рублей, достигнуты следующие целевые индикаторы: - модернизация инженерных сетей многоквартирных домов, построенных до 1995 года, по плану 2,1%, факт – 2,6%, превышение исполнения плана 0,5%. Проведены ремонты инженерных сетей в 15 МКД республики, из них 2 МКД в г. Ак-Довурак, 2 МКД г. Шагонаре, 11 МКД в г. Кызыле.

Всего в 2016 году профинансировано 92,841 млн. рублей, достигнуты следующий целевой индикатор: - модернизация инженерных сетей многоквартирных домов, построенных до 1995 года, за период 2015 - 2020 годов до 2,1% общей площади (план 2,1%).

В 2017 году на реализацию мероприятий Программы в республиканском бюджете «О республиканском бюджете Республики Тыва на 2017 год и на плановый период 2018 и 2019 годы» № 245-ЗРТ от 30.12.2016 г. было предусмотрено 261,016 млн. рублей, в том числе: 1) по подпрограмме «Комплексное развитие и модернизация систем коммунальной инфраструктуры Республики Тыва на 2014-2020 годы» - 476,741 млн. рублей, в том числе по объектам: - строительство инженерной инфраструктуры застройки 1 квартала микрорайона «Спутник» – 133,240 млн. рублей;

- наружные инженерные сети для домов по программе переселения граждан из аварийного жилищного фонда – 332,507 млн. рублей.



- строительство канализационного коллектора в микрорайона 6 «а» г. Кызыл- 7,0 млн. рублей;
- напорный коллектор по ул. Каа-Хем, г. Кызыл – 3,0398 млн. рублей;
- станция слива жидких бытовых отходов (кредиторская задолженность) – 0,9535 млн. рублей;

2) по подпрограмме «Обеспечение организаций жилищно-коммунального хозяйства специализированной техникой на 2014-2020 годы» - 14,0724 млн. рублей, в том числе: городу Кызылу - 9,570 млн. рублей на приобретение 3-х ед. специализированной техники для нужд организаций коммунального комплекса г. Кызыла; Кызылскому району - 6,432 млн. рублей (4,5024 млн. рублей из республиканского бюджета, 1,930 млн. рублей софинансирование из муниципального бюджета) на приобретение 3-х ед. специализированной техники для нужд организаций коммунального комплекса Кызылского района.

3) по подпрограмме «Формирование современной городской среды на территории муниципальных образований Республики Тыва на 2017 год». Всего по программе были предусмотрены финансовые средства на сумму – 80,836 млн.руб., в том числе: - 71,334 млн. рублей, за счет федерального бюджета; - 3,754 млн. рублей за счет республиканского бюджета; - 3,678 млн. руб. за счет местного бюджета; - 2,070 млн.руб. за счет внебюджетных средств. В данном проекте участвовали 7 муниципальных образований. В 2017 году было благоустроено 35 дворовых территорий, 4 территории общего пользования, в том числе (молодежный сквер г. Кызыла) и национальный парк им. Гастелло г. Кызыла.

Во исполнение распоряжения Правительства Российской Федерации от 18 ноября 2014 г. № 2316-р и выявления эффективности управления государственными и муниципальными предприятиями, осуществляющими деятельность в сферах теплоснабжения, водоснабжения и водоотведения, Правительством Республики Тыва принято распоряжение от 24 декабря 2014 г. № 461-р «Об утверждении показателей и критериев оценки эффективности управления государственными и муниципальными предприятиями Республики Тыва, осуществляющими деятельность в сферах теплоснабжения, водоснабжения и водоотведения».

В Республике Тыва функционируют 5 котельных топливно-энергетического комплекса (ТЭК) относящихся к государственной собственности, 8 котельных жилищно-коммунального хозяйства (далее – ЖКХ), 12 объектов водоснабжения, 4 объекта водоотведения, относящихся к муниципальной собственности, которые были включены в график.

Государственными унитарными предприятиями управляются 5 объектов ТЭК. Муниципальными унитарными предприятиями управляются: 5 объектов теплоснабжения, 1 объект водоснабжения, 1 объект водоотведения. Остальные 17 муниципальных объектов сферы ЖКХ на основании договоров аренды переданы на управление предприятиям частной формы.

Передача в управление частным операторам на основе концессионных соглашений объектов жилищно-коммунального хозяйства всех государственных и муниципальных предприятий, осуществляющих

неэффективное управление по результатам проведенной оценки эффективности управления предприятиями Республики Тыва, управление которыми признано неэффективным, не выявлено.

Работы по проведению оценки эффективности управления предприятиями сферы ЖКХ будет продолжена.

С целью осуществления контроля качества предоставления услуг в сфере ЖКХ организована горячая телефонная линия на сайте Министерства строительства и жилищно-коммунального хозяйства Республики Тыва с указанием номеров телефонов горячей линии во всех муниципальных образованиях Республики Тыва ([minstroy-tuva.ru](http://minstroy-tuva.ru)).

Также на сайте Министерства строительства и жилищно-коммунального хозяйства Республики Тыва создана форма электронной обратной связи в сети «Интернет» с возможностью прикрепления файлов фото- и видеосъемки ([minstroy-tuva.ru](http://minstroy-tuva.ru)).

#### **4.8. Рынок розничной торговли**

В 2017 году в Республике Тыва действовало 5 розничных рынков. В городе Кызыле находится 4 розничных рынков и 1 розничный рынок в г. Ак-Довураке.

Согласно Закону Республики Тыва от 23 июля 2007 г. № 269 ВХ-П «О регулировании деятельности розничных рынков на территории Республики Тыва» по типу все рынки являются специализированными по продаже вещей, по продаже запасных частей для автомашин рынок «Мажалык», сельскохозяйственный рынок «Азия».

Все вышеперечисленные розничные рынки подчиняются управляющим компаниям, которые обладают правами на организацию рынка, полученными от органов местного самоуправления, учет в налоговом органе, паспорт безопасности, реестры и договора с продавцами о предоставлении торговых мест.

По состоянию на 01.01.2018 г. число торговых мест на розничных рынках республики - 1073, из них 824 (82,2%) - торговых мест на вещевых рынках, 45 (4,1%) - на специализированном рынке автозапчастей и 148 (13,7%) торговых мест - на сельскохозяйственном рынке.

Структура используемой для организации рынков собственности разнообразна – они основаны как на базе муниципальной собственности: МУП УК «Городские рынки», так и частной ООО «Городские рынки», ООО «Азия», ООО «Универсал».

На сельскохозяйственном рынке реализуется свежие фрукты (плоды, ягоды) - 4,8% от общего объема продаж, овощи - 4%, картофель - 2,5 %, мясо - 2,2%.

Несмотря на то что, в республике имеется только один розничный рынок сельскохозяйственного типа «Азия», регулярно в г. Кызыле проводятся Мэрией г. Кызыла сельскохозяйственные ярмарки. Тем самым, создаются условия для реализации населению сельскохозяйственной продукции

местных товаропроизводителей и одновременно восполняется потребность жителей республики в продовольственных товарах сельского назначения (мясо, овощи, ягода и т.д.).

В соответствии с новыми нормами, установленными ч. 3 и 4 ст. 24 Федерального закона № 271-ФЗ "О розничных рынках и внесении изменений в Трудовой кодекс РФ" перевод розничных рынков Республики Тыва в капитальные здания и сооружения крайне затруднителен по причине отсутствия у управляющих компаний финансовых средств под строительство капитальных строений, отвечающих всем установленным строительным и градостроительным требованиям.

В Республике Тыва товароборот розничных рынков небольшой, составляет не более 14% от общего объема оборота розничной торговли в республике. Местные бюджеты не в состоянии взять на себя эти затраты. Для строительства капитальных помещений нужны не только значительные средства, но и оформление большого количества документов на строительство.

Содействие развитию конкуренции на территории Республики Тыва осуществляется путем обеспечения возможности осуществления розничной торговли на розничных рынках и ярмарках.

В условиях складывающейся экономической ситуации приоритетным направлением является обеспечение продовольственной безопасности. В связи с этим основной акцент экономики Республики Тыва в области торговли, и в частности развитии розничных рынков сделан на рынки, реализующие продовольственные товары. Эта цель достигается путем создания условий для реализации населению сельскохозяйственной продукции местных товаропроизводителей. Для укрепления позиций местных товаропроизводителей на рынках республики и за ее пределами оказывается всяческая поддержка местным товаропроизводителям.

Министерство экономики Республики Тыва не поддерживает инициативу о возобновлении продажи алкогольной продукции на розничных рынках.

Анализ структуры проводимых ярмарок свидетельствует, во-первых, о значительном расширении торговых площадей. Так, в республике сформировались 6 крупных ярмарочных центров, действующих постоянно – три из них в городе Кызыле: ООО «Азия», СПоК «Сайзырал», сельхозрынок по ул. Иркутская, остальные – в административных центрах Тандинского (ООО «Арат»), Дзун-Хемчикского (ИП Глава К(Ф)Х Н.Т. Сарыглар) и Овюрского районов (ИП Глава К(Ф)Х Э.Т. Ондар).

**Сведения о числе торговых мест на ярмарках Республики Тыва  
в январе-сентябре 2017 года**

	№ строки	Число торговых мест	Из графы 3 выделено торговых мест			
			юридическим лицам	Индивидуальным предпринимателям	гражданам, не зарегистрированным в качестве индивидуальных предпринимателей	крестьянским (фермерским) хозяйствам
1	2	3	4	5	6	7
Всего	01	1596	151	380	757	308
в том числе: универсальных (без ярмарок выходного дня)	02	600	22	131	370	77
универсальных выходного дня (праздничная)	03	189	15	50	77	47
специализированных по продаже в основном продовольственных товаров	04	704	75	150	295	184
специализированных по продаже в основном непродовольственных товаров	05	43	3	27	13	-
специализированных прочих	06	60	36	22	2	-

Регулярно мэрией г. Кызыла, а также в кожуунах республики проводятся сельскохозяйственные ярмарки. Тем самым, создаются условия для реализации населению сельскохозяйственной продукции местных товаропроизводителей и одновременно восполняется потребность жителей республики в продовольственных товарах сельского назначения (мясо, овощи, ягода и т.д.).

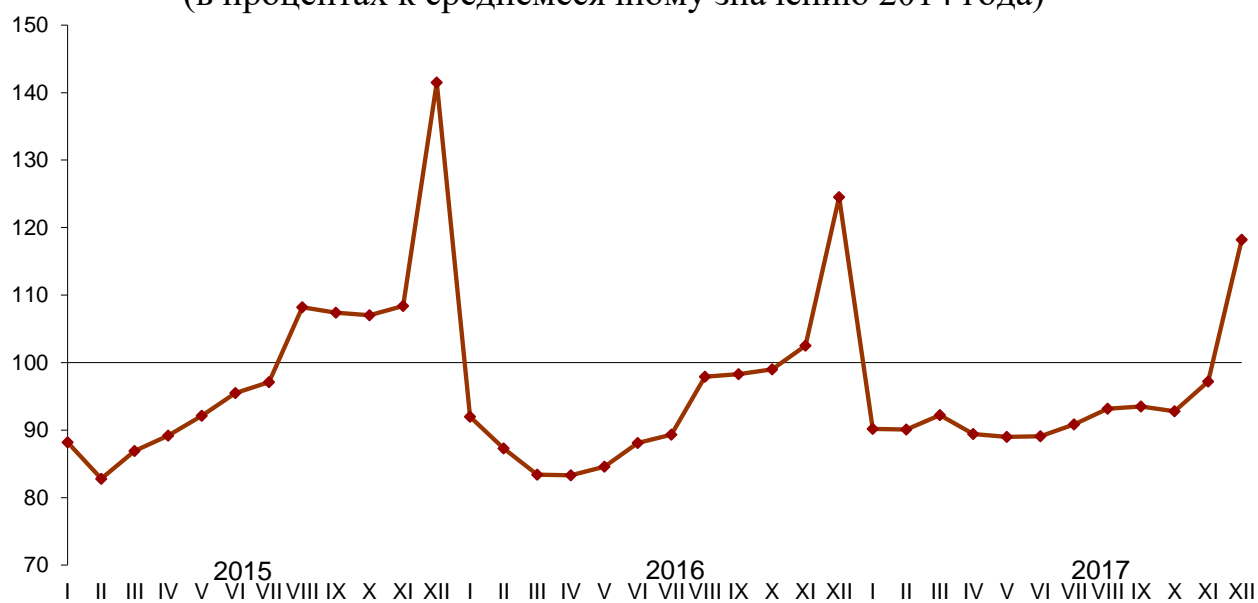
Согласно официальным данным Красноярскстата оборот розничной торговли в декабре 2017 г. составил 2327,3 млн. рублей, что в сопоставимых ценах составило 94,9% к соответствующему периоду предыдущего года, в 2017 г. – 22007,0 млн. рублей и 99,5%.

### Динамика оборота розничной торговли

	Млн рублей	В % к	
		соответствующему периоду предыдущего года	предыдущему периоду
<b>2016 г.</b>			
январь	1710,3	104,3	65,0
февраль	1634,4	105,5	94,9
март	1572,5	96,1	95,6
<b>I квартал</b>	<b>4917,2</b>	<b>101,9</b>	<b>73,6</b>
апрель	1579,4	93,4	99,9
май	1609,8	91,9	101,5
июнь	1680,4	92,3	104,2
<b>II квартал</b>	<b>4869,6</b>	<b>92,5</b>	<b>97,5</b>
<b>I полугодие</b>	<b>9786,8</b>	<b>97,0</b>	<b>x</b>
июль	1706,7	92,0	101,3
август	1862,4	90,5	109,6
сентябрь	1871,4	91,6	100,5
<b>III квартал</b>	<b>5440,5</b>	<b>91,3</b>	<b>111,5</b>
<b>январь-сентябрь</b>	<b>15227,3</b>	<b>94,9</b>	<b>x</b>
октябрь	1893,7	92,6	100,7
ноябрь	1965,5	94,6	103,5
декабрь	2404,4	88,0	121,5
<b>IV квартал</b>	<b>6263,6</b>	<b>91,4</b>	<b>114,2</b>
<b>год</b>	<b>21490,9</b>	<b>93,7</b>	<b>x</b>
<b>2017 г.</b>			
январь	1754,2	98,0	72,4
февраль	1753,7	103,2	99,9
март	1796,7	110,5	102,4
<b>I квартал</b>	<b>5304,6</b>	<b>103,7</b>	<b>83,5</b>
апрель	1745,0	107,2	96,9

	Млн рублей	В % к	
		соответствующему периоду предыдущего года	предыдущему периоду
май	1739,2	105,1	99,6
июнь	1753,2	101,1	100,1
<b>II квартал</b>	<b>5237,4</b>	<b>104,4</b>	<b>97,8</b>
<b>I полугодие</b>	<b>10542,0</b>	<b>104,1</b>	<b>x</b>
июль	1790,4	101,6	101,9
август	1819,8	95,2	102,6
сентябрь	1816,8	95,1	100,3
<b>III квартал</b>	<b>5427,0</b>	<b>97,2</b>	<b>103,8</b>
<b>январь-сентябрь</b>	<b>15969,1</b>	<b>101,6</b>	<b>x</b>
октябрь	1811,8	93,7	99,3
ноябрь	1898,9	94,8	104,7
декабрь	2327,3	94,9	121,7
<b>IV квартал</b>	<b>6037,9</b>	<b>94,3</b>	<b>111,4</b>
<b>год</b>	<b>22007,0</b>	<b>99,5</b>	<b>x</b>

**Динамика оборота розничной торговли**  
(в процентах к среднемесячному значению 2014 года)

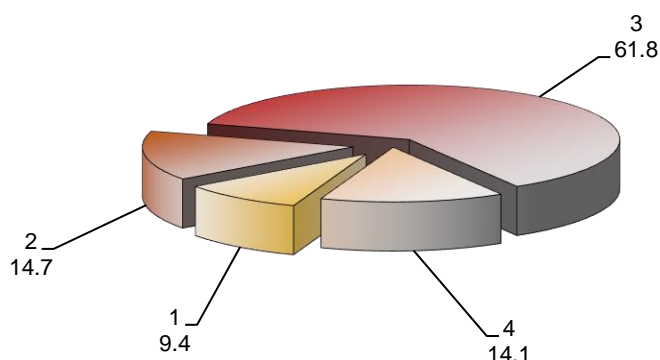


В декабре 2017 г. оборот розничной торговли на 87,9% формировался торговыми организациями и индивидуальными предпринимателями, осуществляющими деятельность вне рынка, доля розничных рынков и ярмарок составила 12,1% (в декабре 2016 г. – соответственно 86,4% и 13,6%).

### Оборот розничной торговли торговых организаций и продажа товаров на розничных рынках и ярмарках

	Декабрь 2017 г.			2017 г.		Справочно 2016 г. в % к 2015 г.
	млн рублей	в % к		млн рублей	в % к 2016	
		соответст- вующему периоду предыду- щего года	преды- дущему периоду			
<b>Всего</b>	<b>2327,3</b>	<b>94,9</b>	<b>121,7</b>	<b>22007,0</b>	<b>99,5</b>	<b>93,7</b>
в том числе:						
оборот розничной торговли торговых организаций и индивидуальных предпринимателей вне рынка	2045,2	96,6	123,6	18902,0	99,7	93,8
продажа товаров на розничных рынках и ярмарках	282,1	84,4	109,4	3105,0	98,2	93,3

### Структура оборота розничной торговли по хозяйствующим субъектам в 2017 году



1. Организации, не относящиеся к субъектам малого и среднего предпринимательств

2. Малые предприятия (включая микропредприятия)
3. Индивидуальные предприниматели, осуществляющие деятельность вне рынка
4. Продажа товаров на розничных рынках и ярмарках

В 2017 г. в структуре оборота розничной торговли удельный вес пищевых продуктов, включая напитки, и табачных изделий составил 49,7%, непродовольственных товаров – 50,3% (в 2016 г. – 50,6% и 49,4% соответственно).

**Динамика оборота розничной торговли пищевыми продуктами, включая напитки, и табачными изделиями, непродовольственными товарами**

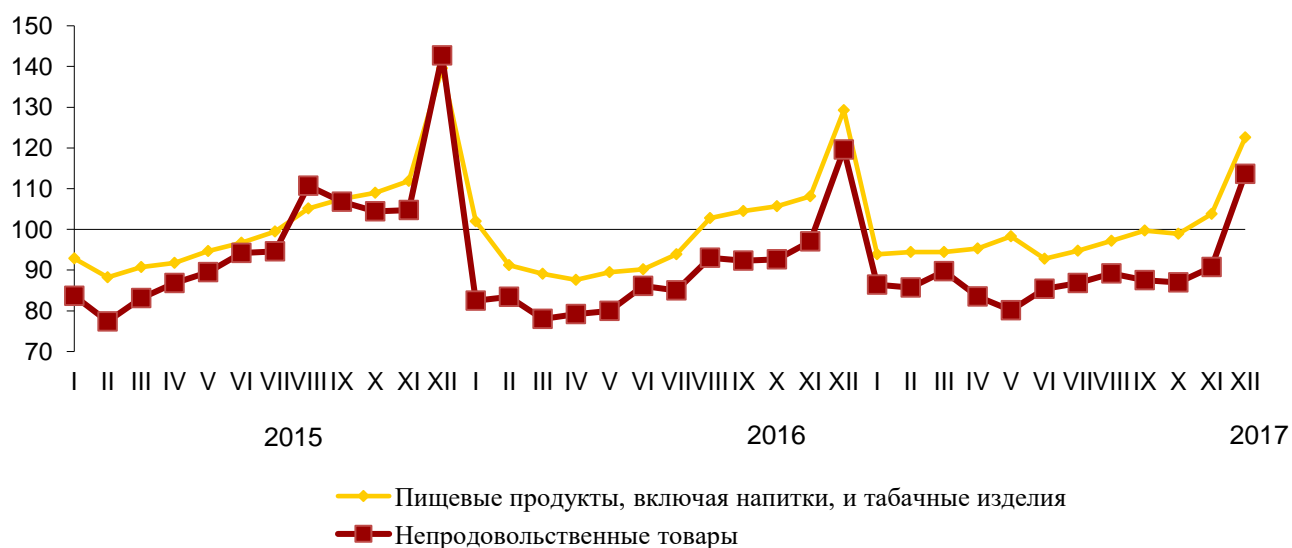
	Пищевые продукты, включая напитки, и табачные изделия			Непродовольственные товары		
	млн рублей	в % к		млн рублей	в % к	
		соответствующему периоду предыдущего года	предыдущему периоду		соответствующему периоду предыдущего года	предыдущему периоду
<b>2016 г.</b>						
январь	910,9	109,4	73,1	799,4	97,9	57,8
февраль	826,4	103,0	89,4	808,0	108,0	101,1
март	812,3	97,9	97,7	760,2	94,5	93,6
<b>I квартал</b>	<b>2549,6</b>	<b>103,5</b>	<b>78,3</b>	<b>2367,6</b>	<b>101,1</b>	<b>69,2</b>
апрель	803,4	95,2	98,3	776,0	91,4	101,5
май	822,4	94,2	102,1	787,4	89,5	101,0
июнь	829,5	93,0	100,8	850,9	91,6	107,6
<b>II квартал</b>	<b>2455,3</b>	<b>94,8</b>	<b>94,7</b>	<b>2414,3</b>	<b>90,3</b>	<b>100,5</b>
<b>I полугодие</b>	<b>5004,9</b>	<b>98,7</b>	<b>х</b>	<b>4781,9</b>	<b>95,2</b>	<b>х</b>
июль	863,8	94,0	104,1	842,9	90,0	98,7
август	933,4	97,5	109,5	929,0	84,2	109,5
сентябрь	947,5	97,0	101,7	923,9	86,6	99,2
<b>III квартал</b>	<b>2744,7</b>	<b>96,8</b>	<b>112,7</b>	<b>2695,8</b>	<b>86,3</b>	<b>110,1</b>
<b>январь-сентябрь</b>	<b>7749,6</b>	<b>97,8</b>	<b>х</b>	<b>7477,7</b>	<b>91,9</b>	<b>х</b>



	Пищевые продукты, включая напитки, и табачные изделия			Непродовольственные товары		
	млн рублей	в % к		млн рублей	в % к	
		соответст- вующему периоду предыду- щего года	преды- дущему периоду		соответст- вующему периоду предыду- щего года	преды- дущему периоду
октябрь	959,0	96,7	101,1	934,7	88,8	100,3
ноябрь	982,2	96,6	102,3	983,3	92,8	104,8
декабрь	1184,8	92,7	119,6	1219,6	83,9	123,3
<b>IV квартал</b>	<b>3126,0</b>	<b>95,3</b>	<b>113,9</b>	<b>3137,6</b>	<b>87,7</b>	<b>114,5</b>
<b>год</b>	<b>10875,6</b>	<b>96,9</b>	<b>х</b>	<b>10615,3</b>	<b>90,6</b>	<b>х</b>
<b>2017 г.</b>						
январь	866,4	92,1	72,6	887,8	104,8	72,2
февраль	871,1	103,6	100,6	882,6	102,8	99,2
март	873,1	106,0	100,0	923,6	115,1	104,7
<b>I квартал</b>	<b>2610,6</b>	<b>100,2</b>	<b>82,4</b>	<b>2694,0</b>	<b>107,4</b>	<b>84,7</b>
апрель	885,1	108,8	100,9	859,9	105,6	93,1
май	911,0	109,9	103,2	828,3	100,2	95,9
июнь	867,7	102,8	94,4	885,4	99,2	106,6
<b>II квартал</b>	<b>2663,8</b>	<b>107,2</b>	<b>100,9</b>	<b>2573,6</b>	<b>101,5</b>	<b>94,7</b>
<b>I полугодие</b>	<b>5274,5</b>	<b>103,6</b>	<b>х</b>	<b>5267,6</b>	<b>104,5</b>	<b>х</b>
июль	888,8	100,9	102,1	901,6	102,3	101,7
август	892,4	94,4	102,5	927,4	95,9	102,7
сентябрь	904,6	95,3	102,6	912,2	94,9	98,2
<b>III квартал</b>	<b>2685,9</b>	<b>96,8</b>	<b>101,9</b>	<b>2741,2</b>	<b>97,4</b>	<b>105,6</b>
<b>январь-сентябрь</b>	<b>7960,3</b>	<b>101,2</b>	<b>х</b>	<b>8008,8</b>	<b>102,0</b>	<b>х</b>
октябрь	901,6	93,5	99,2	910,1	94,0	99,3
ноябрь	948,2	96,0	105,0	950,7	93,6	104,4

	Пищевые продукты, включая напитки, и табачные изделия			Непродовольственные товары		
	млн рублей	в % к		млн рублей	в % к	
		соответствующему периоду предыдущего года	предыдущему периоду		соответствующему периоду предыдущего года	предыдущему периоду
декабрь	1134,6	94,8	118,1	1192,7	95,1	125,2
<b>IV квартал</b>	<b>2984,4</b>	<b>95,1</b>	<b>111,8</b>	<b>3053,5</b>	<b>93,9</b>	<b>110,4</b>
<b>год</b>	<b>10944,8</b>	<b>99,3</b>	<b>х</b>	<b>11062,2</b>	<b>99,7</b>	<b>х</b>

**Динамика оборота розничной торговли пищевыми продуктами, включая напитки, и табачными изделиями, непродовольственными товарами**  
(в процентах к среднемесячному значению 2014 года)



Рынок розничной торговли в Республике Тыва с достаточно развитой конкуренцией. Следует отметить, что согласно официальным данным статистики, в Республике Тыва в последние годы прослеживается тенденция к уменьшению оборота розничной торговли на рынках и ярмарках.

Причины уменьшения розничной торговли состоят в падении покупательского спроса вследствие запрета продажи алкогольной продукции. Федеральным законом от 22.11.1995 № 171-ФЗ «О государственном регулировании производства и оборота этилового спирта, алкогольной и спиртосодержащей продукции и об ограничении потребления (распития) алкогольной продукции» запрещена реализация алкогольной продукции на

рынках. Покупатели предпочитают магазины, где можно сразу купить и продукты и алкоголь.

В сложных экономических условиях, отразившихся на благосостоянии многих граждан, покупатели более тщательно стали относиться к покупкам, выбирая наиболее дешевые товары.

Проведена работа по расчету минимальных размеров торговых площадей, а так же их нормативов. Принят приказ Министерства экономики Республик Тыва от 10 августа 2016 года № 123 «О нормативах минимальной обеспеченности населения площадью торговых объектов на территории Республики Тыва».

. Сфера торговли занимает доминирующее положение в секторе малого и среднего предпринимательства: 50 % субъектов предпринимательства осуществляют деятельность в сфере торговли, 75 % оборота продукции субъектов предпринимательства приходится на торговлю, 45% занятых в сфере предпринимательства вовлечены в деятельность торговых точек республики.

Торговля в республике имеет тенденцию к формированию современной инфраструктуры розничной торговли за счет ввода в эксплуатацию в г. Кызыле Торговых центров «Континент», «Норзин», «Алексеевский», «Меридиан», «Арбын», «ЦУМ», «Гермес», «Алма» повышение качества обслуживания за счет ввода современных форматов торговли, а также продажи брендовых товаров «Инсити», «Твое», «Том Фар», «Зара» и т.д.

Согласно Федеральному закону № 381-ФЗ "Об основах государственного регулирования торговой деятельности в Российской Федерации" утверждены схемы размещения нестационарных торговых объектов в муниципальных образованиях.

Министерством экономики Республики Тыва принят приказ от 26 февраля 2013 г. № 46 «О порядке разработки и утверждения органами местного самоуправления муниципальных образований Республики Тыва схем размещения нестационарных торговых объектов на территории Республики Тыва» регламентирующий размещение нестационарных объектов торговли на территории Республики Тыва. Во всех муниципальных образованиях утверждены схемы размещения нестационарных торговых объектов.

Количество нестационарных торговых объектов в республике за последние три года сократилось с 240 до 168. Причиной снижения является воздействие внешних негативных экономических факторов.

#### **4.9. Рынок услуг перевозок пассажиров наземным транспортом**

Республика Тыва это горная территория с чередованием высоких хребтов и глубоких котловин. В настоящее время железная дорога в регионе отсутствует. До соседних регионов можно добраться только по автодороге, либо самолетом. Расстояние из республики до железной дороги, которая находится в соседнем регионе 400 км. Поэтому основной вид транспорта в республике автомобильный.

В 2017 г. автомобильным транспортом, организациями, не относящимся к субъектам малого предпринимательства, средняя численность работников которых превышает 15 человек, по предварительным данным, перевезено 7,9 млн. тонн грузов, что на 33,6% больше, чем в 2016 г., грузооборот снизился на 4,1% и составил 90,4 млн. тонно-километров, перевезено 28,4 млн. пассажиров, что на 4,1% больше, чем в 2016 г., пассажирооборот уменьшился на 1,0% и составил 650,5 млн. пасс.-километров.

Министерством дорожно-транспортного комплекса Республики Тыва (далее – Миндортранс РТ) для привлечения перевозчиков в марте 2017 года был объявлен открытый конкурс на право осуществления пассажирских перевозок на межмуниципальных автобусных маршрутах республики в соответствии с Федеральным законом от 05.04.2013 №44-ФЗ «О контрактной системе в сфере закупок товаров, работ, услуг для обеспечения государственных и муниципальных нужд», но в связи с отсутствием заявок конкурс признан несостоявшимся.

### Деятельность автомобильного транспорта

	Декабрь 2017 г.	В % к		2017 г.	В % к 2016 г.	Справочно	
		декаб рю 2016 г.	ноябр ю 2017 г.			декабрь 2016 г. в % к декабрю 2015 г.	2016 г. в % к 2015 г.
Перевезено грузов <sup>1)</sup> , млн тонн	0,3	125,8	77,9	7,9	133,6	169,0	91,5
Грузооборот <sup>1)</sup> , млн т-км	5,4	90,3	80,8	90,4	95,9	108,0	60,1
Перевезено пасса- жиров, млн человек	2,5	105,4	102,8	28,4	104,1	102,0	97,5
Пассажирооборо т, млн пасс.-км	54,2	98,3	100,5	650,5	99,0	98,2	93,3

<sup>1)</sup> По организациям, не относящимся к субъектам малого предпринимательства, средняя численность работников которых превышает 15 человек.

В 2017 году в рамках реализации государственной программы «Развитие транспортной инфраструктуры Республики Тыва на 2017-2019 годы» в результате торгов приобретены в лизинг 20 автобусов марки «ПАЗ» для муниципальных и межмуниципальных перевозок на общую сумму 7,0 млн. рублей, из них 4,0 млн. руб. из бюджета республики и 3,0 млн. руб. – муниципального бюджета г. Кызыла.

По итогам конкурсных торгов автобусы марки «ПАЗ» поставлены в МУП «Кызылгортранс» для осуществления автобусных перевозок в г. Кызыле на маршрутах № 6, № 8, № 11, № 13, 17. Совершая рейсы по данным маршрутам, перевозчик сократит дефицит пассажиропотока на 61248 человек в месяц, так как основной проблемой в отрасли пассажироперевозок г. Кызыла является нехватка автобусов.

На 1 января 2018 года в г. Кызыле 77% городских маршрутов обслуживали субъекты малого и среднего предпринимательства. Общее количество транспортных средств занятых на городских маршрутах составляло 511 единиц. Из них МУП «Кызылгортранс» эксплуатировало 25 единиц автомобильного транспорта различных марок (автобусы марки «Нефаз» - 2 единицы, «ПАЗ» - 33 единицы). Индивидуальными предпринимателями эксплуатировались 30 единиц автобусов марки «ПАЗ» и 476 единиц автобусов марки «Газель». 6 маршрутов обслуживалось МУП «Кызылгортранс», 3 маршрута - индивидуальными предпринимателями автобусами марки «ПАЗ», еще 19 маршрутов - индивидуальными предпринимателями автобусами особо малого класса «Газель». Общая длина маршрутной сети Кызыла составляет 769,7 км, со 147 остановочными пунктами.

Правительством республики и мэрией г. Кызыла заложены в республиканский и муниципальный бюджеты 2018 года финансовые средства на первоначальный взнос для приобретения в лизинг второй партии 20 автобусов марки «ПАЗ».

Мэрией г. Кызыла принята муниципальная программа «Обеспечение условий для качественного обслуживания населения г. Кызыла пассажирским транспортом на 2018-2020 годы».

Для осуществления межмуниципальных автобусных перевозок МУП «Кызылгортранс» заключило договоры на выполнение межмуниципальных регулярных рейсов по маршрутам Кызыл – Ак-Довурак, Кызыл – Эрзин, Кызыл – Сарыг-Сеп.

В 2018 году планируется направить также 3 автобуса марки «ПАЗ» на осуществление межмуниципальных перевозок по маршрутам: Кызыл – Тээли, Кызыл – Чадан, Кызыл – Туран.

Из автовокзала г. Кызыла осуществляются межрегиональные пассажироперевозки по маршрутам «Кызыл – Абакан - Курагино», «Кызыл - Красноярск» и «Кызыл – Томск».

Контроль за деятельностью перевозчиков осуществляет диспетчерская служба ГУП «Управление пассажирским транспортом Республики Тыва» посредством системы ГЛОНАСС.

Миндортрансом РТ разработан проект постановления Правительства Республики Тыва «О правилах предоставления и распределения субсидий из республиканского бюджета на приобретение в муниципальную собственность транспортных средств для организации регулярных перевозок пассажиров на муниципальных и межмуниципальных автобусных маршрутах на территории Республики Тыва».

#### **4.10. Рынок услуг связи**

Крупнейшими операторами рынка связи в республике являются: ПАО «Ростелеком», ПАО «Мегафон», ПАО «МТС», АО «Тывасвязьинформ», ПАО «Вымпел-Коммуникации» (Beeline).

В целях снижения административных барьеров и улучшения инвестиционного климата для операторов связи принят Закон Республики Тыва от 5 апреля 2017 г. № 265-ЗРТ «О внесении изменений в статью 35 Закона Республики Тыва «О градостроительной деятельности в Республике Тыва», позволяющий при строительстве линейно-кабельных сооружений связи и кабельных линий электросвязи, строительстве и (или) реконструкции антенно-мачтовых сооружений связи не получать разрешения на строительство. Сроки согласования и ввода в эксплуатацию объекта связи сократились на 30 дней.

За отчетный период 2017 года в республике введены в эксплуатацию 35 базовых станций, в том числе:

- 15 базовых станций стандарта 3G;
- 20 базовых станций стандарта 4G;
- Стандарт 3G:
  - г. Кызыл, г. Ак-Довурак;
  - Кызылский район – пгт. Каа-Хем, с. Сукпак;
  - Пий-Хемский район – г. Туран;
  - Эрзинский район – с. Эрзин, с. Бай-Хаак;
  - Дзун-Хемчикский район – г. Чадан;
  - Тес-Хемский район – с. Самагалтай.

Объем привлеченных инвестиций по данным базовым станциям оценивается в объеме 445 млн. рублей.

Развитие широкополосного доступа к сети Интернет в Республике Тыва обеспечивается всеми крупными операторами связи, оказывающими услуги связи.

АО «Тывасвязьинформ» развивает технологию подключения к сети Интернет, внедряя высокоскоростной доступ к сети по новейшей технологии GPON в частный сектор г. Кызыла (правый берег, «Спутник»), г. Ак-Довурак, пос. Сукпак Кызылского района, с. Булун-Бажы Эрзинского района. Реализация проекта позволит обмениваться информацией в сетях с высокой пропускной способностью – до 2,5 Гбит/с, что в среднем в 20 раз выше скорости в обычных сетях связи.

В 2017 году по принципу государственно-частного партнерства АО «Тывасвязьинформ» совместно с администрацией Сут-Хольского района реализован проект по строительству точек доступа к сети Интернет в с. Ак-Даш Сут-Хольского района.

Продолжено строительство волоконно-оптической линии связи в г. Ак-Довурак, с. Кызыл-Мажалык, г. Шагонаре, с. Хову-Аксы. В 10 населенных пунктах построена сеть беспроводного широкополосного доступа к сети Интернет.

ПАО «Ростелеком» завершена работа по обеспечению допуска операторов связи, предоставляющих услуги доступа к информационно-телекоммуникационной сети Интернет в многоквартирные дома с целью увеличения абонентской базы операторов связи. За 9 месяцев 2017 года 92 многоквартирных дома г. Кызыла получили доступ к высокоскоростному Интернету по низкому тарифу «Оптика в квартиру» в г. Кызыле.

Используя построенные волоконно-оптические линии связи в рамках федерального проекта «Устранение цифрового неравенства» Красноярский филиал ПАО «Ростелеком» обеспечило строительство дополнительных волоконно-оптических линий связи до 7 образовательных учреждений в 7 населенных пунктах численностью населения от 250 до 500 человек.

Широкополосный доступ к сети Интернет с пропускной способностью до 20 Мбит/сек взамен ранее используемых дорогостоящих спутниковых каналов связи имеют образовательные учреждения в следующих населенных пунктах:

- 1) с. Успенка Тандинского района;
- 2) с. Терлиг-Хая Кызылского района;
- 3) с. Шанчы Чаа-Хольского района;
- 4) с. Ак-Чыраа Овюрского района;
- 5) с. Сизим Каа-Хемского района;
- 6) с. Чал-Кежиг Чеди-Хольского района;
- 7) с. Тарлаг Пий-Хемского района.

Реализация федерального проекта «Устранение цифрового неравенства» позволила обеспечить строительство волоконно-оптической линии связи до других населенных пунктов республики с организацией широкополосного доступа к сети Интернет с использованием беспроводных технологий до абонентов в следующих населенных пунктах:

- с. Ийи-Тал (насел. 603 чел.), с. Хайыракан (насел. 1766 чел.) Улуг-Хемского района;
- с. Целинное (насел. 1183 чел.) Кызылского района;
- с. Балгазын (насел. 3050 чел.) Тандинского района;
- с. Самагалтай (насел. 3286 чел.), с. Шуурмак (насел. 655 чел.) Тес-Хемского района;
- с. Эрзин (насел. 3150 чел.) Эрзинского района.

В результате реализации федерального проекта «Устранение цифрового неравенства» современные высокоскоростные телекоммуникационные услуги связи стали доступны для 7 населенных пунктов с общей численностью

населения 14017 человек, не вошедших в целевой перечень федерального проекта.

Целевой показатель рынка услуг связи «Доля домохозяйств, имеющих возможность пользоваться услугами проводного или мобильного широкополосного доступа в информационно-телекоммуникационную сеть «Интернет» на скорости не менее 1 Мбит/сек, предоставляемыми не менее чем 2 операторами связи» составлявший не менее 60% по результатам 11 месяцев 2017 года достигнут, и составил 66,4 процентов.

#### **4.11. Рынок услуг социального обслуживания населения**

По состоянию на 1 января 2018 года в системе социального обслуживания республики функционировало 29 организаций, в том числе 8 стационарных учреждений социального обслуживания граждан пожилого возраста и инвалидов (дома-интернаты) и республиканский комплексный центр социального обслуживания «Поддержка», в том числе 5 домов-интернатов общего типа, 1 специальный дом-интернат, 2 психоневрологических.

Плановая мощность указанных стационарных учреждений граждан пожилого возраста и инвалидов (вместимость) составляет 1017 койко-мест, в том числе по домам-интернатам 967 и 50 Республиканского комплексного центра социального обслуживания «Поддержка» (далее - Ресцентр «Поддержка»), из которых 30 приходится на социально-реабилитационное отделение для лиц без определенного места жительства и занятий в г. Кызыле и 20 на отделение социально-трудовой реабилитации в с. Чазылары. По состоянию на 1.12.2017 г. года в домах-интернатах проживает 863 человек, из них 672 инвалидов различных групп, в том числе маломобильные 297 человек и лежачие 68 человек.

В соответствии с государственными заданиями фактическая коечная наполняемость по итогам 2017 года по учреждениям составила 863 койко-мест или 100 % от плана.

В целях реализации Федерального закона от 28 декабря 2013 г. № 442-ФЗ «Об основах социального обслуживания граждан в Российской Федерации» и в соответствии с Законом Республики Тыва от 28.12.2014 г. № 26-ЗРТ «О реализации полномочий по социальному обслуживанию граждан на территории Республики Тыва» всего по республике в сфере социального обслуживания населения установлено 160 различных видов социальных услуг и порядок утверждения тарифов на социальные услуги на основании подушевых нормативов финансирования указанных услуг, в том числе при стационарной форме социального обслуживания 54, при полустационарной форме социального обслуживания - 56, при социальном обслуживании на дому - 50.

Тарифы разрабатываются на основании подушевых нормативов финансирования социальных услуг, определяемых с учетом методических рекомендаций по расчету подушевых нормативов финансирования



социальных услуг, утвержденных Постановлением Правительства РФ от 01.12.2014 г. № 1285.

На 2017 год приказом Министерства труда и социальной политики Республики Тыва от 9 января 2017 г. № 7 утверждены соответствующие тарифы на социальные услуги, включенные в перечень социальных услуг, предоставляемых поставщиками социальных услуг в соответствии с Законом Республики Тыва от 28.12.2014 г. № 26-ЗРТ «О реализации полномочий по социальному обслуживанию граждан на территории Республики Тыва».

В настоящее время сектор частных организаций в республике не развит, в связи с тем, что предприниматели не имеют желания заниматься социальным предпринимательством предполагающим ответственность перед потребителями социальных услуг и государственными надзорными органами, а также с немалыми финансовыми затратами, которые не могут принести существенную прибыль.

Все организации социального обслуживания включены в реестр региональных поставщиков социальных услуг. В реестр внесены 9 организаций социального обслуживания, из которых 1 негосударственная (немуниципальная), организация зарегистрирована в декабре 2017 года.

## **5. Приоритетные рынки**

### **5.1. Рынок переработанной шерсти и шкур**

Министерство сельского хозяйства и продовольствия Республики Тыва в целях развития конкуренции в сфере переработки шерсти и сырья и в целом малого бизнеса по глубокой переработке мытой шерсти и шкур принимаются следующие меры по созданию фабрики первичной обработки шерсти.

Министерством совместно с инвестором в лице директора ООО «Универсально-технологическая Корпорация» Луурев Унурхуягом, из г. Улан-Батора республики Монголия, в рамках соглашения «О сотрудничестве по созданию фабрики первичной обработки шерсти в Республике Тыва» разрабатывается проектно-сметная работа фабрики по первичной обработке шерсти. Общая стоимость инвестиционного проекта составляет 110 млн. рублей. Инвестором выбран земельный участок в северо-западной части г. Кызыла, площадью 3.0 га, в настоящее время земельный участок оформляется. В целях реализации совместного проекта фабрики в соответствии с распоряжением Правительства Республики Тыва № от 20.октября 2017г. № 496-р создана межведомственная рабочая группа по содействию инвестору в реализации проекта, которая дважды провела встречу с инвестором по разъяснению нормативно-правовой базы для дочерней компании инвестора по вопросам таможенного оформления технологического оборудования,

налогообложения и миграционных действий на территории Российской Федерации.

Индивидуальному предпринимателю Кырлык-Кара Н.К. из с. Эйлиг-Хем Улуг-Хемского района планируется оказание государственной поддержки на приобретение в первом квартале 2018 года кардочесальной машины стоимостью 384 тысячи рублей для увеличения объемов переработки шерсти «Ангорка».

У главы крестьянско-фермерского хозяйства Кырлык-Кара М.М. из г. Шагонара Улуг-Хемского района имелась возможность заключить договор поставки оборудования для технического перевооружения имеющихся мощностей по выделке шкур с ООО НПЦ «Агромеханизация» из г. Малоярославец Калужской области на общую сумму 6,0 млн. рублей. Однако отсутствовали средства для оказания государственной поддержки за счет программных средств Министерства сельского хозяйства и продовольствия Республики Тыва на 2017 год на развитие, техническое оснащение предприятий переработки шерсти и шкур.

Министерством сельского хозяйства и продовольствия Республики Тыва оказана консультационная помощь в подборе оборудования для выделки шкур малой мощности и составлены дорожные карты по созданию мини-цехов для предпринимателей Монгун-Тайгинского, Тес-Хемского и Эрзинского районов.

## **5.2. Рынок сельскохозяйственной продукции**

За 10 месяцев 2017 г. в республике проведено 258 ярмарок, в том числе непосредственно в муниципальных образованиях – 78 ярмарок, 173 ярмарок выходного дня. Основная доля проведения ярмарок приходится на ярмарочные центры, которых в республике шесть. Три из них находятся в г. Кызыле республики ООО «Азия», СПоК «Сайзырал» и сельскохозяйственный рынок на ул. Иркутская, остальные в административных центрах Тандинского района с. Бай-Хаак (ООО «Арат»), Дзун-Хемчикского района (ИП Глава КФХ Н.Т. Сарыглар) и Овюрского района (ИП Глава КФХ Э.Т. Ондар).

За III квартал 2017 года в шести постоянно функционирующих сельскохозяйственных рынках было проведено 331 ярмарок. По данным Министерства сельского хозяйства и продовольствия Республики Тыва товарооборот постоянно функционирующих ярмарок составил 42,5 млн. рублей, из них: СПоК «Сайзырал» - 10,5 млн. рублей, сельскохозяйственная ярмарка на ул. Иркутской – 24,7 млн. рублей, ИП Глава КФХ Н.Т. Сарыглар Дзун-Хемчикского района – 7,3 млн. рублей.

Итого общая сумма реализованной продукции за 10 месяцев 2017 года составила около 56,7 млн. рублей.

Для развития производства сельхозпродукции сельхозтоваропроизводителям оказано субсидирование на возмещение части затрат на производство и реализацию молочной продукции на общую сумму 8,4 млн. рублей за счет государственной программы «Развитие сельского

хозяйства, регулирование рынков сельхозпродукции, сырья и продовольствия в Республике Тыва на 2014-2020 годы». В результате увеличен ассортимент производимой продукции мясоперерабатывающими и молокоперерабатывающими предприятиями.

В целях развития торгово-ярмарочной деятельности в районных центрах и во исполнение пункта 5 перечня Поручений Председателя Правительства Российской Федерации от 7 ноября 2017 г. № ДМ-ПЗ6-7374 о создании и развитии сети фермерских магазинов и кооперативных рынков Министерством сельского хозяйства и продовольствия Республики Тыва реализуются меры по развитию сельскохозяйственных рынков по линии поддержки сельскохозяйственных потребительских кооперативов. Оказана государственная поддержка на развитие сельскохозяйственной кооперации в части развития материально-технической базы сельскохозяйственных потребительских кооперативов, а также модернизации, технического перевооружения и переработки сельскохозяйственной продукции на сумму 6,7 млн. рублей.

В настоящее время в г. Шагонаре Улуг-Хемского района реализуется проект строительства кооперативного рынка, стационарного типа СПоК «Олеся» с овощехранилищами и холодильными камерами, срок сдачи объекта в мае 2018 года.

По данным Красноярскстата объем производства сельскохозяйственной продукции в хозяйствах всех категорий (сельскохозяйственные организации, крестьянские (фермерские) хозяйства и индивидуальные предприниматели, хозяйства населения) в 2017 г. в действующих ценах, по предварительной оценке, составил 6083,7 млн. рублей, или 102,2% к 2016 г., в том числе растениеводство – 106,1%, животноводство – 101,3%.

**Растениеводство.** В 2017 г. в хозяйствах всех категорий, по предварительным данным, валовой сбор зерна (в весе после доработки) составил 6958,2 тонны, что на 18,6% меньше, чем в 2016 г., валовой сбор картофеля увеличился на 2,0%, овощей открытого и защищенного грунта – на 0,7%.

### **Валовой сбор и урожайность основных сельскохозяйственных культур в хозяйствах всех категорий**

	2017 г.	2017 г. в % к 2016 г.	Справочн о 2016 г.
<b>Зерно (в весе после доработки)</b>			
валовой сбор, тонн	6958,2	81,4	8544,3

	2017 г.	2017 г. в % к 2016 г.	Справочн о 2016 г.
урожайность, центнеров с одного гектара убранной площади	9,0	108,4	8,3
<b>Картофель</b>			
валовой сбор, тонн	30792,7	102,0	30193,6
урожайность, центнеров с одного гектара убранной площади	107,2	102,8	104,3
<b>Овощи открытого и защищенного грунта</b>			
валовой сбор, тонн	3238,4	100,7	3216,4
урожайность открытого грунта <sup>1)</sup> , центнеров с одного гектара убранной площади	113,6	101,2	112,2

<sup>1)</sup> Включая овощи защищенного грунта по хозяйствам населения.

В составе зерновых и зернобобовых культур в хозяйствах всех категорий в 2017 г., по сравнению с 2016 г., отмечается снижение валового сбора тритикале яровой, пшеницы, ячменя ярового и проса при росте производства овса.

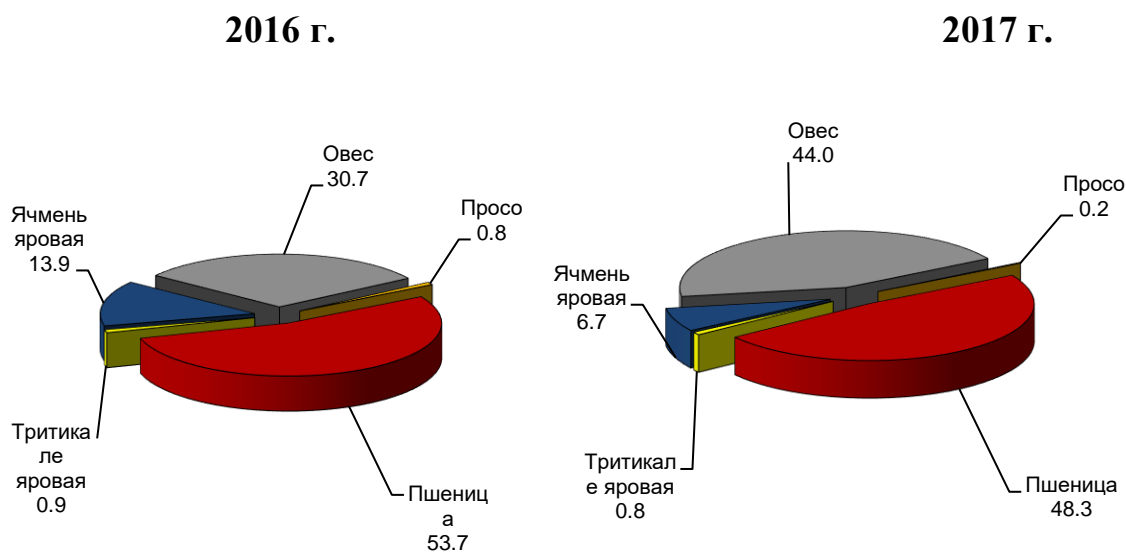
### **Производство зерна по видам культур в хозяйствах всех категорий (тонн)**

	2017 г.	2017 г. в % к 2016 г.	Справочно 2016 г.
Зерно (в весе после доработки)	6958,2	81,4	8544,3
из него:			
пшеница яровая	3361,2	73,3	4587,7
ячмень яровой	465,1	39,3	1183,6
овес	3059,6	116,5	2625,8

	2017 г.	2017 г. в % к 2016 г.	Справочно 2016 г.
просо	14,7	20,6	71,4
тритикале яровая	57,6	76,1	75,7

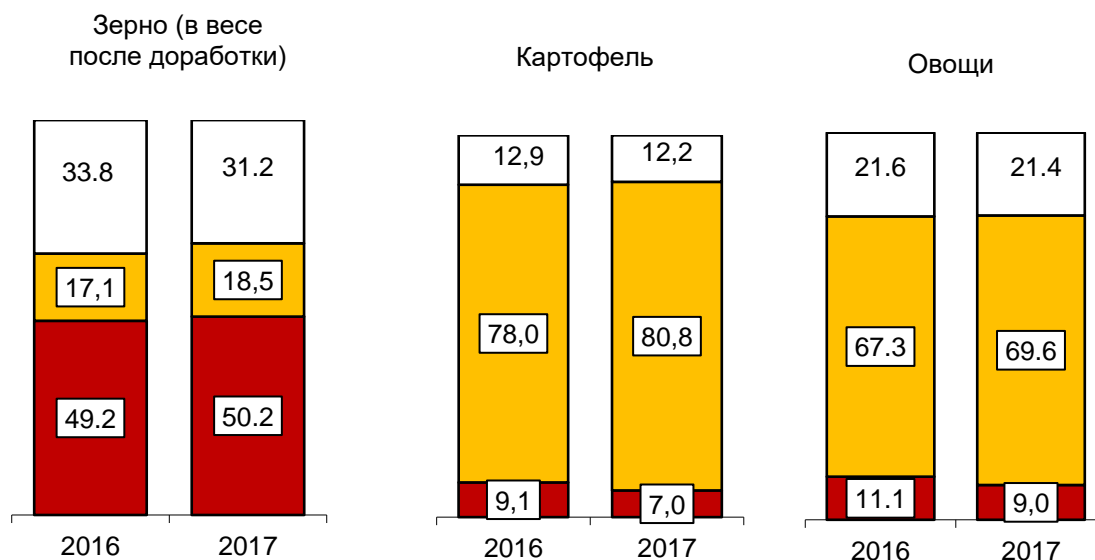
В структуре производства зерна в хозяйствах всех категорий в 2017 г., по сравнению с 2016 г., увеличился удельный вес овса, уменьшился – тритикале яровой, пшеницы, ячменя ярового и проса.

**Структура производства зерна по видам культур**  
(в хозяйствах всех категорий; в процентах от общего валового сбора)



Основная доля зерна (50,2%) собрана в сельскохозяйственных организациях (в 2016 г. – 49,2%), картофеля (80,8) и овощей (69,6%) – в хозяйствах населения (в 2016 г. – 78,0% и 67,3% соответственно). Удельный вес производства зерна крестьянскими (фермерскими) хозяйствами и индивидуальными предпринимателями составил 31,2% в общем сборе (в 2016 г. – 33,8%).

**Структура производства основных продуктов растениеводства  
по категориям хозяйств**  
(в процентах от общего объема производства в хозяйствах всех категорий)



- Крестьянские (фермерские) хозяйства и индивидуальные предприниматели
- Хозяйства населения
- Сельскохозяйственные организации

**Животноводство.** На конец декабря 2017 г. поголовье крупного рогатого скота в хозяйствах всех категорий, по расчетам, составляло 163,4 тыс. голов (больше на 2,0%), из него коров – 70,9 (на 2,5), поголовье свиней – 10,5 (на 0,6), овец и коз – 1167,1 (на 2,1), птицы – 182,9 тыс. голов (в 3,1 раза).

В структуре поголовья скота на хозяйства населения приходилось 76,0% поголовья крупного рогатого скота, свиней – 82,2, овец и коз – 47,3% (на конец декабря 2016 г. соответственно – 74,7%, 79,7, 47,2%).

**Динамика поголовья скота в хозяйствах всех категорий**  
(на конец месяца; в процентах)

	Крупный рогатый скот		из него коровы		Свиньи		Овцы и козы	
	к соответствующей дате предыдущего года	к соответствующей дате предыдущего месяца	к соответствующей дате предыдущего года	к соответствующей дате предыдущего месяца	к соответствующей дате предыдущего года	к соответствующей дате предыдущего месяца	к соответствующей дате предыдущего года	к соответствующей дате предыдущего месяца
<b>2016 г.</b>								
январь	103,6	99,9	102,9	100,0	88,8	99,9	102,8	99,8
февраль	103,6	100,0	102,8	100,0	88,5	100,0	102,8	99,6
март	99,3	100,4	100,9	98,4	82,2	95,1	98,0	102,6
апрель	99,3	100,2	101,0	99,9	83,0	100,6	97,5	101,9
май	99,2	100,3	101,0	100,0	82,9	99,7	97,5	100,4
июнь	98,9	110,2	99,1	99,5	86,0	123,9	98,4	105,9
июль	99,0	100,0	99,1	100,0	85,7	100,0	98,4	99,6
август	99,1	100,1	99,0	100,0	86,1	100,3	98,4	99,1
сентябрь	101,3	97,8	100,2	102,1	98,4	96,9	98,4	95,4
октябрь	101,4	100,0	100,3	100,1	98,5	100,0	98,3	99,5
ноябрь	101,4	99,8	100,3	100,0	98,1	99,6	98,4	99,7
декабрь <sup>1)</sup>	99,0	91,2	99,2	99,4	87,7	76,8	97,0	94,0
<b>2017 г.</b>								
январь <sup>1)</sup>	99,0	99,9	99,2	100,0	87,4	99,6	95,2	97,9
февраль	98,9	99,9	99,0	99,8	87,3	99,9	94,6	99,0
март	102,2	103,8	99,8	99,2	93,5	101,9	99,7	108,1
апрель	102,7	100,7	100,0	100,2	92,9	99,9	100,8	103,1

	Крупный рогатый скот		из него коровы		Свиньи		Овцы и козы	
	к соответствующей дате предыдущего года	к соответствующей дате предыдущего месяца	к соответствующей дате предыдущего года	к соответствующей дате предыдущего месяца	к соответствующей дате предыдущего года	к соответствующей дате предыдущего месяца	к соответствующей дате предыдущего года	к соответствующей дате предыдущего месяца
май	103,0	100,6	100,3	100,2	93,2	100,0	102,4	102,0
июнь	102,8	109,9	99,3	98,5	88,0	116,9	103,4	106,9
июль	102,4	99,7	99,3	100,0	89,0	101,2	103,0	99,3
август	101,9	99,6	98,9	99,5	88,2	99,3	103,4	99,4
сентябрь	100,4	96,3	98,5	101,7	87,0	95,6	103,8	89,9
октябрь	100,2	99,8	98,6	100,1	86,5	99,4	103,3	99,0
ноябрь	100,0	99,6	98,6	100,0	86,3	99,4	103,0	99,4
<b>декабрь</b>	<b>102,0</b>	<b>93,1</b>	<b>102,5</b>	<b>103,3</b>	<b>100,6</b>	<b>89,5</b>	<b>102,1</b>	<b>93,2</b>

<sup>1)</sup> Данные пересчитаны по итогам учета скота на 1 января 2017 года.

В сельскохозяйственных организациях на конец декабря 2017 г. по сравнению с соответствующей датой 2016 г. поголовье крупного рогатого скота увеличилось на 1,7%, из него коров на 8,1, поголовье овец и коз на 2,7, свиней – сократилось на 7,0%.

В 2017 г. в хозяйствах всех категорий, по расчетам, произведено скота и птицы на убой (в живом весе) 24606,8 тонны, молока – 63882,7 тонны, яиц – 1754 тыс. штук.

В 2017 г., по сравнению с 2016 г., в хозяйствах всех категорий в структуре производства скота и птицы на убой (в живом весе), по расчетам, отмечалось снижение удельного веса производства крупного рогатого скота.

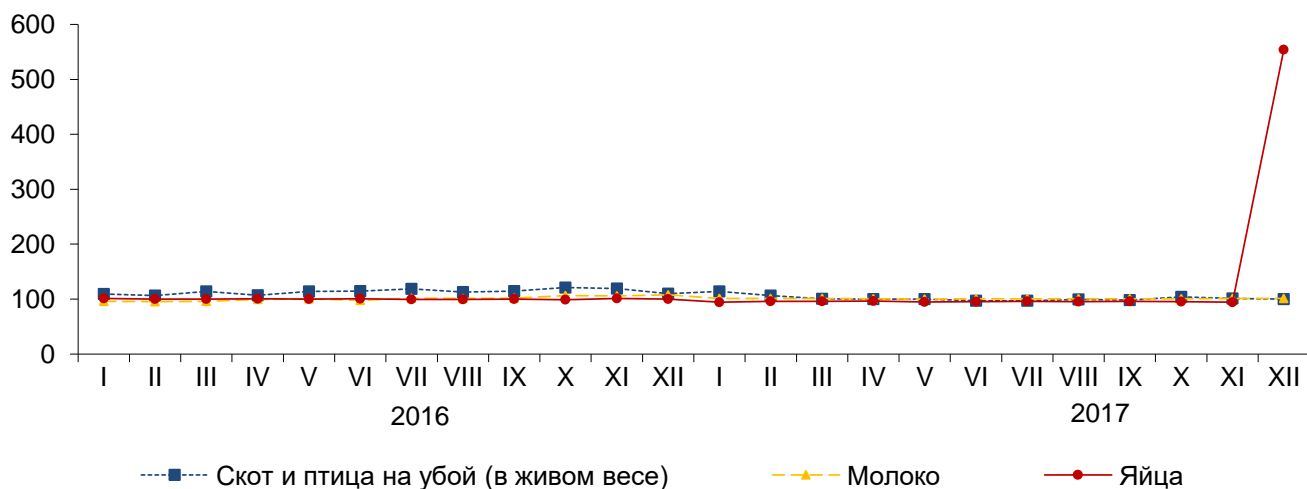


**Производство основных видов продукции животноводства  
в хозяйствах всех категорий<sup>1)</sup>**

	Декабрь 2017 г., тонн	В % к декабрю 2016 г.	2017 г., тонн	В % к 2016 г.	Справочно 2016 г. в % к 2015 г.
Скот и птица на убой (в живом весе)	7455,2	99,8	24606,8	101,1	113,3
из него:					
крупный рогатый скот	2813,8	95,7	8522,3	94,6	114,3
свиньи	528,3	103,9	1574,7	107,2	101,0
овцы и козы	3639,5	100,1	12794,1	103,1	110,3
птица	103,0	2,2 п.	156,8	2,9 п.	4,4 п.
Молоко	3447,3	101,1	63882,7	100,7	101,6
Яйца, тыс. штук	249	5,5 п.	1754	108,2	100,0

1) Данные уточнены по итогам годовой разработки продукции животноводства в хозяйствах всех категорий за 2016 год.

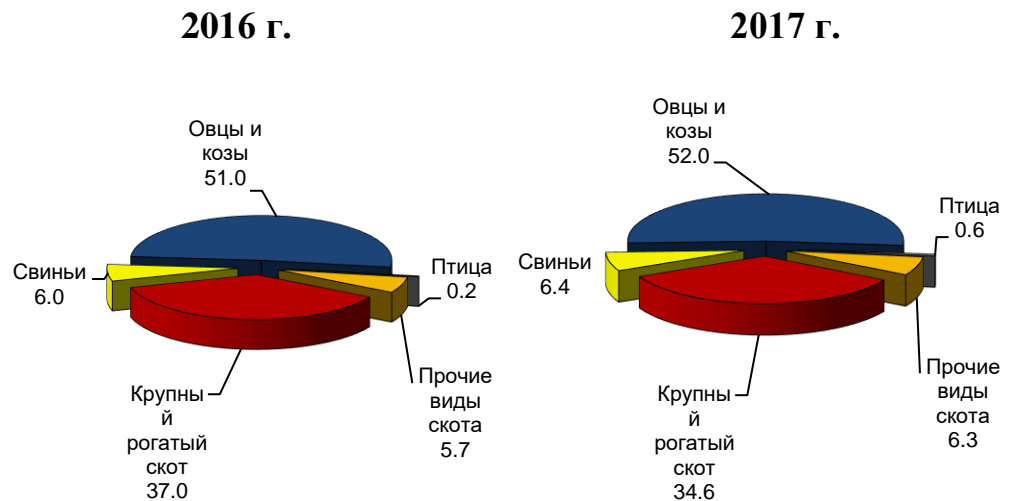
**Производство продуктов животноводства в хозяйствах всех категорий<sup>1)</sup>**  
(в процентах к соответствующему месяцу предыдущего года)



1) Данные уточнены по итогам годовой разработки продукции животноводства в хозяйствах всех категорий за 2016 год.

В 2017 г. по сравнению с 2016 г. в хозяйствах всех категорий в структуре производства скота и птицы на убой (в живом весе), по расчетам, отмечалось снижение удельного веса производства крупного рогатого скота.

**Структура производства скота и птицы на убой (в живом весе) по видам**  
(в хозяйствах всех категорий; в процентах от общего объема производства)



В сельскохозяйственных организациях удельный вес производства крупного рогатого скота на убой (в живом весе) от общего объема производства в 2017 г. составил 7,4% (в 2016 г. – 8,5%), свиней – 3,3 (3,2), птицы – 89,0% (76,4%).

В сельскохозяйственных организациях в 2017 г. производство скота и птицы на убой (в живом весе) осталось на уровне 2016 г., производство молока увеличилось на 0,7%.

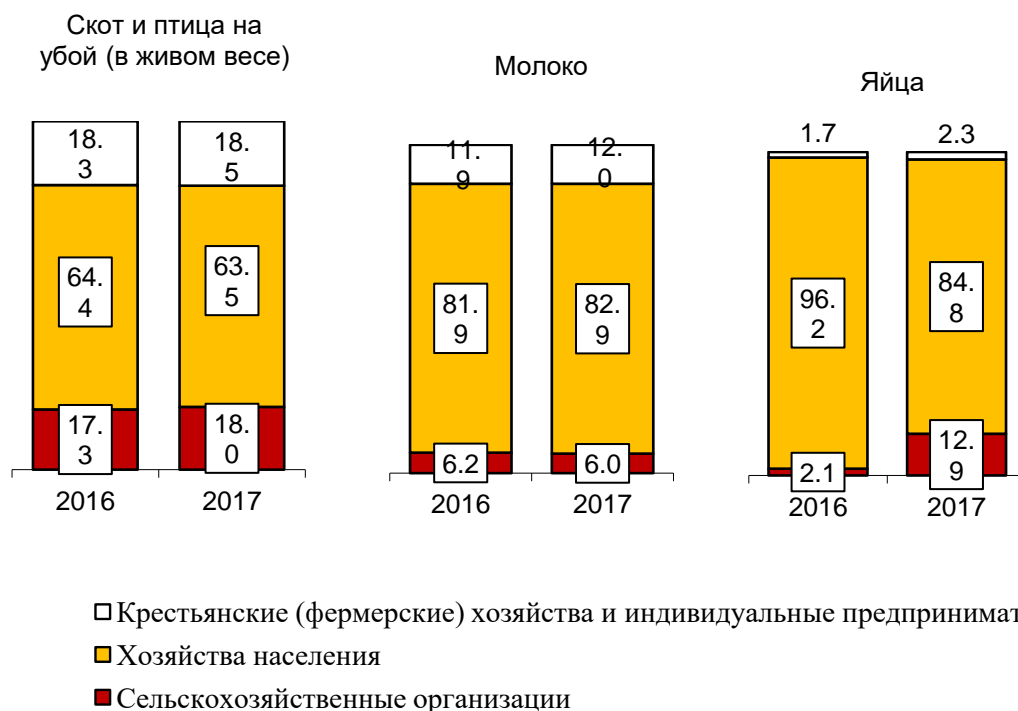
**Производство основных видов продукции животноводства  
в сельскохозяйственных организациях**

	Декабрь 2017 г.				2017 г.	В % к 2016 г.	Справочно 2016 г. в % к 2015 г.
	тонн	в % к		доля в общем объеме производства скота и птицы на убой, %			
		декабрю 2016 г.	ноябрю 2017 г.				
Скот и птица на убой (в живом весе)	903,2	100,0	145,0	100	4423,8	105,4	93,9
из него:							
крупный рогатый скот	157,0	84,2	152,3	17,4	630,2	81,8	109,9
свиньи	9,8	90,7	119,5	1,1	52,0	112,1	66,5
овцы и козы	584,3	109,0	123,0	64,7	3337,1	120,8	80,7
птица	...	...	-	...	...	...	-
Молоко	119,3	100,7	83,1	х	3840,4	97,6	93,8
Яйца, тыс. штук	...	...	...	х	...	...	...

Надои молока на одну корову в сельскохозяйственных организациях, не относящихся к субъектам малого предпринимательства, в 2017 г. составили 490 килограммов (в 2016 г. – 1023 килограмма).

В 2017 г., по сравнению с 2016 г., в структуре производства скота и птицы на убой (в живом весе) и яиц увеличилась доля сельскохозяйственных организаций, крестьянских фермерских хозяйств и индивидуальных предпринимателей; в производстве молока – хозяйств населения и крестьянских фермерских хозяйств и индивидуальных предпринимателей.

**Структура производства основных продуктов  
животноводства по категориям хозяйств**  
(в процентах от общего объема производства в хозяйствах всех категорий)



В 2017 г. отмечено увеличение объема производства скота и птицы на убой (в живом весе) в сельскохозяйственных организациях, не относящихся к субъектам малого предпринимательства, в восьми муниципальных районах республики (на долю которых приходилось 82,6% общереспубликанского объема производства), увеличение объемов производства молока – в двух муниципальных районах (68,4%).

По состоянию на 1 января 2018 г. обеспеченность скота кормами в расчете на одну условную голову скота в сельскохозяйственных организациях, не относящихся к субъектам малого предпринимательства, была выше на 32,7%, чем на 1 января 2017 г.

### Наличие кормов в сельскохозяйственных организациях<sup>1)</sup>

	На 1 января	
	2017 г.	2016 г.
Наличие кормов, тонн кормовых единиц	3732,0	2763,9
в том числе концентрированных	904,9	406,1
В расчете на 1 условную голову скота, центнеров кормовых единиц	2,3	1,7

<sup>1)</sup> Без субъектов малого предпринимательства.

**Реализация продукции.** В 2017 г., по сравнению с 2016 г., увеличилась продажа сельскохозяйственными организациями скота и птицы (в живом весе) и зерна. За 2017 г. реализовано 1136,8 тонны зерна (на 43,9% больше 2016 г.), 2664,9 тонны скота и птицы (в живом весе) (больше на 7,8%), 1330,8 тонны молока (меньше на 8,9%).

### Объем реализации основных видов сельскохозяйственной продукции в сельскохозяйственных организациях

	Декабрь 2017 г., тонн	В % к декабрю 2016 г.	2017 г., тонн	В % к 2016 г.	Справочно 2016 г. в % к 2015 г.
Зерновые и зернобобовые культуры	103,9	17,0	1136,8	143,9	5,3 р.
Скот и птица (в живом весе)	511,9	104,4	2664,9	107,8	90,8
Молоко	44,5	100,9	1330,8	91,1	97,8

## **V. Сведения о достижении целевых показателей, установленных в плане мероприятий («дорожной карте») по содействию развитию конкуренции в Республике Тыва**

В 2017 году из 24 целевых показателя плана мероприятий («дорожной карты») выполнено 12 показателей (50%), не выполнено 12 показателей (50%) в связи с особенностями местных рынков. Целевые показатели социально значимых и приоритетных рынков, установленные в плане мероприятий («дорожной карте») по содействию развитию конкуренции в Республике Тыва будут пересмотрены согласно Протоколу заседания Совета по содействию развитию конкуренции в Республике Тыва от 21 декабря 2017 г. № 2.

## **VI. Дополнительные комментарии со стороны Министерства экономики Республики Тыва**

В 2017 году при внедрении Стандарта развития конкуренции в Республике Тыва основными проблемами стали отсутствие единой методики оценки уровня развития конкуренции в регионах Российской Федерации и недостаток официальной статистической информации для оценки конкуренции на товарных рынках республики.

Необходимо предусмотреть разработку Росстатом статистических данных в разрезе субъектов Российской Федерации для расчета целевых показателей, утвержденных Стандартом развития конкуренции.

Учитывая сроки выхода официальной статистической информации, используемой при подготовке Доклада о состоянии и развитии конкурентной среды на рынках товаров, работ и услуг за отчетный год, перенести срок подготовки Доклада на более поздний, например 1 апреля.

**Приложения:**

Приложение 1. Копия Указа Главы Республики Тыва от 22.07.2014 г. № 149 «О внедрении стандарта развития конкуренции в Республике Тыва».

Приложение 2. Копия постановления Правительства Республики Тыва от 24 сентября 2014 г. № 450 «О межотраслевом совете потребителей по вопросам деятельности субъектов естественных монополий при Правительстве Республики Тыва».

Приложение 3. Копия постановления Правительства Республики Тыва от 27 марта 2017 г. № 111 «О совете по содействию развитию конкуренции в Республике Тыва».

Приложение 4. Копия соглашения, заключенного между Министерством экономики Республики Тыва и администрацией Тандинского района Республики Тыва от 29 марта 2017 г.

Приложение 5. Копия протокола заседания совета по содействию развитию конкуренции в Республике Тыва от 12 апреля 2017 г. № 1.

Приложение 6. Копия протокола заседания совета по содействию развитию конкуренции в Республике Тыва от 21 декабря 2017 г. № 2.

Приложение 7. Копия протокола заседания совета по содействию развитию конкуренции в Республике Тыва от 01 марта 2018 г. № 3.

Приложение 8. Копия распоряжения Правительства Республики Тыва от 21 июня 2017 г. № 294-р «О внедрении Стандарта развития конкуренции в Республике Тыва».