

Краткая информация об итогах социально-экономического развития Республики Тыва за 2019 год

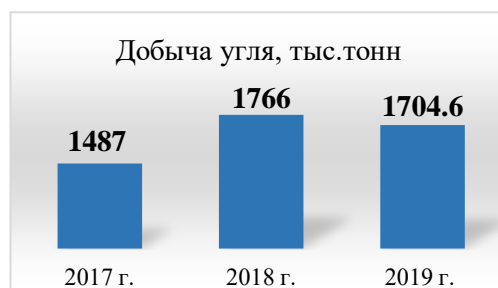
По итогам 2019 года сложилась положительная динамика по основным макроэкономическим показателям.

Реальный сектор экономики:

1. Промышленное производство

- Индекс промышленного производства в 2019 г. по отношению к 2018 г. составил 99,7% (по России – 102,4%). Основное влияние оказало снижение индекса производства добычи полезных ископаемых на 5,7 %.

Добыча угля по итогам 2019 года в республике составила 1704,6 тыс. тонн, что меньше на 3,5% по сравнению с прошлым годом (в 2018 году – 1766 тыс. тонн).



Вместе с тем, в 2019 г. по сравнению с 2018 г. увеличилась добыча прочих полезных ископаемых (индекс производства – 167,6%), в основном за счет предприятий дорожной отрасли.

Положительное влияние на промышленное производство оказал рост индекса обрабатывающего производства на 47,6%, за счет деятельности ООО «БТК групп» (выпуск текстильных изделий увеличился в 2,4 раза). Также, обеспечен рост индекса производства электроэнергии, газа и пара на 6,8% и индекса производства водоснабжения и водоотведения на 11,5% относительно 2018 г.

2. Инвестиции

За 2019 год объем инвестиций в основной капитал оценивается в размере более 12 млрд. рублей, в том числе более 7 млрд. рублей внебюджетных средств. Наибольший удельный вес в структуре инвестиций занимают инвестиции добывающих производств (39%), и образования (10%). Также наблюдается рост доли обрабатывающих производств, что говорит об увеличении доли выпускаемой продукции с высокой добавленной стоимостью.

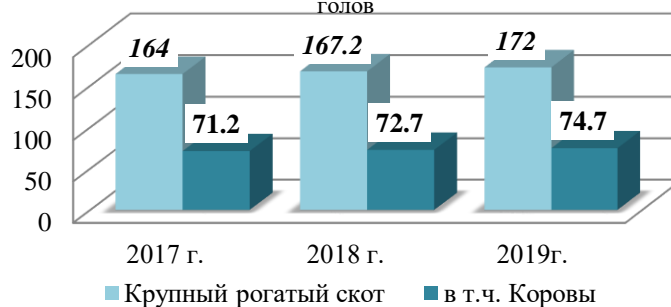


3. Сельское хозяйство.

- поголовье крупного рогатого скота в республике на конец 2019 года составляет 172,0 тыс. голов, что больше уровня 2018 года на 2,9% (в т.ч. коров 74,7 тыс. голов, рост 2,7%);



Динамика крупного рогатого скота за 2015-2019 гг., тыс. голов



- поголовье мелкого рогатого скота в республике на конец 2019 года составляет 1 миллион 274 тысячи голов, что больше уровня 2018 года на 12,3 %;

- в структуре поголовья скота на хозяйства населения приходилось 76,3% крупного рогатого скота, свиней – 87,3, овец и коз – 53,1% (на конец 2018 г. соответственно –

75,9%, 82,2%, 50,8%);

- производство мяса за 2019 г. составил 21,5 тыс. тонн, снижение на 3,1%;

- производство молока за 2019 г. составил 64,7 тыс. тонн, рост на 1%;

- производство зерна составило в объеме 26,4 тысяч тонн (рост в 1,8 раза к уровню прошлого года), урожайность увеличилась на 43,7% и составила 19,4 ц. с 1 га убранной площади;

- валовый сбор картофеля составил 21,6 тысяч тонн (снижение на 8,5%), овощей 3 тысяч тонн (снижение на 6,1 %).

4. Жилищное строительство

- ввод жилых домов за январь-декабрь 2019 г. составил 112,3 тыс. кв. м., рост на 16,9%, выполнение годового плана составляет 100,3%.

План по вводу жилья 2019 г. перевыполнен 18 муниципальными образованиями, только в г.Кызыле введено в эксплуатацию 58,99 тыс. кв.м. жилья или 84,3 % от годового плана.

Общая площадь жилых помещений в построенных индивидуальными застройщиками жилых домах составила 81,1 тыс. кв. метров, или 72,2% от общего объема жилья.



*начиная с августа 2019 г. – с учетом жилых домов, построенных на земельных участках, предназначенных для ведения гражданами садоводства

В 2019 г. организациями всех форм собственности построено 90 жилых домов, населением – 876 жилых домов, из них на участках для ведения садоводства – 52. Всего построено 1702 новых квартир.

- объем работ, выполненных по виду деятельности «Строительство» в 2019 г. составил 11027,9 млн. рублей, или 143,4% к уровню предыдущего года.



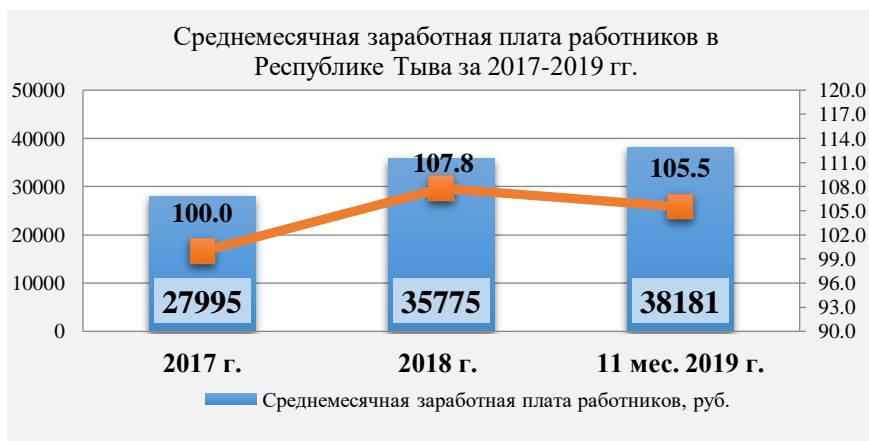
Социальный сектор экономики:

1. Уровень жизни населения

- среднемесячная заработная плата работников за январь-ноябрь 2019 год составила 38181 руб., с ростом к уровню предыдущего года на 9,6%;

Наиболее высокие темпы роста показателя наблюдались в следующих видах экономической деятельности: «Строительство» – 128,4%; «Сельское хозяйство» – 120,1%; «Транспорт» – 117,1%; «Торговля оптовая и розничная» – 116,9%;

- реальная заработная плата в январе-ноябре 2019 г. увеличилась на 5,5% на фоне превышения темпов роста среднемесячной номинальной начисленной заработной платы над темпами роста потребительских цен.



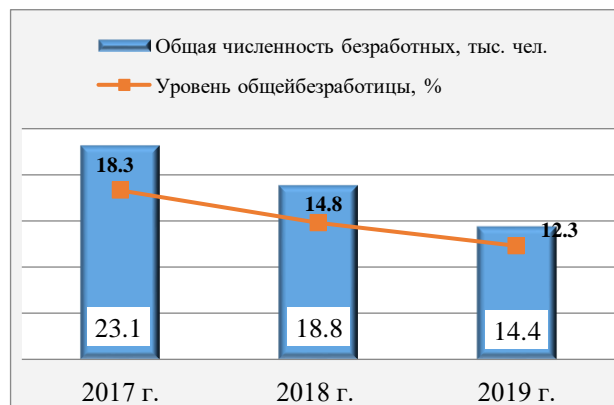
2. Рынок труда

- по итогам в 2019 г. общая численность безработных составила 14,4 тыс. человек, со снижением к уровню 2018 года на 23,4% (в 2018 г.-18,8 тыс. чел.);

- уровень общей безработицы составил 12,3% против 14,8% в 2018 году, снижение на 2,5 процентных пункта;

- численность безработных, зарегистрированных в органах занятости, в среднем за 2019 г. составила 5100 чел., что на уровне прошлого года;

- уровень регистрируемой безработицы за 2019 год составил 4,3% с ростом на 0,4 п.п. к уровню предыдущего года (за 2018 год - 3,9%);



- выявлено всего 5414 неформально занятых граждан, из них легализована деятельность 5309 работников при плане 5163 (102,8% исполнение установленной квоты);

- трудоустроено всего 9479 безработных граждан, из них на постоянные рабочие места 4743 чел., что больше 2018 года на 23% (2018г. – 3855 чел.).

3. Демография

- естественный прирост населения за 11 месяцев 2019 г. составил 10,5 на 1000 чел. населения против 11,6 в 2018 году (снижение на 9,5 процента). Снижение динамики естественного прироста объясняется сокращением коэффициента рождаемости населения (на 8,3%). Коэффициент смертности в 2,2 раза ниже показателя рождаемости, что позволяет войти Туве в тройку лидирующих регионов по естественному приросту населения;

- коэффициент рождаемости по республике составил 18,9 на 1000 чел. населения, со снижением к уровню 2018 года на 8,3 процента. Объективной причиной снижения рождаемости является уменьшение количества женщин активного детородного возраста;

- коэффициент смертности составил 8,4 на 1000 чел. населения, со снижением к 11 месяцам 2018 года на 6,7 %. Основными причинами смертности в республике остаются болезни системы кровообращения – 36 % от всех случаев, внешние причины – 25,1 %, новообразования – 13,3 %, инфекционные и паразитарные болезни – 6,4 %, в том числе от туберкулеза – 5%;

- ожидаемая продолжительность жизни при рождении, которая напрямую связана с уровнем смертности, имеет тенденцию к увеличению. Так, в 2019 г. продолжительность жизни ожидается на уровне 67,18 лет, против 66,5 лет в 2018 году.