

Справка
о социально-экономическом развитии Республики Тыва
за январь-март 2018 года

Общая социально-экономическая ситуация Республики Тыва

Социально-экономическое развитие Республики Тыва за 1 квартал 2018 г. в сравнении с аналогичным периодом прошлого года характеризуется ростом следующих показателей:

строительных работ – на 24,1 %,

платных услуг населению – на 0,6 %.

поголовья крупного рогатого скота – на 1,9%

добычи угля - на 20,5 % и составил 459 тыс. тонн

в обрабатывающем секторе: рост производства мясных полуфабрикатов – на 15,5%, производства хлеба - на 1,4

Показатели рынка труда и уровня жизни населения:

общая безработица (по МОТ) снизилась –на 34,9 % и составила 15,3 тыс. чел., уровень составил-12,2% (на фоне роста более чем на 15% занятого в экономике населения до 109,6 тыс. человек, против 95,2 тыс. человек в 2017 г.).

регистраемая безработица (на конец марта) снизилась – на 6,7%, и составила 5,598 тыс. чел. На временные рабочие места трудоустроено-1,552 тыс. человек, на постоянные-806 чел.

начисленная заработная плата на одного работника увеличилась - на 9,7% и составила 31216,6 рубля (повышение заработной платы работников бюджетной сферы на 4% с начала года)

среднедушевые денежные доходы населения возросли - на 0,4% и составили 10087,9 рубля (за счет роста заработных плат в отраслях экономики и социальной сферы)

реальные располагаемые доходы населения в январе–марте 2018 года составили 99,2% против 97,8% в аналогичном периоде предыдущего года (темпы роста среднедушевых доходов населения (0,4%) ниже темпов роста ИПЦ (1%)

Вместе с тем снижение отмечается по показателям:

промышленного производства – снижение объемов производства в сопоставимых ценах на 1,5 %;

производства пищевой продукции – на 18,3%.

В сельском хозяйстве производство мяса снизилось на 7,3 %, молока - на 1,2 %.

На снижение объемов производства мяса повлияла деятельность сельскохозяйственных организаций (на 25,9% меньше по отношению к январю-марту 2017 г., удельный вес – 22,2%), производства молока – на 36,6%. Вместе с тем, в крестьянских (фермерских) хозяйствах и хозяйствах населения производство молока в январе-марте 2018 г. по отношению к марту 2017 г. увеличилось на 3,8% и 3,5% соответственно.

Основные показатели социально-экономического развития Республики Тыва

Показатели	январь-март 2018 г.	в % к январю-марту 2017 г.	место в рейтинге СФО
Объем отгруженной промышленной продукции, млн. руб.	9286,8	112,9	x
индекс промышленного производства, %	98,5	x	10
Объем работ, выполненных по виду деятельности "строительство", млн. руб.	339,4	167,8	x
в сопоставимых ценах, %	124,1	x	2
Ввод жилья, тыс. кв. м	15,2	141,7	6
Оборот розничной торговли, млн. руб.	5291,6	101,0	x
индекс физического объема, %	100,0	x	10
Грузоборот автомобильного транспорта, %	116,6	x	4
Номинальная начисленная среднемесячная заработная плата одного работника, руб.*	31216,6	109,7	x
Реальные располагаемые денежные доходы населения, в %**	x	99,2	x
Индекс потребительских цен, % к декабрю 2017 г.	101	x	4
Численность безработных, рассчитанная по методологии МОТ, тыс. чел. (в среднем за январь-март)	15,3	65,1	x
Численность безработных, зарегистрированных в органах государственной службы занятости (на конец месяца), тыс. чел.	5,598	93,3	12 (по уровню безработицы)

*- данные за январь-февраль 2018 г

** - данные за январь-февраль 2018 г. без учета ЕВ-2017

Промышленное производство

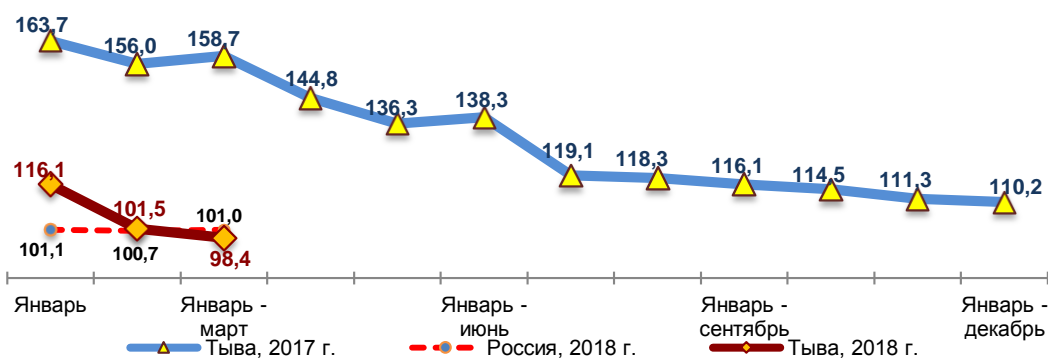
Объем отгруженной продукции **промышленного производства** составил 9286,8 млн. рублей. Индекс производства 98,5 процента (*по России – 101,9%*).

На снижение объемов производства в большей степени повлияла деятельность организаций по добыче полезных ископаемых и обрабатывающих производств. В отчетном периоде снизилась добыча металлических руд – на 14,1процент. За I квартал текущего года добыто 459 тыс. тонн угля, что на 20,5 процентов больше соответствующего периода предыдущего года.

Индекс промышленного производства (в % к соответствующему периоду предыдущего года)



Индекс производства по виду экономической деятельности «Добыча полезных ископаемых», в %



В обрабатывающих отраслях промышленности увеличилось:

- производство прочей неметаллической минеральной продукции в 2,3 раза (за счет производства изделий из бетона, цемента и гипса);
- обработка древесины и производство изделий из дерева и пробки, производство изделий из соломки и материалов для плетения на 4,9 процентов (за счет увеличения распиловки и строгания древесины);
- производство прочих готовых изделий на 15,9 процентов.

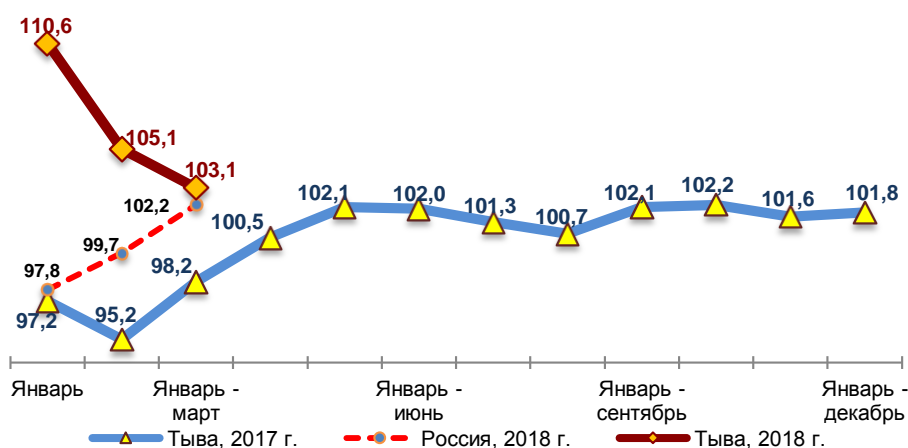
Снижение объемов обрабатывающих производств относительно января-марта 2017 г. произошло в следующих видах экономической деятельности:

- производство пищевых продуктов (индекс производства – 81,7%), за счет снижения переработки и консервирования мяса и мясной пищевой продукции, производства продуктов мукомольной и крупяной промышленности;
- производство напитков (11,3%), выпуск водки в текущем году не осуществлялся;
- ремонт и монтаж машин и оборудования составил 88,7 процентов.

Индекс производства по виду по виду экономической деятельности «Обеспечение электрической энергией, газом и паром; кондиционирование воздуха» в январе-марте 2017 г. составил 103,1% по отношению к январю-марту 2017 г. (по России – 102,2%).

За анализируемый период произведено 553,2 тыс. Гкал пара и горячей воды, что на 3,7% выше уровня января-марта 2017 г. Общая выработка электроэнергии в республике составила 30,2 млн кВт час электроэнергии, что на 5,1% выше января-марта 2017 г.

Индекс производства по виду экономической деятельности
«Обеспечение электрической энергией, газом и паром; кондиционирование воздуха»
(в % к соответствующему периоду предыдущего года)



Сельское хозяйство.

В январе-марте 2018 г. в хозяйствах всех категорий, по расчетам, произведено скота и птицы на убой (в живом весе) 3,5 тыс. тонн, молока - 4,4 тыс. тонн, яиц – 1284,4 тыс. штук.

Производство основных видов животноводческой продукции в хозяйствах всех категорий за 1 квартал 2018 года

Наименование продукции	Январь-март 2018 г.	Январь-март 2017 г.	Январь-март 2018 г. в % к январю-марту 2017 г.
Мясо (скот и птица на убой в живом весе), тыс. тонн	3,525	3,395	92,7
Молоко, тыс. тонн	4,429	4,391	98,8
Яйца, тыс. шт.	1284,4	269,0	4,8 р.

В категориях всех хозяйств на 1 апреля 2018 года по сравнению с соответствующей датой прошлого года рост поголовья крупного рогатого скота составил на 1,9 процентов, мелкого рогатого скота – снижение на 0,3%.

Поголовье птиц составило 175,3 (в 16,3 раза больше), свиней – 9,9 тыс. голов (на 7,0% меньше).

Поголовье скота в хозяйствах всех категорий (тыс. голов)

	на 1 апреля 2018 г.	на 1 апреля 2017г.	темп роста,%
Крупный рогатый скот	168,9	165,8	101,9
в том числе коровы	70,2	68,5	102,5
Мелкий рогатый скот	1194,7	1198,0	99,7

В сельскохозяйственных организациях на конец марта 2018 г. поголовье крупного рогатого скота осталось на уровне аналогичного периода предыдущего года, из него коров – увеличилось на 0,5%, свиней – сократилось на 12,1, овец и коз – на 8,1%.

В течение первого квартала в кожуунах республики проводятся подготовительные полевые работы. В целом по республике под посев 2018 года подготовлено чистых паров на площади 9130,0 га или 27 % к площади ярового сева.

Сроки сева сельскохозяйственных культур зависят от температуры и влажности почвы, также зависят и от зоны расположения посевов. В связи с чем, по республике установлены следующие агротехнические сроки для зерновых культур: ранний сев - с 1 по 20 мая и поздний сев - с 15 по 30 мая, для кормовых культур в зависимости от вида культур весенний сев с 20 мая по 10 июня, летне-осенний сев с 20 июля по 20 августа.

В целях своевременной подготовки сельхозтоваропроизводителей к весенне-полевым работам 6 марта 2018 года субсидии на оказание несвязанной поддержки доведены до 65 хозяйств Барун-Хемчикского, Дзун-Хемчикского, Каа-Хемского, Овюрского, Пий-Хемского, Сут-Хольского, Тандынского, Улуг-Хемского, Чаа-Хольского, Чеди-Хольского и Эрзинского районов на общую сумму 7,7 млн. рублей или 71% от плана (ФБ - 7,3 млн. рублей РБ - 0,4 млн. рублей).

Заключены договора на приобретение минеральных удобрений хозяйствами Тандынского и Каа-Хемского, Сут-Хольского, Дзун-Хемчикского районов. Во всех районах полным ходом ведется ремонт техники на 85-90 %.

На период с 5-7 апреля т.г. Министерством совместно с Тувинским научно-исследовательским институтом сельского хозяйства, Управлением мелиорации земель и сельскохозяйственного водоснабжения по РТ, ФГБУ Станция агрохимической службы «Тувинская» в целях организованного проведения весенних полевых работ и улучшения ведения земледелия организованы и проведены комплексные выезды в западные районы (Бай-Тайгинский, Барун-Хемчикский, Сут-Хольский, Дзун-Хемчикский), с 10 по 12 апреля в центральные районы (Тандынский, Каа-Хемский и Пий-Хемский), где проведены семинар-совещания с приглашением председателей администраций сельских поселений, начальников и агрономов управлений сельского хозяйства кожууна и самих сельхозтоваропроизводителей.

Даны рекомендации по поливу, по агротехнологии производства зерновых и кормовых культур и по улучшению плодородия почв, по грамотному применению минеральных, органических удобрений, по правильной подготовке чистых и сидеральных паров.

В первом квартале 2018 года в хозяйствах всех категорий, по оценке, произведено 3,52 тыс. тонн скота и птицы на убой в живой массе, что на 7,3 % меньше, чем в 2017 году.

В структуре производства скота и птицы на убой в живом весе сократилось мяса свиней на 9,1 %, птицы - на 45,9 %, овец и коз - на 19,6 %, увеличилось доля крупного рогатого скота - на 17,6%.

Производство молока составило 4,42 тыс. тонн (снижение на 1,2 % к 2017 году), в том числе в сельскохозяйственных организациях - 0,335 тыс. тонн (снижение на 36,6 %) при среднем надое на одну корову 180 кг, что больше 2017 года на 35 кг или 24,1%.

Производство яиц увеличилось по сравнению с 2017 годом в 4,8 раз и составило 1284,4 тыс. штук.

На 1 апреля 2018 года в хозяйствах всех категорий, по оценке, насчитывалось крупного рогатого скота 168,9 тыс. голов (на 1,9% больше к 1 апреля 2017 года), в том числе коров - 70,2 тыс. голов (на 2,5% больше); поголовье свиней составило 9,9 тыс. голов (на 7,0% меньше), овец и коз - 1194,7 тыс. голов (на 0,3 % меньше), птицы - 175,3 тыс. голов (в 16,3 раза больше).

Строительство

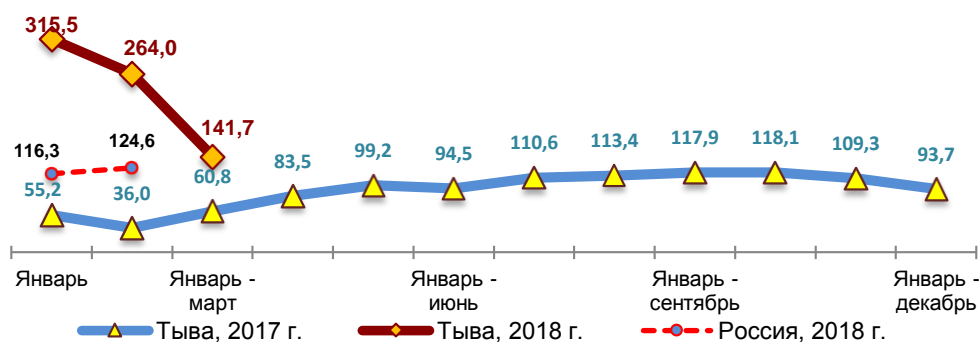
В январе-марте 2018 г. индекс физического объема работ, выполненных собственными силами по виду экономической деятельности «Строительство», составил 339,4 млн рублей или 124,1% относительно аналогичного периода предыдущего года (в январе-марте 2017 г. – 52,4%).

Вместе с тем, отмечено, что в январе-марте 2018 г. осуществлялись работы по строительству жилых и нежилых зданий, удельный вес таких работ составил 16,4% в общем объеме работ организаций, выполняющих деятельность по договорам строительного подряда. В январе-марте 2017 года на территории республики, организациями, не относящимся к субъектам малого и среднего предпринимательства, работы по строительству жилых и нежилых зданий не осуществлялись.

В январе-марте 2018 г. **объем жилищного строительства** на территории республики увеличился относительно аналогичного периода предыдущего года на 41,7 % (в январе-марте 2017 г. наблюдалось снижение на 39,2%).

Отрицательное влияние на изменение индекса физического объема введенной в действие общей площади жилых домов оказали организации-застройщики, которые снизили объем жилищного строительства на 54,1% относительно января-марта 2017 г. (вклад в формирование индекса физического объема – «-9,0» процентного пункта). В январе-марте 2018 г. в городском округе г.Ак-Довурак муниципальных районах: Улуг-Хемском, Бай-Тайгинском, Кызылском и Каа-Хемском ввод в действие жилых домов организациями-застройщиками не осуществлялся.

Ввод в эксплуатацию жилых домов за счет всех источников финансирования¹
(в % к соответствующему периоду предыдущего года)



Потребительский рынок

Оборот розничной торговли по республике за январь-март 2018 г. остался на уровне 100,0% и составил 5291,6 млн. руб. (РФ – 102,3%).

Оборот розничной торговли пищевых продуктов, включая напитки, и табачным изделиям возрос на 1,1%, непродовольственными товарами – снижение на 1,2%. В структуре оборота розничной торговли доля пищевых продуктов, включая напитки, и табачных изделий составила 50,1% (в январе-марте 2017 г. – 49,4%).

С начала года в обороте розничной торговли наметились положительные тенденции в результате влияния изменений, произошедших в структуре использования денежных доходов населения. В январе-феврале 2018 г. населением на покупку товаров использовано на 2,5% больше денежных доходов (с учетом ЕВ-2017), чем в январе-феврале 2017 г.

В марте 2018 г. по отношению к декабрю 2017 г. потребительские цены на все товары и услуги в республике увеличились на 1% (по России – на 0,8%). Продовольственные товары подорожали на 2%. Наиболее существенное влияние на индекс потребительских цен оказал их прирост на мясопродукты – 3,8% (в частности на говядину и баранину (кроме бескостного мяса) – 13,9% и 9,1% соответственно), плодоовощную продукцию, включая картофель – 8% (в том числе на бананы – 27,6%, картофель – на 24,7, виноград – на 25,8).

Отмечалось увеличение цен на молоко и молочную продукцию – на 1,0%, сахар – на 5,9, яйца – на 4,5, продукцию общественного питания – на 0,7%.

Наряду с этим, наблюдалось снижение цен на муку – на 1,3%, чай, кофе, какао – на 0,4%.

Среди непродовольственных товаров значимым было увеличение цен на топливо – на 4,8% (за счет удорожания угля на 2,8), табачные изделия – на 3,5% (преимущественно за счет увеличения цен на сигареты отечественные на 4,5%), строительные материалы – на 1,5%.

Одновременно отмечалось значимое снижение цен на бензин автомобильный – на 1,1% (в частности на бензин автомобильный марок АИ-95 и АИ-92 соответственно 2,1% и 0,9%).

Среди услуг наиболее весомым был прирост цен на жилищно-коммунальные услуги – 0,3%, (увеличение размера взноса на капитальный ремонт – на 4,6%), услуги банков – 2,6 (за счет увеличения платы за пользование потребительским кредитом (процентной ставки в стоимостном выражении) на 2,9), услуги пассажирского транспорта – 0,9% (стоимость проезда на такси выросла на 3,5%).

Дорожно-транспортное хозяйство

В Республике Тыва одним из наиболее распространенных и доступных видов транспорта является автомобиль (автобус, маршрутное такси).

В январе-марте 2018 г. грузооборот автомобильного транспорта, по предварительным данным, по организациям, не относящимся к субъектам малого предпринимательства, средняя численность работников которых превышает 15 человек, по отношению к соответствующему периоду предыдущего года увеличился на 16,6% и составил 50,5 млн тонно-километров, пассажирооборот увеличился на 0,1% и составил 159,0 млн пасс. километров.

Деятельность автомобильного транспорта

	Март 2018 г.	В % к		Январь- март 2018 г.	В % к январю- марту 2017 г.	Справочно	
		марту 2017 г.	феврал ю 2018 г.			март 2017 г. в % к марту 2016 г.	январь- март 2017 г. в % к январю- марту 2016 г.
Грузооборот ¹⁾ , млн т-км	8,3	50,4	24,5	50,5	116,6	116,2	105,6
Пассажирооборот, млн пасс.-км	53,2	99,9	100,3	159,0	100,1	98,5	97,9

¹⁾ По организациям, не относящимся к субъектам малого предпринимательства, средняя численность работников которых превышает 15 человек.

Связь

Объем услуг связи и информации в отчетном периоде увеличился на 1,4% к аналогичному периоду 2016 г. и составил 440,8 млн. рублей.

Используя ВОЛС, построенные в рамках федерального проекта «Устранение цифрового неравенства» обеспечено строительство ВОЛС до семи школ в семи населенных пунктах (села Успенка Тандинского района, Терлиг-Хая Кызылского района, Шанчы Чаа-Хольского, Ак-Чыраа Овюрского, Сизим Каа-Хемского, Чал-Кежиг Чеди-Хольского, Тарлаг Пий-Хемского района). Реализация проекта УЦН позволила операторам сотовой связи заменить спутниковые технологии на ВОЛС, позволяющие предоставлять современные высокоскоростные услуги связи.

Ведется проработка проектов по строительству магистральных каналов связи, создания узлов связи до медицинских организаций республики.

В перечень медицинских учреждений Республики Тыва, не обеспеченных доступом к сети «Интернет» включены **31** территориально обособленное подразделение медицинских учреждений:

это **17** **врачебных амбулаторий**(*с.Шуй, с.Кызыл-Даг, с.Бай-Тал, с.Чыраа-Бажы, с.Ильинка, с.Целинное, с.Сукпак, с.Баян-Кол, с.Саглы, с.Дус-Даг, с.Хайыракан, с.Торгалыг, с.Арыг-Узю, с.Ак-Дуруг, с.Элегест, с.Морен*);

3 **участковых больницы**(*с.Черби, с.Кызыл-Хая, с.Балгазын*);

11 **центральных кожуунных больниц**(*Бай-Тайгинская ЦКБ, Монгун-Тайгинская ЦКБ, Овюрская ЦКБ, Пий-Хемская ЦКБ, Сут-Хольская ЦКБ, Тере-Хольская ЦКБ, Тоджинская ЦКБ, Чеди-Хольская ЦКБ*).

Прорабатывается вопрос по перечню медицинских учреждений, подключение к сети в которых будут обеспечиваться посредством спутниковых каналов связи. Это Тере-Хольская ЦКБ, Тоджинская ЦКБ, Кызыл-Хаинская участковая больница.

Уровень жизни

Среди основных показателей, характеризующих уровень жизни населения за 2 месяца 2018 г. отмечен рост на 0,4% среднедушевых денежных доходов населения (10087,9 рубля), рост среднемесячной заработной платы на 9,7% (31216,6 рубля). Несмотря на положительные темпы роста доходов на одного жителя и начисленной заработной платы реальные располагаемые доходы населения (скорректированные на индекс потребительских цен) составили 99,2% против 97,8% в аналогичном периоде предыдущего года, что обусловлено опережающими темпами роста индекса потребительских цен на товары и услуги.

В целом в январе-феврале 2018 г к аналогичному периоду прошлого года увеличились потребительские расходы – на 123,8 млн рублей; сбережения во вкладах и ценных бумагах – на 92,3; расходы на приобретение иностранной валюты – на 12,8; расходы на покупку недвижимости – на 0,2; задолженность по кредитам -на 564,6 млн рублей.

Среднемесячная номинальная начисленная заработная плата работников организаций в республике в январе-феврале 2018 г. составила 31216,6 рубля (*по Российской Федерации – 39410 рублей*) и увеличилась по сравнению с аналогичным периодом 2017 г. на 9,7% (*по Российской Федерации – на 12,9%*).

Рост оплаты труда отмечается в сфере здравоохранения и социальных услуг (129,3%); культуры, спорта, организации досуга и развлечений (123,0%), обрабатывающие производства (116,3), торговля оптовая и розничная (115,7%).

Самая высокая заработная плата наблюдалась в финансовой и страховой деятельности (превышает среднереспубликанскую на 92,3%), самая низкая – по ремонту и монтажу машин и оборудования (в январе-феврале 2018 г. – 20,3% от средней по республике) и в растениеводства и животноводства, охоты и

предоставления соответствующих услуг в этих областях (31,6% от средней по республике).

Просроченная задолженность по заработной плате на 1 апреля 2018 г. составила 10,6 млн рублей и по сравнению с 1 марта 2018 г. увеличилась на 36,2%. В общем объеме просроченной задолженности по заработной плате 36,4% приходилось на организации по обеспечению электрической энергией, газом и паром; кондиционированию воздуха, 32,0 – обрабатывающие производства, 14,1 – сельского хозяйства, охоты и предоставления услуг в этих областях; лесозаготовки, 13,0 – по водоснабжению; водоотведению, организации сбора и утилизации отходов, деятельности по ликвидации загрязнений, 4,4% – транспорта.

На 1 апреля 2018 г. просроченная задолженность по заработной плате зафиксирована в семи муниципальных образованиях республики: городском округе г. Кызыле (3,3 млн рублей), Кызылском (3,4), Овюрском (1,2), Улуг-Хемском (0,9), Каа-Хемском (0,8), Барун-Хемчикском (0,6) и Тандинском (0,5 млн рублей) муниципальных районах.

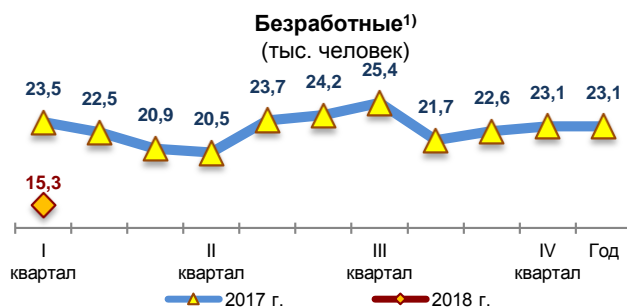
Вся сумма просроченной задолженности образовалась из-за отсутствия собственных средств организаций. Задолженность из-за несвоевременного получения денежных средств из бюджетов всех уровней на 1 апреля 2018 г. отсутствовала.

В общем объеме задолженности 5,4 млн рублей (51,2%) – задолженность, образовавшаяся в 2017 г., 4,1 млн рублей (38,8%) – в 2016 г. и ранее.

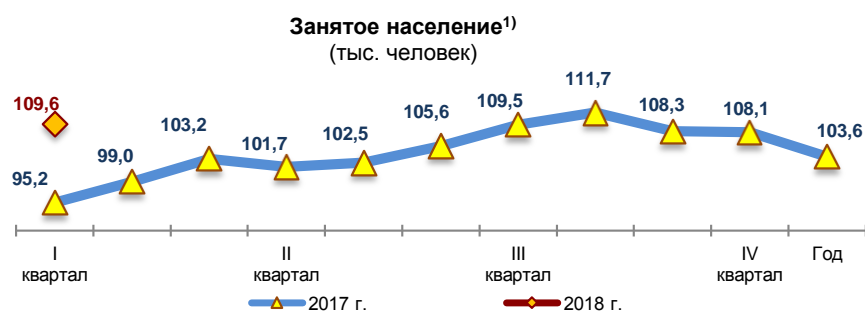
Из общей суммы задолженности – 6,7 млн рублей (63,0%) приходилось на организации-банкроты, находящиеся в процессе конкурсного производства.

Труд и занятость

Общая численность безработных граждан (по методологии МОТ) снизилась на 34,9 процента и составила 15,3 тыс. чел., уровень составил-12,2%, в том числе среди мужчин-15,7%, женщин-9,4%. Уровень безработицы среди сельского населения выше (19%), чем среди городского населения (8,0%).



Снижение численности безработных отмечается на фоне роста численности занятого в экономике населения. Всего заняты в экономике 109,6 тыс. человек, против 95,2 в аналогичном периоде прошлого года, рост на 15,2% или на 14,4 тыс. человек.



Численность официально признанных безработных к уровню соответствующего периода прошлого года снизилась на 6,7 процента и составила 5,598 тыс. человек. Уровень официально зарегистрированной безработицы к численности рабочей силы на конец марта 2018 года составил 4,4% против 4,7 процента в соответствующем периоде прошлого года.

Здравоохранение

Руководством для работы с начала 2018 г. в области здравоохранения стали основные пункты Послания Президента России В.В. Путина Федеральному Собранию и поручения Главы Республики Тыва Ш. В. Кара-оола по увеличению продолжительности жизни населения. В республике этот показатель в 2017 г. по предварительным данным Красстата составил 66,29 лет.

Для дальнейшего улучшения показателя ожидаемой продолжительности жизни населения, который справедливо считается самым объективным показателем качества жизни людей, с начала 2018 г. запущен проект «Пути к долголетию», где основные усилия направлены на увеличение доли лиц, ведущих здоровый образ жизни, в том числе на отказы от вредных привычек, пропаганду здорового питания и физической активности. В рамках проекта по всей республике возобновляются массовые утренние зарядки, обязательные пятиминутки физической активности на производстве, введение рыбных четвергов и другие меры.

В области здравоохранения взят курс на дальнейшее совершенствование качества медицинской помощи, расширение спектра услуг, внедрение новых видов высокотехнологичных оперативных вмешательств, предупреждение врожденных патологий. В 2017 г. торги на выполнение вылетов по реализации проекта «Развитие санитарной авиации» выиграла авиакомпания «Туваавиа».

В рамках Соглашения с Федеральным Сибирским научно-клиническим центром организовано медицинское обследование оленеводов-тоджинцев мобильной бригадой Красноярских специалистов во время ежегодного фестиваля оленеводов.

По данным медицинских организаций в республике родилось 1737 детей, что на 147 младенцев меньше, чем за аналогичный период прошлого года. Регистрируется снижение показателя **рождаемости** на 8,8% (2017 г. – 24,0; 2018 г. – 21,9 на 1000 населения).

Показатель **общей смертности** снизился на 13,5% (2017 г. – 8,9; 2017 г. – 7,7 на 1000 населения). Основными причинами смертности в республике являются: болезни системы кровообращения – 39,2%, несчастные случаи, отравления и травмы – 23,4%, новообразования – 13,9%.

Отмечается снижение на 21,1% показателя **смертности среди лиц трудоспособного возраста** (РТ 2017 г. – 813,7; РТ 2018 г. – 642,1).

Показатель **младенческой смертности** снизился на 28,6% и составил 7,5 (13 сл.), против 10,5 (20 сл.) в 2017 г.

За январь - март 2018 года взято на учет с новыми случаями заболевания туберкулезом 81 больных, что на 61 больных меньше аналогичного периода прошлого года.

Показатель **заболеваемости туберкулезом** снизился на 43,2%, с 44,9 в 2017 г. до 25,1 на 100 тыс. населения. Заболеваемость снизилась в 11 кожуунах республики и в г. Кызыле и Ак-Довурак. На одном уровне осталась заболеваемость в 3 кожуунах (Монгун-Тайгинский, Овюрский, Пий-Хемский). В 3 кожуунах отмечен рост заболеваемости: на 1 случай - в Тере-Хольском кожууне, на 2 случая - в Эрзинском кожууне, на 3 случая - в Тоджинском кожууне.

Удельный вес больных выявленных профилактическими осмотрами остался на одном уровне 61,2% (2017 г. - 61,4%). Флюорографическим методом выявлено 43 больных, что составило 53,8% от общего количества впервые выявленных больных туберкулезом, т.е. на 5,8% больше аналогичного показателя прошлого года (2017 г.- 68 чел.; 48,0%).

По социальному составу продолжает сохраняться превалирование заболеваемости социально неблагополучных слоев населения, удельный вес которых составил 54,3% (пенсионеры -11, инвалиды -4, не работающие -29 больных).

Возрастно-половой и социальный состав больных туберкулезом свидетельствует о напряженной эпидемиологической обстановке по туберкулезу.

От туберкулеза умерло 28 больных, что на 14 больных меньше, чем за аналогичный период прошлого года. Показатель смертности от туберкулеза по сравнению с прошлым годом уменьшился на 31,8%, с 51,5 в 2017 г. до 35,1 на 100 тыс. населения в текущем году. Смертность не зарегистрирована в 8 кожуунах. Увеличение показателя смертности отмечается в 3 кожуунах (Бай-Тайгинский на 2 случая, Каа-Хемский и Тоджинский по 1 случаю).

На неблагоприятные исходы заболевания повлияли тяжелые социальные факторы в сочетании с хроническими формами туберкулеза и другими сопутствующими неспецифическими заболеваниями, а также множественной и широкой лекарственной устойчивостью. Многие из них бывшие контингенты исправительных колоний, злоупотребляли алкоголем, прерывали и отказывались от лечения за время нахождения под наблюдением фтизиатрической службы.

Зарегистрировано 30 случаев **заболевания сифилисом**, показатель заболеваемости составил 9,4 на 100 тыс. населения, отмечается снижение на 49,7% (2017 г. - 59 сл., 18,7 на 100 тыс. нас.). Снижение заболеваемости сифилисом отмечается по всем кожуунам, кроме Улуг - Хемского кожууна (рост на 1 случай), Эрзинского (рост на 2 случая) с показателями заболеваемости – 10,5 и 48,1 на 100 тыс. населения соответственно.

Показатель первичной **заболеваемости алкоголизмом** составил 12,9 на 100 тыс. населения и увеличился на 4,0% (2017г.-12,4). Рост отмечен в Бай-Тайгинском (на 1 случай), Барун-Хемчикском (на 2 сл.), Тоджинском (на 2 сл.), Чеди-Хольском (на 1 сл.) и г. Ак-довураке (на 4 сл.).

Образование

Согласно Указу Главы РТ от 17 ноября 2016 г. № 202 «Об утверждении перечней ключевых показателей эффективности деятельности органов исполнительной власти Республики Тыва и их руководителей» всего 20 показателей,

Предварительный анализ показателей за I квартал 2018 г. показывает:

1) доля обучающихся в государственных (муниципальных) общеобразовательных организациях, занимающихся в одну смену, в общей численности обучающихся в государственных (муниципальных) общеобразовательных организациях - *67% при годовом плане 67,3% (исполнение 99,6%)*.

В 2017-2018 учебном году доля обучающихся в государственных (муниципальных) общеобразовательных организациях, занимающихся в одну смену, в общей численности обучающихся в государственных (муниципальных) общеобразовательных организациях составила 67%.

По данным статистического отчета № ОО-1 в 2017-2018 учебном году в дневных общеобразовательных организациях обучаются 63415 чел., из них во вторую смену - 20703 чел., или 33%.

2) доля государственных (муниципальных) общеобразовательных организаций, соответствующих современным требованиям, в общем количестве государственных (муниципальных) общеобразовательных организаций - *67,2% при плане 76% (исполнение 88,4%)*;

3) доля государственных (муниципальных) образовательных организаций, реализующих образовательные программы начального общего, основного общего и (или) среднего общего образования, имеющих физкультурный зал, в общей численности государственных (муниципальных) образовательных организаций, реализующих образовательные программы начального общего, основного общего и (или) среднего общего образования - *74,4% при плане 74,4% (исполнение 100%)*;

4-9) Ожидаемые значения показателей повышения заработной платы отдельных категорий работников за I квартал 2018 г. с учетом отпускных:

- отношение средней заработной платы педагогических работников образовательных учреждений общего образования к средней заработной плате по Республике Тыва - *98,2% при плане 100% (исполнение 98,2%)*;

- отношение средней заработной платы педагогических работников дошкольных образовательных учреждений к средней заработной плате в сфере общего образования в Республике Тыва - *99,9% при плане 100% (исполнение 99,9%)*;

- отношение средней заработной платы преподавателей и мастеров производственного обучения образовательных учреждений начального и среднего

профессионального образования к средней заработной плате по Республике Тыва - **100%** при плане **100%**;

- отношение средней заработной платы педагогических работников учреждений дополнительного образования к средней заработной плате по Республике Тыва - **102,6%** при плане **100%** (исполнение **102,6%**);

- отношение средней заработной платы педагогических работников, оказывающих услуги детям-сиротам и детям, оставшихся без попечения родителей - **98,6%** при плане **100%** (исполнение **98,6%**);

- отношение средней заработной платы научных сотрудников к средней заработной плате по Республике Тыва - **201,4%** при плане **100%** (исполнение **201,4%**)

10) доступность дошкольного образования (отношение численности детей в возрасте от 3 до 7 лет, получающих дошкольное образование в текущем году, к сумме численности детей в возрасте от 3 до 7 лет, получающих дошкольное образование в текущем году, и численности детей в возрасте от 3 до 7 лет, находящихся в очереди на получение в текущем году дошкольного образования) - **93,4%** при плане **100%** (не достижение 6,6%). 100% доступность дошкольного образования для детей от 3 до 7 лет обеспечена 18 муниципальными образованиями, в г. Кызыле доступность составляет 81,79%. Актуальная очередь в городе Кызыле составляет 1618 детей. В связи с высокой рождаемостью в республике остается высокой очередь для детей от 0 до 3 лет - 10103 ребенка.

Прогноз в потребности мест в детских садах в следующем учебном году составляет 9470 мест, из них для детей от 3 до 7 лет - 2899 мест, для детей от 0 до 3 лет - 6566 детей.

Наибольшая потребность в местах фиксируется в городе Кызыле, пгт. Каа-Хем Кызылского кожууна.

В 2018 году предусмотрено начало строительства детского сада на 280 мест в г. Кызыле.

И)Доля детей в возрасте от 5 до 18 лет, обучающихся по дополнительным образовательным программам, в общей численности детей этого возраста до 70-75 процентов, предусмотрев, что 50 процентов из них должны обучаться за счет бюджетных ассигнований федерального бюджета - **116,5%** при плане **93%** (исполнение **125,3%**).

87482 детей (116,5 %) республики в возрасте от 5 до 18 лет охвачены программами дополнительного образования, в том числе:

- 35891 детей (48%) охвачены организациями дополнительного образования детей (по данным статотчета 1-ДО);

38864 чел. (51%) кружковой деятельностью на базе общеобразовательных организаций (по данным статотчета 76-РИК).

- 11235 детей (14,6 %) на базе дошкольных образовательных учреждений;

- 1492 студентов 1,9 % охвачены программами дополнительного образования в организациях СПО

12) доля выпускников государственных (муниципальных) общеобразовательных организаций, не получивших аттестат о среднем общем образовании - 0% (значение показателя определяется не ранее 3 квартала) при плане 2%.

Предварительные данные по доле выпускников государственных (муниципальных) общеобразовательных организаций, не получивших аттестат о среднем общем образовании будут известны в июле 2018 г. по результатам основного периода Единого государственного экзамена по русскому языку и математике (базовой), окончательные данные с учетом дополнительного периода - в октябре 2018 г.

\Б) количество совершенных правонарушений несовершеннолетними за отчетный период - **83 единицы при прогнозе на год 245 или 33,8% от плана.**

По зарегистрированным сводкам МВД ПО РТ за 3 месяца 2018 года обучающимися общеобразовательных и республиканских образовательных организаций совершено 83 правонарушения (А! 1111 - 70), наблюдается рост на 18%. Рост зафиксирован в г. Ак-Довурак - 14 (АППГ/4), рост на 250%; Барун-Хемчикском - 6 (АППГ/2), рост на 200 %, Улуг-Хемском -10 (АППГ/1) рост на 900%, Монгун-Тайгинском -4 (АППГ/2) рост на 100%, Кызылском - 5 (АППГ/3) рост на 66 %. Зафиксировано снижение правонарушений в следующих кожуунах: Дзун-Хемчикском - 1 (АППГ/7), снижение на 83 %; Тандынский - 2 (АППГ/75), снижение на 60 %; г. Кызыл - 34 (АППГ/42), снижение на 19%.

14) *объем инвестиций (частные, государственные, внебюджетные)* - **646430,1** тыс. рублей или **103,2%** от годового плана (626048,7 тыс. рублей).

В 2018 году объем инвестиций составляет 646430,1 тыс. рублей, в том числе:

- на создание в общеобразовательных организациях, расположенных в сельской местности, условий для занятий физической культурой и спортом - 32872,4 тыс. рублей (ФБ - 31228,8 тыс. рублей, РБ - 1643,6 тыс. рублей);

- на софинансирование расходов, возникающих при реализации государственных программ субъектов Российской Федерации в рамках реализации мероприятий по содействию созданию в субъектах Российской Федерации (исходя из прогнозируемой потребности) новых мест в общеобразовательных организациях государственной программы Российской Федерации «Развитие образования» на 2013 - 2020 годы - 491964,3 тыс. рублей (ФБ - 467366,1 тыс. рублей, РБ - 24598,2 тыс. рублей);

на софинансирование капитальных вложений в объекты муниципальной собственности в рамках государственной программы Российской Федерации «Развитие образования» - 105263,2 тыс. рублей (ФБ - 100000,0 тыс. рублей, РБ - 5263,2 тыс. рублей);

- на реализацию мероприятий в сфере обеспечения доступности приоритетных объектов и услуг в приоритетных сферах жизнедеятельности инвалидов и других маломобильных групп населения по государственной программе РФ «Доступная среда» на 2011-2020 годы» - 2932,2 тыс. рублей (ФБ - 2785,6 тыс. рублей, РБ - 146,6 тыс. рублей);

на создание базовых профессиональных образовательных организаций, обеспечивающих поддержку функционирования региональных систем инклюзивного среднего профессионального образования инвалидов - 9395,5 тыс. рублей (ФБ - 8925,7 тыс. рублей, РБ - 469,8 тыс. рублей);

- из резервного фонда Президента Российской Федерации в 2018 году в соответствии с распоряжением Президента Российской Федерации от 28 декабря

2018 г. № 462-рп для 7 образовательных организаций Республики Тыва выделены средства в объеме 4002,5 тыс. рублей.

15) объем налоговых и неналоговых доходов в бюджет Республики Тыва (налог на имущество, транспортный налог, земельный налог, плата за загрязнение окружающей среды, госпошлина, штрафы и пени и т.д.) - **159515,2 тыс. рублей или 26,9% от годового плана (593966 тыс. рублей).**

16) достижение целевых показателей, приведенных в соглашениях по выделению субсидий из федерального бюджета бюджету Республики Тыва - **0% при плане 100%** (значение определяются не ранее 3 квартала).

В 2018 году заключены 5 соглашений о предоставлении субсидий из федерального бюджета в части образования:

- на создание в общеобразовательных организациях, расположенных в сельской местности, условий для занятий физической культурой и спортом - 5 показателей, по итогам 1 квартала 2018 г. показатели не достигнуты, достижение показателей ожидается в конце 3 квартала 2018 г.;

- на реализацию мероприятий в сфере обеспечения доступности приоритетных объектов и услуг в приоритетных сферах жизнедеятельности инвалидов и других маломобильных групп населения по государственной программе РФ «Доступная среда» на 2011-2020 годы» - 3 показателя, по итогам 1 квартала 2018 г. показатели не достигнуты, достижение показателей ожидается в конце 4 квартала 2018 г.;

на создание базовых профессиональных образовательных организаций, обеспечивающих поддержку функционирования региональных систем инклюзивного среднего профессионального образования инвалидов - 2 показателя, по итогам 1 квартала 2018 г. показатели не достигнуты, достижение показателей ожидается в конце 3 квартала 2018 г.;

на софинансирование капитальных вложений в объекты муниципальной собственности в рамках государственной программы Российской Федерации «Развитие образования» - 1 показатель, по итогам 1 квартала 2018 г. показатели не достигнуты, достижение показателей ожидается в конце 4 квартала 2018 г.;

- на софинансирование расходов, возникающих при реализации государственных программ субъектов Российской Федерации в рамках реализации мероприятий по содействию созданию в субъектах Российской Федерации (исходя из прогнозируемой потребности) новых мест в общеобразовательных организациях государственной программы Российской Федерации «Развитие образования» на 2013 - 2020 годы - 1 показатель. В соответствии с соглашением достижение показателей запланировано на 2019- 2020 годы.

17) Доля граждан, использующих механизм получения государственных и муниципальных услуг в электронной форме от общей численности получателей - **1,5% при плане 60%;**

18) Исполнительская дисциплина - **95,5% при плане 100%;**

19) Информационная открытость - **100% при плане 100%;**

Информационное обеспечение деятельности Министерства образования и науки Республики Тыва осуществляется на официальном сайте Минобрнауки РТ, официальных группах в социальных сетях «ВКонтакте», Facebook.

20) Эффективность проектного управления - *76,3% при плане 100%*.

В рамках портфеля проектов Минобрнауки РТ реализуются:

1. «Современная цифровая образовательная среда в Республике Тыва»;

3. «Подготовка высококвалифицированных рабочих кадров с учетом современных стандартов и передовых технологий»;

4. «Доступное дополнительное образование для детей Республики Тыва».

Региональные приоритетные проекты:

1. Губернаторский проект: «В каждой семье - не менее одного ребенка с высшим образованием»;

2. «Успешный ученик».

Средняя степень достижения целевых значений показателей 3 проектов составляет 76,3%. По проектам «В каждой семье-не менее одного ребенка с высшим образованием» и «Успешный ученик» целевые значения будут достигнуты к концу 2018 года, по итогам государственной итоговой аттестации в форме ЕГЭ и поступления участников проекта в высшие учебные заведения.