

Краткая информация об итогах социально-экономического развития Республики Тыва за 2020 год

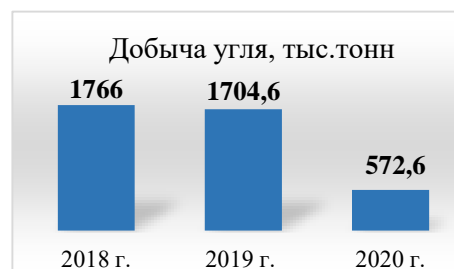
По итогам 2020 года сложилась положительная динамика по основным макроэкономическим показателям в условиях действовавших ограничительных мер в связи с распространением новой коронавирусной инфекции благодаря предоставленным мерам поддержки Правительства Российской Федерации и Правительства Республики Тыва.

Реальный сектор экономики:

1. Промышленное производство

Индекс промышленного производства составил 63,1 процента со снижением на 32,2 процентных пункта к 2019 году с учетом влияния добывающей отрасли, которая занимает порядка 72 процентов в промышленном производстве. (в 2019 г. – 95,3%, в 2018 г. – 99,5%)

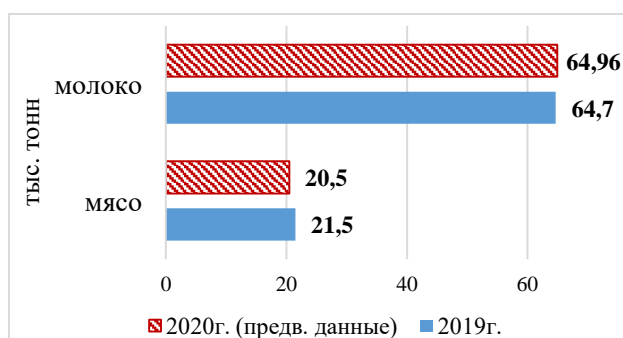
По итогам 2020 г. добыча угля составила 572,6 тыс. тонн угля со снижением на 1132 тыс. тонн или в 3 раза к уровню 2019 года (в 2019 г. – 1704,6 тыс. тонн). Основное влияние на снижение добычи угля произошло по причине приостановления деятельности ООО «УК Межегейуголь» в связи с падением цен на мировом рынке угля.



Отмечается снижение добычи металлических руд на 21,1% к уровню 2019 года и составила 656,4 тыс. тонн.

С положительной динамикой отмечены индексы по обеспечению электрической энергией, газом и паром, кондиционированию воздуха - 101,3 процента, а также водоснабжения, водоотведения, организация сбора и утилизации отходов, деятельности по ликвидации загрязнений - 101,6 процента.

2. Сельское хозяйство



В 2020 г. объем производства мяса составил 20,5 тыс. тонн со снижением на 4,6 процента к уровню прошлого года (в 2019 г. – 21,5 тыс. тонн), молока 65 тыс. тонн с ростом на 0,5 процента.

Поголовье мелкого рогатого скота составляет 1 246,9 тыс. голов - с ростом к уровню 2019 года на 3,6 процента.

Поголовье крупного рогатого скота составило 189,6 тыс. голов с увеличением к предыдущему году на 6,6 процента.

Поголовье скота в хозяйствах всех категорий (тыс. голов)

| | 2019 г. | 2020 г. | Темп роста, % |
|----------------------|---------|---------|---------------|
| Крупный рогатый скот | 177,8 | 189,6 | рост на 6,6 |
| в том числе коровы | 75,9 | 77 | рост на 1,4 |
| Мелкий рогатый скот | 1203,6 | 1246,9 | рост на 3,6 |
| Лошадь* | 86,9 | 93,9 | рост на 8 |
| Марал* | 0,88 | 0,91 | рост на 7,5 |
| Птица | 78,3 | 22,0 | сниж. на 71,9 |

*по оперативной информации Минсельхоза РТ

По предварительным данным за 2020 год получен урожай зерна в объеме 19,5 тыс. тонн (снижение на 26,3%).

Валовый сбор картофеля составил 25,3 тысяч тонн (рост на 17%), овощей 3,5 тысяч тонн (рост на 16%), средняя урожайность - 119 ц/га.

3. Строительство

По итогам 2020 года объем работ, выполненных собственными силами по виду экономической деятельности «Строительство» составил 12 104,3 млн. рублей с ростом на 9,4 процента к 2019 году (в 2019 г. – 11062,2 млн. руб.).

Объем жилищного строительства составил 110,98 тыс.кв.м. жилья (в том числе многоквартирные дома – 39,6 тыс.кв.м., ИЖС – 71,4 тыс.кв.м.) или 108,8 процента от плана на 2020 год (102 тыс.кв.м.), в сравнении с 2019 годом снижение на 0,8 процента (в 2019 г. – 111,9 тыс.кв.м.).

В совокупности построено 1682 квартир, из них застройщиками юридическими лицами построено 751 квартир, населением – 931 квартир

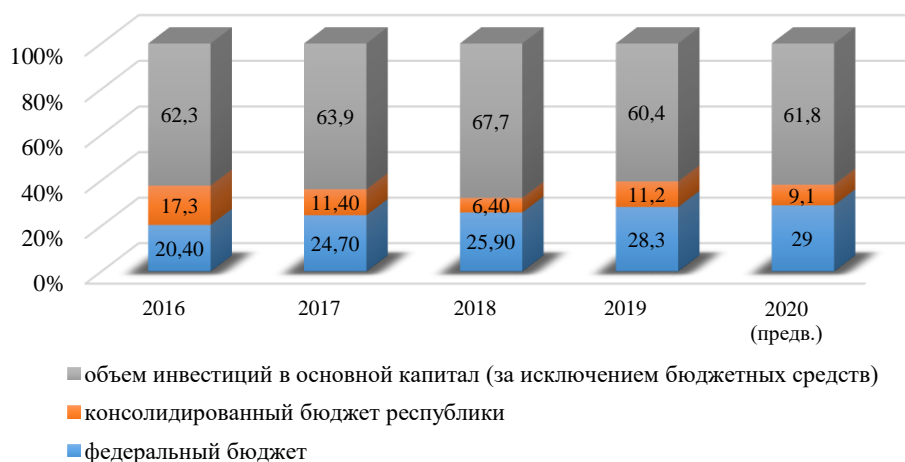
По обеспечению жильем молодых семей выданы 84 свидетельства о праве на получение социальных выплат на приобретение (строительство) жилья при плане 69, что составило 121 процентов от плана на 2020 год.

4. Инвестиции

В 2020 году объем инвестиций в основной капитал, направленный на развитие экономики и социальной сферы Республики Тыва, по предварительным данным составил 17901 млн. рублей, что на 12,5 процента ниже уровня 2019 года в сопоставимых ценах (без учета инвестиций малого предпринимательства - 13987,807 млн. руб.). Частные инвестиции составили – 11068 млн. рублей (на уровне аналогичного периода 2019 года).

Одним из основных источников инвестиционной деятельности являлись средства консолидированного бюджета (38,2 процента общего объема капитальных затрат).

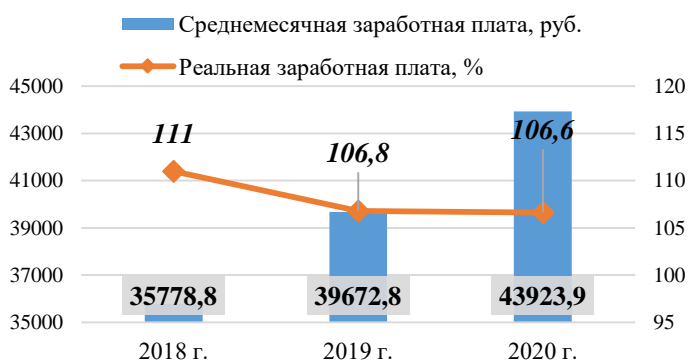
Структура инвестиций в основной капитал, %



Социальный сектор экономики:

1. Уровень жизни населения

Среднемесячная номинальная начисленная заработная плата работников организаций республики составила **43923,9 рубля** и по сравнению с 2019 годом увеличилась на 10,8 процента (в 2019 г. – 39 672,8 руб.).

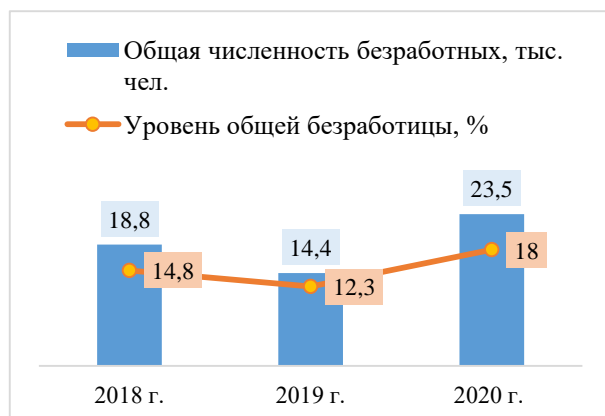


Реальная заработная плата за 2020 год составил **106,6 процента** к уровню 2019 года

На формирование положительной динамики в том числе оказывает реализация региональных губернаторских проектов «Корова-кормилица», «Кыштаг для молодой семьи», «Социальный картофель», «Социальный уголь», «Чаа-сорук».

2. Рынок труда

По итогам 2020 года общая численность безработных на фоне пандемии новой коронавирусной инфекции возросла к уровню 2019 года в 1,6 раза и составила 23,5 тыс. человек (в 2019 г. – 14,4 тыс. чел.).



Уровень общей безработицы составил 18 процентов против 12,3 в 2019 году.

Численность безработных, зарегистрированных в органах занятости, на конец 2020 года

составила 17,6 тыс. чел., с ростом к уровню 2019 года в 3,5 раза (в 2019 г. - 5,1 тыс. чел.).

Уровень регистрируемой безработицы возрос на 9,6 процентных пункта к 2019 году и составил 13,5 процента (в 2019 г. – 3,9%).

Трудоустроено 8 552 человек по сравнению с 2019 годом снижение на 12,3% или на 1 196 человек (2019 г – 9 748 человек).

3. Демография

На начало 2021 года численность постоянного населения республики составляет **330,37 тыс. человек**. Рост численности населения обеспечен за счет естественного прироста населения.

За 2020 год население приросло на 3558 человек или 10,8 на 1000 населения, что на 4,9 процента выше уровня 2019 года (в 2019 г. – 10,3 (3342 чел.)).

Показатель **рождаемости** составил 20,0 на 1000 населения, что на 7,5 процента выше уровня 2019 года (в 2019 г. – 18,6), превышает среднероссийский показатель в 2 раза (по СФО за 2020 г. – 10,0; по РФ за 2020 г. – 9,8).

Показатель **общей смертности** составил 9,2 на 1000 населения, что на 10,8 процента выше уровня 2019 года (в 2019 г. – 8,3), но ниже среднероссийского показателя на 36,6 процента (по СФО за 2020 г. – 15,0; по РФ за 2020 г. – 14,5).