



ПРАВИТЕЛЬСТВО РЕСПУБЛИКИ ТЫВА
ПОСТАНОВЛЕНИЕ

ТЫВА РЕСПУБЛИКАНЫҢ ЧАЗАА
ДОКТААЛ

от 31.10.2022 № 708

г. Кызыл

**О Прогнозе социально-экономического
развития Республики Тыва на 2023 год и
на плановый период 2024 и 2025 годов**


В соответствии с постановлением Правительства Республики Тыва от 27 сентября 2011 г. № 553 «Об утверждении Порядка разработки прогноза социально-экономического развития Республики Тыва на среднесрочный период» Правительство Республики Тыва **ПОСТАНОВЛЯЕТ**:

1. Одобрить прилагаемый Прогноз социально-экономического развития Республики Тыва на 2023 год и на плановый период 2024 и 2025 годов.

2. Представить Прогноз социально-экономического развития Республики Тыва на 2023 год и на плановый период 2024 и 2025 годов в Верховный Хурал (парламент) Республики Тыва одновременно с проектом закона Республики Тыва «О республиканском бюджете Республики Тыва на 2023 год и на плановый период 2024 и 2025 годов».

3. Признать утратившим силу постановление Правительства Республики Тыва от 1 ноября 2021 г. № 586 «О Прогнозе социально-экономического развития Республики Тыва на 2022 год и на плановый период 2023 и 2024 годов».

Глава Республики Тыва



В. Ховалыг

Одобен
постановлением Правительства
Республики Тыва
от 31.10.2022 № 708

ПРОГНОЗ
социально-экономического развития
Республики Тыва на 2023 год и на
плановый период 2024 и 2025 годов

2022 г.

Оглавление

1. Общая характеристика Прогноза социально-экономического развития Республики Тыва	3
2. Общая оценка социально-экономической ситуации в Республике Тыва за отчетный период	3
3. Валовый региональный продукт	6
РЕАЛЬНЫЙ СЕКТОР ЭКОНОМИКИ	7
4. Промышленное производство	7
5. Сельское хозяйство	9
6. Строительство	11
7. Транспорт	13
8. Информатизация и связь	15
9. Инвестиции	16
10. Малое и среднее предпринимательство, торговля и платные услуги	18
11. Туризм	19
12. Внешнеэкономическая деятельность	20
СОЦИАЛЬНАЯ СФЕРА	21
13. Демографическая ситуация. здравоохранение	21
14. Денежные доходы населения	23
15. Труд и занятость	25
16. Образование	26
17. Культура	28
18. Физическая культура и спорт	29
19. Консолидированный бюджет Республики Тыва	30
20. Реализация Индивидуальной программы социально-экономического развития Республики Тыва на 2020-2024 годы	31
Приложение № 1 Макроэкономические показатели социально-экономического развития Республики Тыва в сравнении с Российской Федерацией по базовому варианту	
Приложение № 2 Основные показатели социально-экономического развития Республики Тыва на 2023 год и плановый период 2024 и 2025 годов	
Приложение № 3 Прогнозные показатели социально-экономического развития Республики Тыва на 2023 год и плановый период 2024 и 2025 годов в разрезе районов и городских округов	

1. Общая характеристика Прогноза социально-экономического развития Республики Тыва

Прогноз социально-экономического развития Республики Тыва на 2023 год и на плановый период 2024 и 2025 годов (далее – прогноз) подготовлен на основе основных параметров, сценарных условий прогноза социально-экономического развития Российской Федерации с учетом необходимости достижения национальных целей развития на период до 2030 г., сформулированных в Указе Президента Российской Федерации от 21 июля 2020 г. № 474 «О национальных целях развития Российской Федерации на период до 2030 года». В прогнозе также учтены тенденции социально-экономического развития Республики Тыва за 2021 год и ожидаемых итогов за 2022 год.

В прогнозируемом периоде на социально-экономическое развитие республики окажут воздействие основные внешние факторы, такие как состояние и тенденции развития мировой и российской экономики, конъюнктура мировых товарно-сырьевых рынков, параметры инфляции, также внутренние факторы – тенденции демографического развития, региональная бюджетная и налоговая политика, реализация крупных инвестиционных проектов, в том числе и в рамках Индивидуальной программы социально-экономического развития Республики Тыва на 2020-2024 годы и другие.

В связи с распространением новой коронавирусной инфекции и введением мер по ее ограничению, с санкционным давлением траектория развития как республики, так и страны в целом, в кратко и среднесрочной перспективе будет определяться не только экономическими, эпидемиологическими, но и внешнеполитическими факторами.

Прогноз республики разработан в двух вариантах: консервативном (вариант 1) и базовом (вариант 2). В качестве основного варианта для разработки параметров республиканского бюджета Республики Тыва на 2023-2025 годы выбран базовый вариант (вариант 2) прогноза.

Консервативный вариант (вариант 1) основан на предпосылке о более существенном, чем в базовом варианте, замедлении роста экономики в среднесрочной перспективе под влиянием вышеуказанных факторов. Кроме того, предполагаются более умеренные эффекты от реализации мер экономической политики, направленных на адаптацию экономики к новым условиям.

Базовый вариант (вариант 2) характеризует основные тенденции и параметры развития экономики с учетом ожидаемых внешних условий, реализации принимаемых мер экономической политики, направленных на достижение национальных целей развития, и своевременной реализации региональных проектов.

2. Общая оценка социально-экономической ситуации в Республике Тыва за отчетный период

В течение 2021 года продолжали действовать ограничительные мероприятия в связи с пандемией. Принимаемые ограничительные мероприятия негативно сказались на отдельных видах деятельности, но в целом по итогам 2021 года отмечается

улучшение динамики основных макроэкономических показателей, достигается допандемийный уровень (*промышленность, розничная торговля, рынок платных услуг населению*).

По итогам 2021 года в рейтинге социально-экономического положения субъектов Российской Федерации республика поднялась на 1 позицию и находится на 83 месте.

Социально-экономическое развитие республики по итогам 2021 года характеризуются следующими темпами.

Индекс *промышленного производства* составил 106,3 процента (2020 г. – 63,3 процента) с учетом влияния добывающей отрасли промышленности, которая занимает порядка 75 процентов в промышленном производстве. Рост обеспечен за счет добычи полезных ископаемых, индекс составил 105,4 процента. По итогам 2021 года добыча угля составила 658 тыс. тонн, с ростом к уровню 2020 года на 15 процентов (2020 г. – 572,6 тыс. тонн), полиметаллических руд – 900,6 тыс. тонн или увеличение на 5,9 процента к уровню прошлого года (2020 г. – 849,7 тыс. тонн).

В условиях пандемии пострадало *малое и среднее предпринимательство*, особенно сфера услуг. Однако федеральные и региональные меры поддержки бизнеса помогли в целом сохранить этот важнейший сегмент экономики, а главное, занятость в нем.

Численность занятых в сфере малого и среднего предпринимательства, включая индивидуальных предпринимателей, составила 20,13 тыс. человек, в том числе самозанятых граждан более 4 тыс. человек, что на 27,2 процента больше чем в 2020 году.

Объем валовой продукции *сельского хозяйства* в 2021 году составил 8,428 млрд. рублей с ростом на 2,1 процента к уровню прошлого года (2020 г. – 8071 млрд. рублей).

По основным показателям растениеводства и животноводства отмечается положительная динамика, так по производству зерновых – увеличение на 13,2 процента, овощей – на 25,1 процента, мяса – на 4,7 процента и молока – на 3,3 процента.

Социальное развитие. Уровень жизни населения. Среднемесячная заработная плата работников за 2021 год составила 46084,3 руб., с ростом к уровню предыдущего года на 4,5 процента, при этом реальная заработная плата снизилась на 1,9 процента с учетом темпов роста потребительских цен.

Среднедушевые денежные доходы составили 20040,6 руб., что на 5,6 процента выше уровня 2020 года (18975 руб.). Реальные располагаемые денежные доходы составили 99,3 процента.

Рынок труда. За 2021 год общая численность безработных снизилась к уровню предыдущего года на 18,7 процента и составила 19,1 тыс. человек (2020 г. – 23,5 тыс. человек), уровень – 15 процентов против 18 процентов в 2020 году.

Численность зарегистрированных безработных на конец декабря 2021 года составила 13,4 тыс. человек, снижение к уровню 2020 года на 24,5 процента (2020 г. – 17,7 тыс. человек). Уровень снизился на 5,1 процентных пункта к предыдущему году и составил 8,4 процента (2020 г. – 13,5 процента).

Отрицательную динамику по сравнению к прошлому году имеют показатели в сфере строительства, транспорта, инвестиций.

Инвестиции. По предварительным данным объем инвестиций в основной капитал за 2021 год составил 14 751 млн. рублей или 68,2 процента к соответствующему периоду предыдущего года. Крупными компаниями Республики Тыва за 2021 год инвестировано 3041,2 млн. рублей (в 2020 г. – 12056,0 млн. рублей), что меньше на 74,7 процента по сравнению с предыдущим годом. Снижение связано с правительственным решением об изменении энергообеспечения проекта «Создание компании производителя батарейных металлов. Строительство горно-обогажительного комбината на базе медно-порфинового месторождения Ак-Суг». ООО «Голевская горнорудная компания» и ПАО «ФСК ЕЭС» были вынуждены скорректировать сроки капвложений по проекту на 2023 год, что, в свою очередь, привело к снижению объема инвестиций.

Строительство. Объем строительных работ в 2021 году составил 8976,6 млн. рублей, со снижением к уровню 2020 года на 25,8 процента (2020 г. – 12104,3 млн. рублей). Введено 108,5 тыс. кв. м жилья, плановое значение перевыполнено на 1,4 процента, однако, к уровню 2020 г. снижение на 2,2 процента. В том числе более 9 тыс. кв. м жилья построено в рамках проекта «Обеспечение устойчивого сокращения непригодного для проживания жилищного фонда» и по программе переселения граждан из аварийного жилищного фонда (введены 6 многоквартирных жилых домов).

Транспорт. За 2021 год отмечается снижение показателей автомобильных перевозок на 8,5 процента (пассажироперевозки) и на 7,1 процента (пассажирооборот). Однако, по авиамаршрутам наблюдается значительный рост (на 34,7 процента на межрегиональных авиамаршрутах, на 40,3 процента на местных авиалиниях).

В начале 2022 года в российской экономике сохранялись положительные тенденции, но с конца февраля 2022 г. внешние условия функционирования экономики кардинально изменились. Введенные иностранными государствами санкционные ограничения привели к усилению волатильности валютного курса, снижению цен на финансовые активы. Одновременно ажиотажный спрос населения на ряд продовольственных и непродовольственных товаров в совокупности с ослаблением рубля привели к ускорению инфляции (до 17,8 процента).

На региональном уровне введенные санкционные ограничения также оказали негативное влияние на рост цен, снижение товарооборота, замедление темпов строительной отрасли, поставки импортного оборудования. В целях обеспечения устойчивого социально-экономического развития в Республике Тыва создана антикризисная комиссия по повышению устойчивости экономики Республики Тыва в условиях санкций (распоряжение Правительства Республики Тыва от 2 марта 2022 г. № 105-р).

На основе федерального плана разработан региональный план первоочередных мер по обеспечению развития экономики Республики Тыва в условиях внешнего санкционного давления в 2022 году. План включает организационные меры, предусматривающие нормативно-правовое регулирование, институциональные меры, предполагающие создание благоприятного делового климата, меры, направленные на оптимизацию налоговой нагрузки и отраслевые меры.

В целях оказания поддержки субъектам малого и среднего предпринимательства действуют сниженные налоговые ставки по упрощенной системе налогообло-

жения, предоставляются микрозаймы субъектам малого и среднего предпринимательства и самозанятым гражданам по льготным ставкам, осуществляется субсидирование части затрат на приобретение оборудования и гранты социальным субъектам малого и среднего предпринимательства.

В сфере строительства (для фиксации цен на стройматериалы) обеспечена 100-процентная контрактация объектов строительства, заключаются госконтракты с единственными поставщиками, установлены предельные размеры авансовых платежей договоров и государственных контрактов в целях поддержки участников государственных закупок.

3. Валовый региональный продукт

Объем *валового регионального продукта* Республики Тыва (ВРП) за 2020 год составил 82,8 млрд. рублей с приростом к уровню 2019 года на 4,7 процента (на 3,5 млрд. рублей). Индекс объема ВРП относительно предыдущего года – 101,8 процента (по России – 101,6 процента, СФО – 101,2 процента). По темпам прироста ВРП Республика Тыва занимает 5 место среди субъектов Сибирского федерального округа.

В структуре ВРП на отрасли реального сектора экономики (промышленность, строительство, сельское хозяйство, транспорт) приходится более 47 процента, доля социальной сферы – 29,2 процента (здравоохранение – 15,2 процента, образование – 12,2 процента, культура, спорт и организация развлечений – 1,8 процента), государственного управления – 18,4 процента.

Из реального сектора наибольшую долю в ВРП занимает промышленность – 15 процентов в 2020 году в основном за счет добывающей промышленности (11,7 процента), при этом обрабатывающая промышленность занимает 0,6 процента.

Наибольший рост доли промышленности в ВРП был зафиксирован в 2018 году (26,1 процента) с учетом рекордной добычи угля (1766 тыс. тонн) (ООО «Межегей-уголь», ООО «Тувинская горнорудная компания»). Таким образом, отмечается значительное влияние добывающей отрасли на структуру экономики.

Республика является аграрным регионом с животноводческим уклоном, при этом, доля сельского хозяйства в структуре ВРП составляет всего 6,2 процента.

С учетом увеличения объемов строительных работ доля строительной отрасли в региональном продукте возросла и по итогам 2020 года составила 8,8 процента.

Доля валовой прибыли экономики в ВРП составляет 41 процент, остальное – это оплата труда и налоги (59 процентов). За последние 5 лет структура валовой прибыли экономики не претерпела значительных изменений.

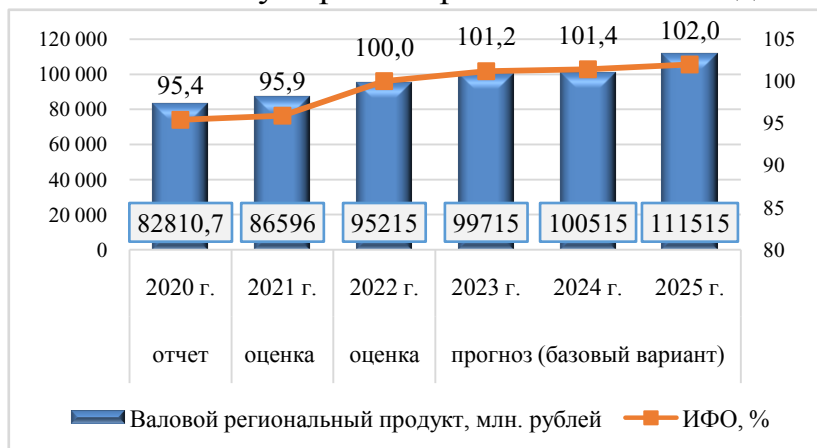
ВРП на душу населения Республики Тыва составляет 251,8 тыс. рублей (по России – 640,5 тыс. рублей, по СФО – 529,1 тыс. рублей). По-прежнему продолжает иметь место дифференциация уровня экономического развития регионов, что наглядно видно из соотношения показателей производства ВРП на душу населения. Среднедушевое значение произведённого ВРП по Туве занимает 39,3 часть от среднероссийского и 47,6 процентов от среднего по Сибири.

В связи с влиянием пандемии на экономику страны и региона за 2021 год объем ВРП республики ожидается в размере 86,59 млрд. рублей, индекс объема ВРП составит 95,9 процента.

По итогам 2022 года в условиях санкционного давления индекс ожидается на 100 процентов к уровню прошлого года и составит 95,2 млрд. рублей.

С 2023 года ожидается умеренный рост объема ВРП с учетом стабилизации макроэкономических условий и развития отраслей экономики и к 2025 году объем ВРП ожидается в размере 111,5 млрд. рублей.

На формирование положительной динамики данного показателя на период до 2024 года повлияет реализация инвестиционных проектов, прежде всего, в сфере промышленности, транспорта, строительства, в том числе в рамках Индивидуальной программы социально-экономического развития Республики Тыва на 2020-2024 годы.



РЕАЛЬНЫЙ СЕКТОР ЭКОНОМИКИ

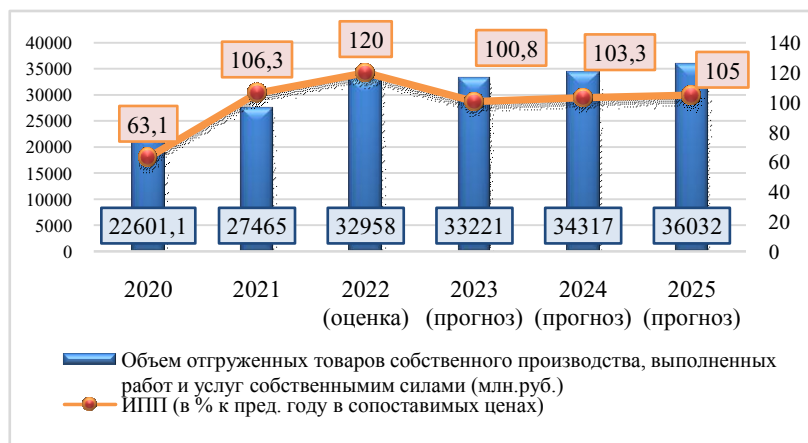
4. Промышленное производство

Основной отраслью в промышленности является горнодобывающая. В структуре промышленного производства удельный вес добывающей промышленности составляет 75,3 процента, энергетики – 21,1 процента, обрабатывающей промышленности – 1,7 процента.

По результатам 2021 года промышленными предприятиями

республики отгружено товаров собственного производства, выполнено работ и услуг собственными силами по всем видам экономической деятельности на сумму 27465 млн. рублей. Индекс промышленного производства составил 106,3 процента.

В 2022 году индекс промышленного производства ожидается на уровне 120 процентов. Положительное влияние окажет рост индекса добычи полезных ископаемых (135 процентов), в основном за счет увеличения добычи угля в 1,8 раза к уровню прошлого года. Также индекс обеспечения электрической энергии, газа и пара, кондиционирования воздуха ожидается на уровне 100,2 процента, индекс во-



доснабжения, водоотведения, организации сбора и утилизации отходов, деятельности по ликвидации загрязнений – 109,1 процента.

В обрабатывающих производствах ожидается рост (индекс – 105,7 процента) за счет деятельности организаций по производству текстильных изделий, производства прочей неметаллической минеральной продукции. С 2022 года ОП «БТК групп» наращивает объемы производства за счет создания дополнительного швейного цеха. Предприятие производит трикотажные изделия для нужд Минобороны России в рамках государственного заказа.

В пищевой промышленности реализуется проект по переработке дикоросов (ООО «Вавиол»), созданы сети заготовительных пунктов приема дикоросов в кожуунах республики. Линия сортировки и упаковки ягод, включая замороженные, запущена с декабря 2021 года, запущены линии по производству соков, варенья, джемов.

По итогам 2023 года индекс промышленного производства ожидается на уровне 100,8 процента по базовому варианту, по консервативному – 97,5 процента. Прогнозируемое снижение индекса промышленного производства связано с планами по введению экспортной пошлины на уголь, увеличением налога на добычу полезных ископаемых на марки энергетических углей и неопределенностью производственных и транспортно-логистических цепочек. В связи с чем, прогнозируется снижение добычи в угледобывающей промышленности на 11 процентов и составит 1050 тыс. тонн.

После ожидаемого снижения темпов роста в сфере промышленности в 2023 году, восстановление будет характеризоваться незначительной положительной динамикой в 2024-2025 годах.

В 2023-2025 годах по базовому варианту прогноза среднегодовой индекс промышленного производства ожидается на уровне 103 процента. В прогнозном периоде до 2025 года сохранение стабильности и роста промышленного производства будет обеспечиваться преимущественно горнодобывающей отраслью за счет наращивания оборотов ООО «Лунсин» на новом месторождении «Дальний» (объем добычи полиметаллической руды возрастет до 14 млрд. рублей) и ООО «Тардан-Голд» (за счет реализации инвестиционного проекта по добыче золота на Кара-Бельдирском месторождении), деятельности угледобывающей компании ООО «Межегейуголь».

Также росту в 2024-2025 годах в сфере промышленности будет способствовать выполнение мероприятий государственных программ Республики Тыва и реализация ряда инвестиционных проектов, направленных на создание производств новых видов продукции, техническое перевооружение, модернизацию действующего производства и привлечение инвестиций в промышленность региона. Основной комплекс мер по содействию развития промышленности предусмотрен в государственной программе Республики Тыва «Развитие промышленности и инвестиционная политика на 2022-2025 годы».

В сфере добычи в прогнозный период планируется реализация инвестиционного проекта «Разведка и добыча меди, молибдена и попутных компонентов на Ак-Сугском медно-порфириновом месторождении» предприятием ООО «Голевская горнорудная компания».

В сфере обрабатывающих производств будет реализован инвестиционный проект по строительству завода невзрывчатых компонентов эмульсионных взрывчатых веществ на территории Республики Тыва (АО «Техмашсервис»), продолжится увеличение производства текстильных изделий предприятиями обособленным подразделением ООО «БТК групп» и ООО «Кызылское УПП», производство строительных материалов (ЖБИ, кирпич и др.).

По направлению деревообрабатывающего производства будут реализованы инвестиционные проекты по освоению лесов таких компаний, как ООО «Верба», ООО «Ника», ООО «Барс-1» и др.

В сфере обеспечения электрической энергией прогнозируется увеличение объемов отгрузки электроэнергии в 2022-2025 гг. (среднегодовой индекс – 104,6 процента) за счет подключения к централизованной энергосистеме крупных инвестиционных проектов в рамках Комплексного плана энергоснабжения инвестиционных проектов в промышленной и социальной сферах на территории Республики Тыва.

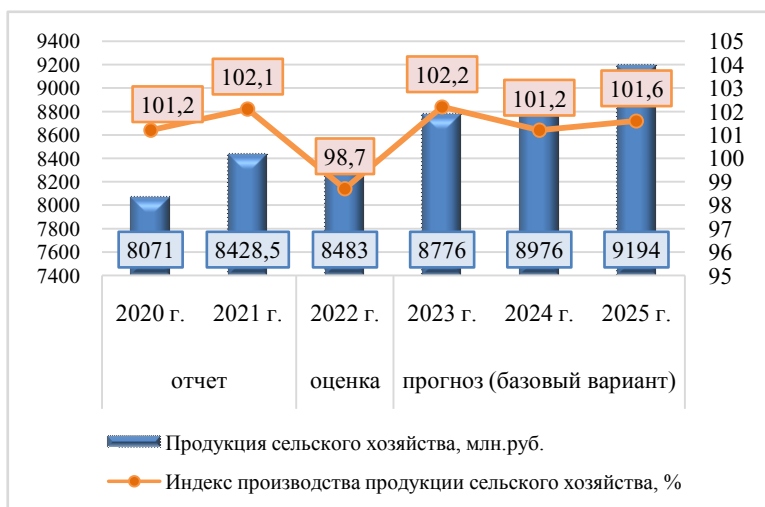
Итогом реализации комплексного плана станет обеспечение технологического присоединения к электрическим сетям и организация надёжного и бесперебойного энергоснабжения Ак-Сугского, Кызыл-Таштыгского и Кара-Бельдирского горно-обогатительных комбинатов и населенных пунктов Тоджинского кожууна (сс. Тоора-Хем и Ырбан).

В сфере экономической деятельности «водоснабжение, водоотведение, организация сбора и утилизации отходов» среднегодовой индекс ожидается на уровне 104,7 процента. Росту индекса будут способствовать мероприятия, направленные на модернизацию коммунальной инфраструктуры, также мероприятия по ликвидации несанкционированных свалок.

К 2025 году объем отгруженных товаров в сфере промышленности в базовом варианте увеличится до 36032 млн. рублей, с ростом на 31,2 процента по сравнению с 2021 годом.

5. Сельское хозяйство

Усиление мер государственной поддержки отрасли сельского хозяйства обеспечивает условия для его стабильного развития. В 2022 году объем сельскохозяйственной продукции оценивается в сумме 8483 млн. рублей с индексом физического объема 98,7 процента, на показатель оказало влияние снижение объема растениеводства в связи с неблагоприятными природно-климатическими условиями. В прогнозном периоде к концу 2025 года валовая продукция сельского



хозяйства возрастет до 9194 млн. рублей по базовому варианту, по консервативному варианту – до 9112 млн. рублей. Индекс продукции сельского хозяйства к 2025 году составит 101,6 процента.

Растениеводство. В 2022 году в сравнении с предыдущим годом увеличена площадь посева основных сельскохозяйственных культур. Однако, в связи с засухой и гибелью посевов сельскохозяйственных культур индекс по растениеводству в 2022 году оценивается в 90,7 процента.

На среднесрочный период за счет средств Индивидуальной программы социально-экономического развития Республики Тыва на 2020-2024 годы продолжится реализация мероприятия «Улучшение материально-технической базы агропромышленного комплекса», направленного в основном на субсидирование части затрат сельхозтоваропроизводителей по техмодернизации и техперевооружению. Данная мера обеспечивает ежегодный прирост площади посевных. Кроме того, на прогнозный период на федеральном уровне вводятся меры государственной поддержки самозанятых граждан по стимулированию развития овощеводства.

К 2025 году объем продукции растениеводства прогнозируется в сумме 1630-1660 млн. рублей, с приростом в физическом объеме к уровню 2021 года на 1-3,4 процента в консервативном и базовом вариантах.

Животноводство. В республике сохраняется положительная динамика по численности поголовья скота в хозяйствах всех категорий. Объем продукции животноводства в 2022 году оценивается в сумме 7118,6 млн. рублей. К 2025 году объем продукции животноводства прогнозируется в объеме 7482-7534 млн. рублей, с ростом в сопоставимых ценах на 3-3,7 процента. Прирост продукции животноводства обеспечивается за счет привеса и прироста поголовья скота, повышения их племенных и продуктивных качеств.

Увеличению продуктивности крупного рогатого скота способствует реализация мероприятия Индивидуальной программы социально-экономического развития Республики Тыва на 2020-2024 годы «Развитие молочного и мясного скотоводства и переработки сельскохозяйственной продукции в Республике Тыва», в рамках которого в том числе приобретает и привозится с других регионов крупный рогатый скот мясной и молочной породы, в основном герефордской и симментальской породы, которые хорошо адаптируются в климатических условиях республики.

Объем производства молока в хозяйствах всех категорий к 2025 году составит 70 тыс. тонн, запланировано строительство не менее 3 единиц молочно-товарной фермы на 100 голов коров в рамках губернаторского проекта «Молоко Тувы», участниками которых стали фермеры из Улуг-Хемского и Дзун-Хемчикского кожуунов. ИП ГКФХ Сундуй Ч.Н. ведется реконструкция заброшенной фермы в с. Чааты Улуг-Хемского кожууна на 50 гол., СПК «Хунду» – строительство коровника на 100 гол., ИП Санчай Ш.Т. создается пункт приема молока.

В прогнозном периоде запланировано создание центра по искусственному осеменению сельхозживотных, предусматривается работа по развитию племенного дела в хозяйствах республики (искусственное осеменение сельхозживотных, селекционная работа, племенной учет), чипирование сельхозживотных.

Переработка сельскохозяйственной продукции. В отчетном периоде созданы 2 мельничных предприятия на территории Тандинского и Чаа-Хольского кожуунов. В

2022 году ожидается производство 800 тонн муки, что больше на 12,3 процента к уровню прошлого года (или на 87 тонн). Для организации безотходных производств на базе мельничных предприятий планируется запуск цехов по производству витаминизированных комбикормов с использованием биоматериала – сорных видов рыб.

Сельхозтоваропроизводители республики испытывают дефицит в складских помещениях, мощность имеющихся складов для хранения зерна составляет 7,5 тыс. тонн, обеспеченность складами составляет около 37 процентов. Недостаток складских помещений является сдерживающим фактором по увеличению объемов продукции. В 2023 году будут введены в эксплуатацию еще 2 зернохранилища: на территории Чаа-Хольского кожууна ИП ГКФХ Балчый О.Б., Пий-Хемского кожууна ИП ГКФХ Соскал А.Б., а также овощехранилище на 1000 тонн в с. Сукпак Кызылского кожууна на базе ИП ГКФХ Желтухин А.П.

Объемы производства плодоовощной продукции, воды и напитков будет обусловлено введением мощностей нового оборудования на базе ООО «Вавиол» в рамках реализации проекта «Организация комплекса по переработке дикоросов» в рамках Индивидуальной программы социально-экономического развития Республики Тыва на 2022-2024 годы.

В среднесрочный период на территории республики планируется создание производств по глубокой переработке рыбной продукции в г. Кызыле, цеха по переработке зерна гречихи в Тандинском кожууне, пшеницы и ячменя в крупу, создание еще одного убойного цеха в центральной части республики, создание цеха по переработке конины, производству колбасных изделий и мясных консервов.

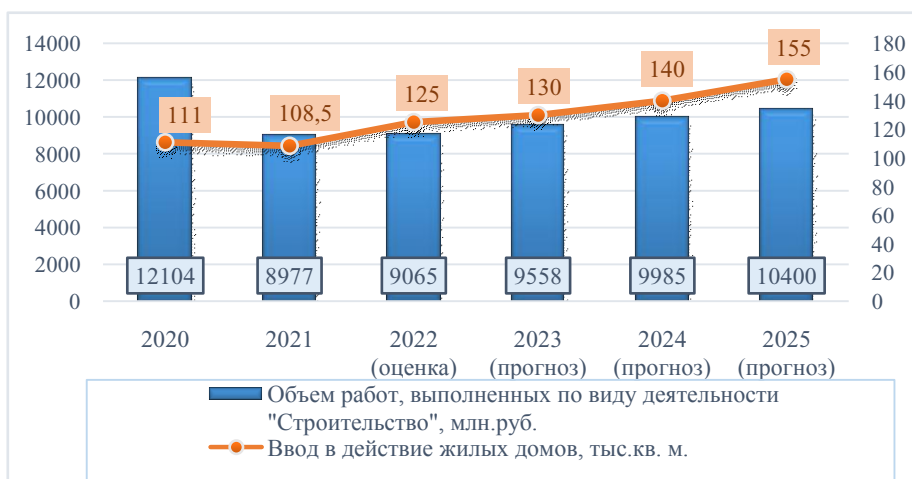
Проблема сбыта грубой и полугрубой шерсти стояла перед республикой годами, а разведение тонкорунных овец на территории республики очень затратно и экономически невыгодно с учетом природно-климатических условий. Для решения вопроса с 2022 года начата реализация проекта «Организация комплекса первичной обработки шерсти», инвестором которого является ОАО «Сергиинский текстиль» (в текущем году будет принято 250 тонн шерсти).

Строительство индустриального, а также агропромышленного парка на территории г. Кызыла создает предпосылки для развития промышленности пищевой продукции.

6. Строительство

В 2022 году на территории республики осуществляется капитальное строительство, благоустройство и ремонт на 912 объектах, что больше на 10 процентов к уровню прошлого года (в 2021 г. – 828 ед.).

В текущем году всего в рамках программ по переселению граждан из аварийного и ветхого жилищного фонда (2013-2018 и 2019-2025 годов) строятся 20 многоквартирных домов: в г. Кызы-



ле – 7 многоквартирных жилых домов и с. Хову-Аксы – 13 многоквартирных жилых домов. В настоящее время введены в эксплуатацию 9 домов (г. Кызыл – 3 многоквартирных жилых дома по ул. Иркутская, д. 9/1, д. 9/2, ул. Московская, д. 123 и с. Хову-Аксы – 6 многоквартирных жилых домов по ул. Юбилейная, д. 3, д. 9, ул. Гагарина, д. 1А, ул. Мира д. 14, д. 14/1, д. 32/1).

В целях увеличения объемов жилищного строительства Правительством Республики Тыва проводятся следующие мероприятия:

- ведется работа по подготовке градостроительной документации: разработка проектов планировки и межевания территорий по 8-ми микрорайонам в рамках реализации Индивидуальной программы социально-экономического развития Республики Тыва на 2020-2024 годы и средств застройщиков-инвесторов;

- начата реализация масштабных инвестиционных проектов по жилищному строительству (комплексная застройка микрорайонов Монгун, по ул. Полигонная, Спутник Кызылской агломерации и с. Хову-Аксы);

- наращивание объемов производства местных строительных материалов. Объем выпуска кирпичей увеличится в 4 раза к уровню 2021 года и достигнет 10 млн. шт. в год, ЖБИ – в 1,5 раза и составит 60 тыс. куб. м.

К 2025 году планируется ввести 507 тыс. кв. м жилья, из них 189,6 тыс. кв. м – многоквартирные дома, остальные 317,4 тыс. кв. м запланировано достичь за счет индивидуального жилищного строительства. Принятые меры позволят увеличить нормативное значение площади жилых помещений в среднем на одного человека до 15,5 кв. м (в настоящее время по республике – 14,6 кв. м).

В рамках реализации республиканской адресной программы по переселению граждан из аварийного жилищного фонда в 2023-2025 годах планируется строительство 11 многоквартирных домов для расселения 8,08 тыс. кв. м непригодного жилья или 229 помещений в с. Хову-Аксы Чеди-Хольского кожууна.

Обеспечение наружными инженерными сетями и объектами инженерной инфраструктуры комплексной застройки территорий выполняется за счет средств инфраструктурного бюджетного кредита, а также в рамках национального проекта «Жилье и городская среда»: в рамках развития жилищного строительства (программа «Стимул») планируется строительство 2 объектов: «Реконструкция канализационных очистных сооружений (КОС) в г. Кызыле Республики Тыва, 1 и 2 этапы реконструкции» с мощностью 50 куб. м в сутки, где изношенность составляет 90 процентов, «Проект комплексной застройки территории мкрн. Преображенский в пгт. Каа-Хем Кызылского района Республики Тыва» с наружными инженерными сетями. Магистральные сети напорной самотечной канализации», по проекту «Чистая вода» ведется реконструкция 2 объектов питьевого водоснабжения в с. Хову-Аксы и г. Шагонаре, в 2023-2024 гг. запланировано строительство 4 объектов водоснабжения: строительство водозабора в мкрн. Преображенский пгт. Каа-Хем Кызылского района; строительство повысительной насосной станции в мкрн. «Иркутский» г. Кызыла; строительство подводящих сетей водопровода для объекта «Повысительная насосная станция «Иркутская» г. Кызыл; реконструкция водозабора г. Ак-Довурак.

С 2022 года (до 2025 г.) на территории Республики Тыва кроме жилищного строительства ведется строительство социальных объектов, в том числе в рамках национальных проектов:

- национальный проект «Демография»: ведется строительство 5 детских садов со сроком ввода объектов в 2022-2023 годах, 2 жилых корпусов по 40 койко-мест с помещениями медицинского и бытового обслуживания в ГБУ Республики Тыва «Хайыраканский дом-интернат для престарелых и инвалидов с психоневрологическим отделением». На 2023-2025 гг. запланировано строительство 2 объектов: жилого корпуса на 40 койко-мест с помещениями медицинского и бытового обслуживания для филиала ГБУ Республики Тыва «Сукпакский специальный дом-интернат» и дома-интерната на 180 койко-мест с помещениями медицинского и бытового обслуживания;

- национальный проект «Образование»: ведется строительство объекта «Общеобразовательная школа в г. Кызыл по ул. Бай-Хаакская на 825 мест». На 2023-2025 годы планируется строительство 9 школ;

- национальный проект «Здравоохранение»: ведется строительство Республиканской детской больницы в г. Кызыле на 150 коек со сроком ввода объекта до конца 2024 года. На 2023-2025 годы также планируется строительство центра неотложной помощи и противотуберкулезного диспансера;

- национальный проект «Культура»: ведется строительство объекта «Центр культурного развития в г. Кызыле»;

- строительство объектов спорта.

В рамках региональной программы «Модернизация первичного звена здравоохранения Республики Тыва на 2021-2025 годы» ведется строительство объектов здравоохранения (врачебные амбулатории и фельдшерско-акушерские пункты в кожуунах республики и др.).

7. Транспорт

Дорожное хозяйство. Ежегодно в Республике Тыва реализуются мероприятия по ремонту, капитальному ремонту, реконструкции и строительству автомобильных дорог и искусственных сооружений на них, также по устройству уличного освещения и мостовых сооружений.

В 2022 году на территории республики в рамках национального проекта, государственных и целевых программ реализуются 74 мероприятия (приведение в нормативное состояние автодорог федерального, регионального и местного значения, обустройство мостов общей протяженностью 106,122 км).

В рамках реализации национального проекта «Безопасные качественные дороги» в 2022 году запланировано привести в нормативное состояние 30,4 км автомобильных дорог общего пользования регионального и местного значения на 13 объектах автодороги, в том числе 4 дороги регионального значения, 8 дорог Кызылской городской агломерации, строительство моста через р. Аянгаты на автодороге Кызыл-Мажалык – Аянгаты. Проведение данных работ повлияет на повышение доли автомобильных дорог регионального значения, соответствующих нормативным требованиям (при плане 48,51 процента показатель достигнет 49,45 процента). В г. Кы-

зыле доля дорог, находящейся в нормативном состоянии, улучшится до 69,5 процента (план – 68,29 процента), при вводе в текущем году запланированных 11,112 км дорог.

В текущем году начата реализация нового губернаторского проекта «Народный мост». Результатом проекта является обустройство временных искусственных сооружений (мостов). Всего в 2022 году будут обустроены 13 деревянных мостовых сооружений в 12 муниципальных образованиях Республики Тыва.

В прогнозный период запланировано достижение целевых показателей национального проекта «Безопасные качественные дороги», включающих приведение в нормативное состояние региональной и межмуниципальной сети, городской агломерации и искусственных сооружений.

Транспорт. В сфере транспорта ведутся работы по обустройству воздушного пункта пропуска в аэропорту Кызыл (приспособление здания аэровокзала для целей размещения воздушного пункта пропуска (ВПП), приобретение оборудования и техническое оснащение и др.). В связи с удорожанием материалов и оборудования техническое оснащение воздушного пункта пропуска планируется завершить к концу 2023 года. В прогнозном периоде будет проработан вопрос получения разрешительных документов для дальнейшего открытия пункта пропуска и выполнения международных рейсов Кызыл – Улаангом – Кызыл.

В настоящее время обеспечивается осуществление регулярных авиарейсов по 5 межрегиональным направлениям: Красноярск, Новосибирск, Иркутск, Москва, Улан-Удэ. До 2025 года планируется увеличение пассажиропотока на межрегиональных маршрутах ежегодно не менее 100 тыс. пассажиров (прогноз на 2022 год – 85 тыс. пасс. в год).

Также осуществляются авиарейсы в труднодоступные населенные пункты республики малой авиацией. Выполнялись перевозки пассажиров в сс. Кунгуртуг, Северный Аржаан и Чойган-Хол. В целях доступности авиабилетов для населения республики ежегодно утверждаются льготные тарифы на перевозку пассажиров на местных воздушных линиях республики. До 2025 года планируется увеличение пассажиропотока на местных воздушных линиях в 1,2 раза (до 2500 пассажиров).

В сфере регулярных автомобильных перевозок в текущем году приобретены 8 ед. комфортабельных автобусов Ютонг для межмуниципальных и междугородних перевозок пассажиров (Кызыл – Ак-Довурак – Кызыл, Кызыл – Эрзин – Кызыл, Кызыл – Хандагайты – Кызыл). Для Кызылской агломерации в целях повышения качества транспортного обслуживания населения приобретены 28 ед. автобусов, в том числе автобусы Ютонг с «Доступной средой», которые оснащены оборудованием для перевозки маломобильных групп граждан.

До 2025 года планируется восстановить основную маршрутную сеть межмуниципальных перевозок Республики Тыва путем осуществления перевозок пассажиров в западную часть республики – гг. Шагонар, Ак-Довурак, с. Хандагайты и в южную сторону – с. Эрзин. Кроме этого, планируется поднять уровень транспортного обслуживания населения общественным транспортом Кызылской агломерации путем контроля расписания движения транспортных средств и привлечения новых приобретенных автобусов.

Для создания условий развития пассажироперевозок автомобильным транспортом прорабатывается строительство автовокзала в г. Кызыле.

В целях развития транспортной доступности республики в прогнозный период будет продолжена проработка вопроса по созданию международного транспортного коридора Россия – Монголия – Китай через территорию Республики Тыва (железнодорожный транспорт), автомобильного коридора.

8. Информатизация и связь

Полиграфическая деятельность. В текущем году наблюдается рост производства полиграфической продукции и к концу года объем выпуска ожидается в размере 17,8 млн. рублей. Одним из основных производителей полиграфической продукции является ООО «Тываполиграф», которое производит более 70 процентов объема полиграфической продукции. В составе производимой полиграфической продукции будет наблюдаться небольшое увеличение выпуска книжной продукции и прочей полиграфической продукции, при этом будет наблюдаться снижение газетной продукции.

Для увеличения объемов полиграфической продукции в прогнозный период необходима модернизация полиграфического оборудования.

Отрасль связи, информатизации. В Республике Тыва волоконно-оптические линии связи (далее – ВОЛС) доведены до 122 населенных пунктов с населением 258,3 тыс. человек, что составляет 80,7 процента от числа населенных пунктов.

В рамках национального проекта «Цифровая экономика» Интернет доведен до 468 социально значимых объектов. Без доступа к широкополосной сети «Интернет» остаются 19 сельских населенных пунктов с 6,4 тыс. жителями. До 2025 года доступ к широкополосной сети «Интернет» планируется довести до 11 сельских населенных пунктов.

В рамках проекта «Устранение цифрового неравенства 2.0» с 2023 года запланированы мероприятия по обеспечению точками доступа, которые должны быть оборудованы средствами связи, используемыми для оказания услуг подвижной радиотелефонной связи.

Сотовой связью охвачено 89 процентов населенных пунктов. Операторами связи продолжатся работы по развитию наземного широкополосного доступа сети «Интернет». В соответствии с прогнозом около 10000 домохозяйств будут подключены к широкополосному доступу к сети «Интернет».

В рамках губернаторского проекта «Мы на связи» в 2021-2022 гг. завершена установка базовых станций в 7 населенных пунктах Чаа-Хольского, Чеди-Хольского, Барун-Хемчикского, Дзун-Хемчикского, Овюрского кожуунов. В 2022 году в с. Тоолайлыг Монгун-Тайгинского кожууна установлена фемтосота – маломощная базовая станция с радиусом действия – 1 километр. До конца 2022 года будут приняты меры по развитию радиотелефонной связи в 3 малых селах Кызыл-Тайга, Ак-Даш Сут-Хольского кожууна и с. Усть-Хадын Тандинского кожууна.

В связи с введенными санкциями в области высоких технологий недружественными странами будет наблюдаться снижение инвестиционной активности. Уси-

лия операторов сотовой связи будут направлены на модернизацию и поддержание существующих объектов радиотелефонной связи.

В сфере цифровой трансформации будет обеспечена реализация Программы цифровой трансформации ключевых отраслей экономики, социальной сферы и государственного управления на период 2022-2024 годы: развитие финансовых инструментов поддержки ведения ИТ-сферы, снижение административного давления на бизнес, цифровизация государственных и муниципальных услуг, внедрение цифровых административных регламентов, импортозамещение и переход на отечественное программное обеспечение.

9. Инвестиции

В структуре инвестиций в основной капитал доля бюджетных инвестиций составляет более 38 процентов. В 2022 году ожидается рост бюджетных инвестиций по сравнению с предыдущим годом за счет увеличения государственной поддержки из федерального бюджета:

- на строительство 8 общеобразовательных школ предусмотрено 3189,54 млн. рублей, в том числе по новому направлению поддержки для республики – ликвидация третьей смены обучения;

- на реализацию региональных программ модернизации первичного звена здравоохранения (строительство ФАПов, капитальный ремонт объектов здравоохранения, строительство объекта «Республиканская детская больница в г. Кызыле на 150 коек»);

- на устройство защитных сооружений на р. Енисей западной части г. Кызыла;

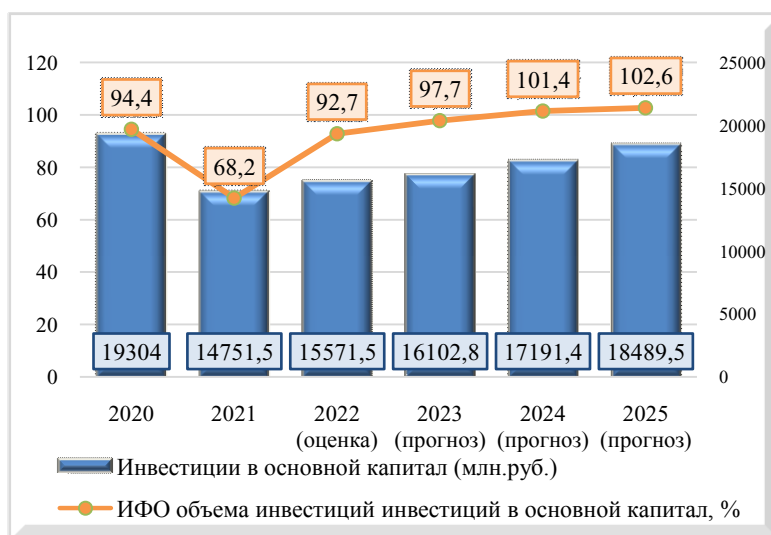
- на объекты культуры, в том числе предусмотрены средства на строительство Центра культурного развития в г. Кызыле, на создание школ креативных индустрий.

В рамках нового источника – инфраструктурного бюджетного кредита осуществляется проектирование и строительство инженерных сетей к новым микрорайонам в г. Кызыле и с. Хову-Аксы.

Продолжена реализация национальных проектов, в рамках которых активно ведется строительство, капитальный ремонт объектов социальной инфраструктуры (образования, здравоохранения, культуры, спорта и социальной поддержки).

Объем внебюджетных инвестиций в основной капитал за 2021 год составил 5627,8 млн. рублей, за 2023-2025 годы в среднем индекс составит 99,7 процента. По консервативному варианту в абсолютном выражении к 2025 году прогнозируется в объеме 6230,0 млн. рублей.

Данный вариант основан на неблагоприятных экономических условиях, вызванных геополитической ситуацией, удорожании кредитных ресурсов, росте цен в



инфраструктурном секторе, которые будут сдерживать темпы инвестиционного роста.

Для притока инвестиций в республику необходимо, прежде всего, решить задачу по улучшению инвестиционного климата в республике, созданию новых инвестиционных площадок. В связи с этим, приоритетными направлениями в период 2022-2025 годов будут создание и развитие инфраструктурных объектов, финансовая и нефинансовая поддержка проектов в сфере промышленности, строительство социальных объектов, выстраивание эффективных взаимоотношений с инвесторами, внедрение системы поддержки новых инвестиционных проектов «Региональный инвестиционный стандарт», развитие кооперационных связей между субъектами инвестиционной деятельности.

По базовому варианту прогноза темп роста объема внебюджетных инвестиций в основной капитал за период 2023-2025 годы в среднем составит 108 процентов и достигнет к 2025 году порядка 7400 млн. рублей.

Рост инвестиционной активности обусловлен выходом на проектную мощность горнодобывающих компаний ООО «Голевская горнорудная компания» (активная фаза проекта с 2023 г.), ООО «Лунсин» (строительство второго этапа шахты с 2022 г.), возобновлением деятельности ООО «УК «Межегейуголь» (расконсервация шахты), созданием новых производств в сфере обрабатывающей промышленности (запуск предприятия по производству OSB-плит из неделовой древесины, организация лесоперерабатывающего производства с полным замкнутым циклом, организация производства изделий из шерсти), производством строительных материалов, текстильной промышленности (расширение производства БТК-групп), функционированием промышленного парка «Индустриальный парк г. Кызыла», увеличением въездного туризма за счет реализации 8 проектов, а также за счет реализации проектов в сфере жилищной застройки.

В сфере энергоснабжения будет реализован Комплексный план реализации инвестиционных проектов в промышленной и социальной сферах до 2025 года, который позволит привлечь не менее 4,5 млрд. рублей внебюджетных инвестиций.

Также ключевыми проектами в сфере промышленности определены:

- производство невзрывчатых компонентов эмульсионных взрывчатых веществ для нужд горнодобывающих компаний Республики Тыва. Проект позволит увеличить локализацию промышленных услуг и обеспечить их долю в общем объеме отгруженных товаров с объемом инвестиций около 443 млн. рублей (реализация планируется с 2023 г.);

- организация серийного производства вездеходных транспортных средств для эксплуатации в любых природно-климатических условиях и нужд горнодобывающих компаний с объемом инвестиций 360 млн. рублей (реализация планируется с 2022 г.).

Кроме того, прорабатывается возможность газификации республики путем развития направления сжиженного природного газа.

10. Малое и среднее предпринимательство, торговля и платные услуги

По итогам 2022 года ожидается 7914 субъектов малого и среднего предпринимательства или с ростом на 6 процентов (+451) к уровню прошлого года (на 10 октября 2022 г. – 7 775 ед. с ростом на 8,6 процента (+619) к аналогичному периоду прошлого года (7 156 субъектов).

Среднесписочная численность работников у субъектов малого и среднего предпринимательства составила 8965 человек, с увеличением на 1214 человек по сравнению с аналогичным периодом прошлого года (7 751 человек).

Из общего числа субъектов малого и среднего бизнеса 44,4 процента предпринимателей заняты в сфере торговли (3451 ед.), 15 процентов – в сельском хозяйстве (1168), 10,1 процента – в обрабатывающем производстве и строительстве (785 ед.), 7,2 процента – в транспортной отрасли (559 ед.), 3,2 процента заняты в сфере бытовых услуг (249 ед.).

Пандемия новой коронавирусной инфекции (COVID-19), начавшаяся с 2020 года, привела к сокращению численности работников субъектов предпринимательства. В связи с этим, экономическая политика в прошлом году в приоритетном порядке была ориентирована на борьбу с пандемией и ее последствиями посредством создания условий для быстрого восстановления экономики с минимальными потерями. В марте 2022 года в связи с наступлением благоприятной эпидемиологической ситуации сняты действовавшие в период пандемии ограничения, однако, бизнес сталкивается с вызовами из-за санкционных ограничений, введенных недружественными странами. Наиболее актуальная задача – поддержать малое и среднее предпринимательство в период, когда удорожание средств производства сказывается на реальном секторе экономики. Наряду с налоговыми послаблениями и низкопроцентными кредитными средствами, малое и среднее предпринимательство может воспользоваться мерой государственной поддержки в виде субсидий на модернизацию и приобретение оборудования.

В прогнозный период планируется увеличение оборота, количества малого и среднего предпринимательства, включая микропредприятия, и, соответственно, среднесписочной численности работников за счет реализуемых финансовых мер поддержки в рамках Индивидуальной программы социально-экономического развития Республики Тыва на 2020-2024 годы, государственной программы Республики Тыва «Развитие малого и среднего предпринимательства в Республике Тыва на 2022-2024 годы», создающих благоприятные условия для создания новых рабочих мест, активизации предпринимательской инициативы. При подготовке прогноза по малому и среднему предпринимательству учитывались федеральные и республиканские меры поддержки предпринимательства, принимаемые в условиях внешнего санкционного давления, комплексные меры поддержки субъектам малого и среднего предпринимательства в рамках национального проекта «Малое и среднее предпринимательство и поддержка индивидуальной предпринимательской инициативы». К 2025 году количество малых и средних предприятий, включая микропредприятия, составит 8500 ед. с ростом на 13,8 процента или 1037 ед.

В прогнозном периоде финансовые средства будут направлены на развитие следующих направлений: создание благоприятных условий для осуществления деятельности самозанятыми гражданами, создание условий для легкого старта и комфортного ведения бизнеса, акселерация субъектов малого и среднего предпринимательства.

Торговля и услуги населению. Оборот розничной торговли на 92,7 процента формировался торгующими организациями и индивидуальными предпринимателями, осуществляющими деятельность вне рынка; доля розничных рынков и ярмарок составляет 7,3 процента. Оборот розничной торговли в 2021 году составил 29661,5 млн. рублей с ростом к уровню 2020 года (25 297,4 млн. рублей) на 4364,1 млн. рублей или на 17,2 процента, объем платных услуг населению в 2021 году составил 8068,5 млн. рублей с ростом к уровню 2020 года (6 531,4 млн. рублей) на 1537,1 млн. рублей или на 23,5 процента.

Оборот розничной торговли к 2025 году возрастет до 38 600 млн. рублей по базовому варианту с ростом на 30,1 процента к уровню 2021 года.

В структуре платных услуг населению Республики Тыва за текущие годы преобладают коммунальные услуги (26,6 процента), телекоммуникационные (23,1 процента), транспортные (10,7 процента), образовательные (10,3 процента), бытовые (7,8 процента) и медицинские (6,4 процента). Самыми востребованными среди бытовых услуг являются услуги по ремонту и строительству жилья и других построек (27 процентов), а также услуги по техническому обслуживанию и ремонту транспортных средств (21,4 процента), услуги парикмахерские (8 процентов).

На потребительском рынке функционирует 1718 объектов торговли и 5 розничных рынков. Инфраструктура розничной торговли улучшается в связи с вводом в эксплуатацию за счет частных инвестиций новых торговых центров в г. Кызыле.

В г. Кызыле, а также в районах республики регулярно проводятся сельскохозяйственные ярмарки, в прогнозный период ярмарочная деятельность получит специализированный характер.

11. Туризм

В туристской отрасли в Республике Тыва ведут деятельность 72 субъекта малого и среднего предпринимательства, из них 38 юридических лиц, 34 индивидуальных предпринимателя. Численность субъектов малого и среднего предпринимательства в сфере туризма увеличилась на 22 процента (2021 г. – 59 ед.).

В республике функционируют 87 коллективных средств размещения, в том числе 23 гостиницы и аналогичных средств размещения, 64 специализированных средств размещения. Общий номерной фонд составляет 1259 единиц на 3735 мест размещения.

В рамках реализации Индивидуальной программы социально-экономического развития Республики Тыва на 2020-2024 годы предполагается достижение следующих показателей: создание 200 новых рабочих мест; привлечение 1000 млн. рублей внебюджетных инвестиций; увеличение туристического потока до 146 тыс. человек; увеличение объема налоговых поступлений от туристской деятельности до 63,4 млн.

рублей; увеличение объема платных услуг от туристской деятельности более 200 млн. рублей в год.

В рамках мероприятия «Создание и развитие проектов в сфере туризма» Индивидуальной программы социально-экономического развития Республики Тыва на 2020-2024 годы с 2021 года началась реализация ряда инвестиционных проектов, таких как «Туристский комплекс «Тайга», «Кластерное развитие озера Билелиг», «Развитие инфраструктуры озер Дус-Холь и Чагытай», «Создание туристско-логистического центра на Малом Енисее», «Создание туристского комплекса в Тоджинском районе».

Также в 2022 году в рамках национального проекта «Туризм и индустрия гостеприимства» началось сотрудничество Республики Тыва и Федерального агентства по туризму. По итогам проведенного отбора субъектов Российской Федерации в середине 2022 года Республика Тыва получит в 2023 году средства в рамках федерального проекта «Развитие инфраструктуры туризма» на обустройство пляжных территорий и обустройство национальных маршрутов, в том числе на межрегиональный маршрут «Сибирские каникулы» и брендовый региональный маршрут.

Для привлечения инвестиций на строительство новых инфраструктурных объектов в туристской отрасли в Республике Тыва в 2022 году подписано соглашение о сотрудничестве между Правительством Республики Тыва и АО «Корпорация Туризм.РФ». В рамках данного соглашения предлагается создание туристско-логистического кластера на озере Чагытай и туристско-логистического центра в Каа-Хемском районе.

В среднесрочном периоде основными направлениями развития туристской отрасли в Республике Тыва станут:

- создание новых туристских продуктов, способствующих созданию новых рабочих мест и увеличению доходов бюджетов всех уровней, в рамках существующих мер поддержки туризма;
- развитие межрегиональных и международных связей туристских организаций и их объединений;
- поддержка проектов муниципальных образований республики;
- создание и популяризация сети эко-отелей и глэмпингов;
- участие в мероприятиях национального проекта «Туризм и индустрия гостеприимства».

Итоги целенаправленной деятельности по развитию туристской отрасли в Республике Тыва должны привести к достижению следующих показателей к 2025 году – росту туристского потока (со 120 тыс. человек до 152,3 тыс. человек), увеличению объема платных услуг от туристско-рекреационной деятельности (со 113,6 млн. рублей до 209,2 млн. рублей).

12. Внешнеэкономическая деятельность

В 2022 году в условиях текущей социально-экономической ситуации, связанной с внешним санкционным давлением, внешнеторговый оборот Республики Тыва снизится на 3,5 процента по сравнению с 2021 годом и составит 147,1 млн. долл. США. Стоимостной объем экспорта товаров снизится на 2,3 процента по сравнению

с 2021 годом и составит 137,0 млн. долл. США. Стоимостной объем импорта товаров сократится на 17,2 процента и составит 10,1 млн. долл. США.

В перспективе наращивание объемов внешней торговли в условиях государственной политики импортозамещения будет происходить за счет развития экспорта товаров и услуг.

Основной задачей развития экспортной деятельности на территории Республики Тыва представляется развитие и совершенствование институтов и инструментов поддержки экспортно-ориентированных субъектов малого и среднего предпринимательства республики за счет внедрения стандарта по обеспечению благоприятных условий для развития экспортной деятельности (Региональный экспортный стандарт 2.0).

В среднесрочном прогнозе на 2023-2025 годы ожидается умеренное увеличение экспорта товаров. Таким образом, при консервативном варианте стоимостной объем экспорта достигнет 135,3 млн. долл. США к 2025 году, при базовом варианте – 139,5 млн. долл. США. Стоимостной объем импорта товаров к 2025 году при консервативном варианте достигнет 10,0 млн. долл. США, при базовом варианте – 10,3 млн. долл. США.

При этом основными странами-контрагентами останутся Китайская Народная Республика, Республика Казахстан, Монголия и Республика Беларусь. По оценочным данным, в товарной структуре экспорта будут преобладать минеральные продукты, древесина и злаки, импорта – оборудование и механические устройства, продукция химической промышленности и текстильные изделия.

В среднесрочный период на увеличение экспорта товаров окажет влияние открытие автомобильного пункта пропуска «Хандагайты» через российско-монгольскую государственную границу в многостороннем статусе. В 2023 году планируется создание логистического центра «Хандагайты» в непосредственной близости от данного пункта пропуска, на базе которого в перспективе планируется создать особую экономическую зону.

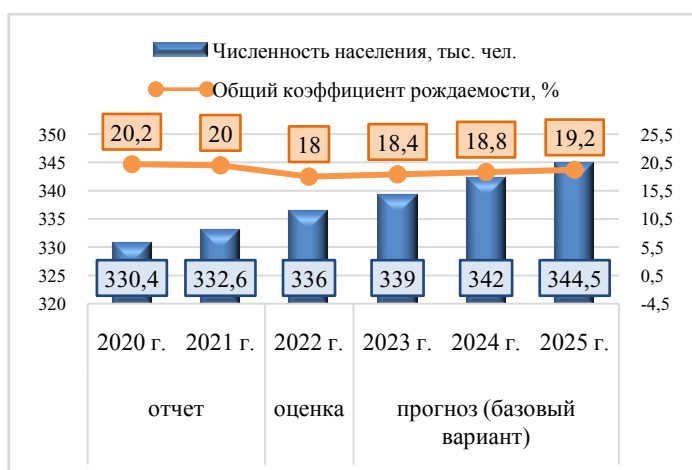
СОЦИАЛЬНАЯ СФЕРА

13. Демографическая ситуация. Здравоохранение

Республика Тыва относится к регионам с высокой рождаемостью (входит в состав трех лидирующих субъектов Российской Федерации).

В условиях пандемии новой коронавирусной инфекции отмечался рост показателей смертности и медицинских аборт на фоне перенесенной инфекции.

В этой связи, в 2022 году прогнозируется снижение показателя рождаемости до 18,0 на 1000 населения, тем не менее, к 2025 году ожидается



увеличение показателя до 19,0 с учетом принимаемых мер по увеличению рождаемости и оказываемых мер поддержки семей с детьми. Суммарный коэффициент рождаемости в 2022 году составит 2,8, вместе с тем, ожидается постепенное увеличение до 2,9 в 2025 году. Естественный прирост населения в связи со снижением показателя рождаемости ожидается на уровне 9,3 (3040 чел.) на 1000 населения и далее постепенный рост до 10,6 в 2025 году. Ожидаемая продолжительность жизни по итогам 2022 года составит 65,69 лет, прогнозируется увеличение до 69,3 лет к 2025 году.

Прогнозируется увеличение численности населения в 2022 году до 336,0 тыс. человек и в 2025 году до 344,5 тыс. человек за счет естественного прироста населения и снижения смертности населения. Смертность населения снизится до 8,7 на 1000 населения в 2022 году и до 8,4 в 2025 году.

Для увеличения численности населения принимаются *меры по повышению рождаемости*:

1) с целью улучшения репродуктивного здоровья девочек и женщин фертильного возраста проводятся диспансеризация и профилактические медицинские осмотры, своевременное и раннее выявление злокачественных новообразований репродуктивной системы, оказание высокотехнологической медицинской помощи. По Республике Тыва на 2022 год утверждены объемы оказания медицинской помощи по ЭКО на 230 случаев, в том числе в рамках базовой программы обязательного медицинского страхования;

2) усиление работы по снижению числа аборт – медико-психологического сопровождение женщины, повышение качества преабортного консультирования.

Для увеличения ожидаемой продолжительности жизни принимаются меры по снижению смертности населения. Для снижения смертности населения реализуются мероприятия межведомственного плана.

С целью снижения уровня смертности населения осуществляется укрепление материально-технической базы медицинских организаций в рамках национального проекта «Здравоохранение», государственной программы Республики Тыва «Модернизация первичного звена здравоохранения Республики Тыва на 2021-2025 годы». В данные мероприятия включены строительство, реконструкция, капитальный ремонт медицинских организаций, приобретение медицинского оборудования, цифровизация отрасли.

Для обеспечения медицинских организаций квалифицированными медицинскими кадрами реализуется программа «Земский доктор». Предусмотрено предоставление служебного жилья медицинским работникам, переехавшим на работу в сельскую местность (будут построены 17 жилых домов в кожуунах), и формирование государственного специализированного фонда служебного жилья для медицинских работников.

Осуществляются мероприятия по снижению и профилактике распространения употребления алкогольных напитков, суицидов и дорожно-транспортных происшествий, в том числе путем повышения уровня информированности населения.

На период до 2025 года запланированы мероприятия, направленные на:

- осуществление строительства объектов здравоохранения (в 2022 году 3 врачебных амбулатории (с. Баян-Кол Кызылского района, сс. Арыг-Узуу, Хайыракан

Улуг-Хемского района) и 3 ФАПа (с. Кундустуг Каа-Хемского, с. Терлиг-Хая Кызылского района, с. Ак-Тал Чеди-Хольского района), в 2023-2025 годах – 6 объектов здравоохранения и 21 ФАП);

- осуществление капитального ремонта зданий медицинских организаций (в 2022 году поликлиника в г. Кызыле, консультативно-диагностическая поликлиника ГБУЗ Республики Тыва «Республиканская больница № 1» (2-ой год), детская поликлиника Барун-Хемчикского ММЦ (1-й год), здание Тере-Хольской ЦКБ, в 2023-2025 годах – 13 объектов здравоохранения);

- оснащение автомобильным транспортом, дооснащение и переоснащение медицинским оборудованием медицинских организаций в кожуунах республики;

- целевое обучение специалистов первичного звена здравоохранения за счет средств внебюджетных фондов;

- укомплектование медицинских организаций, оказывающих первичную медико-санитарную помощь, центральных районных и районных больниц востребованными специалистами.

В прогнозный период планируется строительство детской больницы в г. Кызыле (до 2024 года) со стационаром на 150 коек. Также прорабатывается вопрос строительства Республиканской туберкулезной больницы и Республиканского онкологического диспансера, межрайонной больницы в г. Чадане Дзун-Хемчикского кожууна, единого центра скорой медицинской помощи, Республиканского родильного дома в г. Кызыле.

14. Денежные доходы населения

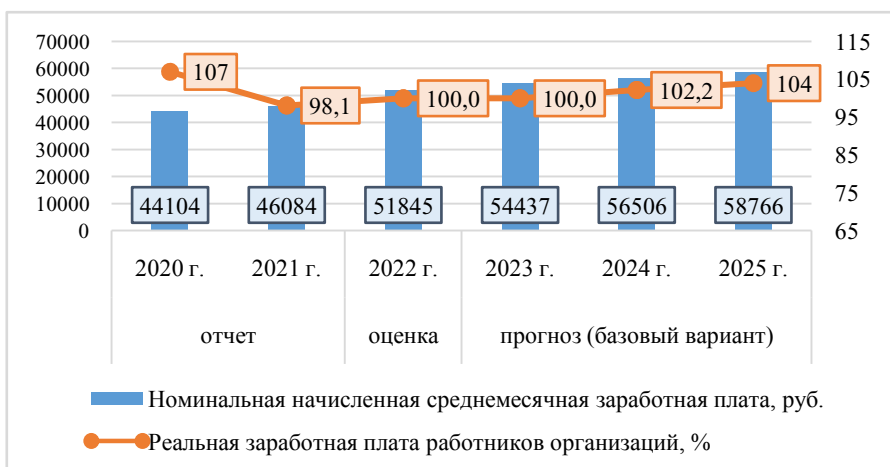
При прогнозе показателей уровня жизни населения учтены текущее состояние отраслей экономики и социальной сферы, темпы инфляционных процессов, влияние санкционных мер.

Основным источником формирования денежных доходов населения республики является заработная плата и социальные выплаты (пенсии, пособия, стипендии и т.д.), удельный вес которых в доходах занимает 56,4 и 36,7 процента соответственно.

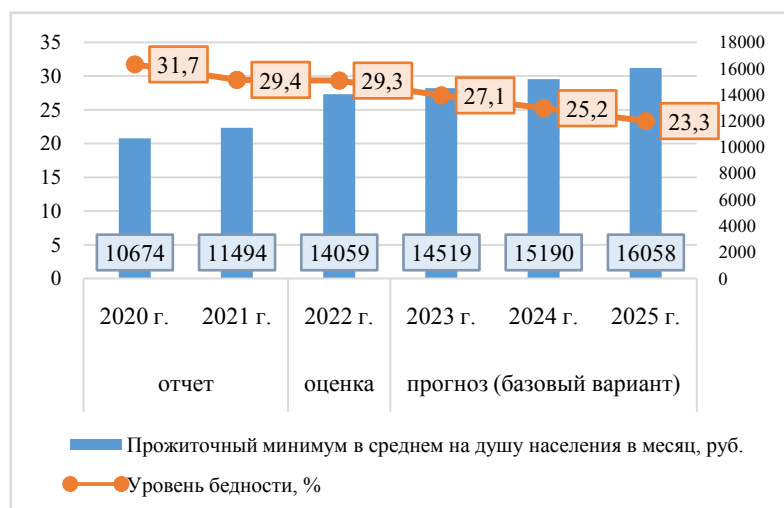
В 2022 году повышен минимальный размер оплаты труда (с января – на 8,6 процента, с июня – на 10 процентов), введены новые меры поддержки семьям с детьми (пособие от 8 до 17 лет), вместе с тем, с учетом индекса потребительских цен реальные располагаемые денежные доходы ожидаются на уровне 98 процентов.

К 2025 году реальные располагаемые денежные доходы населения ожидаются на уровне 101,5 процента при базовом варианте и 101 процент при консервативном варианте.

С учетом мер, принимаемых на уровне Правительства Российской Федерации и на региональном уровне (ежегодное повышение минимального размера оплаты труда, увеличение среднемесячной заработной платы отдельных категорий работников, предусмотренных «майскими» Указами Президента Российской Федерации, индексация окладов работников бюджетных учреждений), темпы роста средней заработной платы в 2022 году составят 112,5 процента и заработная плата возрастет до 51 845 руб. и к 2025 году достигнет 5203,8 руб. по консервативному варианту и 58766,1 руб. по базовому варианту.



Величина прожиточного минимума на одного жителя в 2023 году составит 14 519 руб. и возрастет на 3,3 процента по базовому варианту и на 1,5 процента по консервативному варианту. Ожидается, что в течение 2024-2025 годов величина прожиточного минимума на душу населения будет постепенно расти и к 2025 году составит 16 058 руб. по базовому варианту и по консервативному варианту 15 138,6 руб.



По итогам 2022 года уровень бедности ожидается на уровне 29,3 процента или 97,9 тыс. человек будут иметь доходы ниже прожиточного минимума, снижение на 0,1 процентных пункта. К 2025 году доля населения с доходами ниже прожиточного минимума составит 23,3 процента, снижение на 6,1 процентных пункта к 2021 году.

В прогнозный период будет продолжена работа по предоставлению в полном объеме мер социальной поддержки семьям с детьми и отдельным категориям населения, по оказанию мер государственной социальной поддержки гражданам на основании социального контракта, в рамках которого будет оказана помощь гражданам в части трудоустройства, обучения, осуществление индивидуальной предпринимательской деятельности, ведения личного подсобного хозяйства, повышение минимального размера оплаты труда, легализации неформальной занятости, развитию огородничества и другие.

В прогнозный период будет продолжена работа по предоставлению в полном объеме мер социальной поддержки семьям с детьми и отдельным категориям населения, по оказанию мер государственной социальной поддержки гражданам на основании социального контракта, в рамках которого будет оказана помощь гражданам в части трудоустройства, обучения, осуществление индивидуальной предпринимательской деятельности, ведения личного подсобного хозяйства, повышение минимального размера оплаты труда, легализации неформальной занятости, развитию огородничества и другие.

15. Труд и занятость

В 2022 году ставится задача – сохранение уровня занятости населения в условиях действия внешних санкционных мер.

В целях обеспечения устойчивости экономики Правительством Республики Тыва реализуются дополнительные мероприятия, направленные на снижение напряженности на рынке труда Республики Тыва.

Кроме того, принимаются меры по легализации трудовых отношений и трудоустройству безработных граждан на постоянные, временные, сезонные рабочие места и на общественные работы.

В рамках государственной программы Республики Тыва «Содействие занятости населения Республики Тыва» центрами занятости населения ежегодно будут трудоустроены около 4,0 тыс. безработных граждан на постоянные рабочие места.

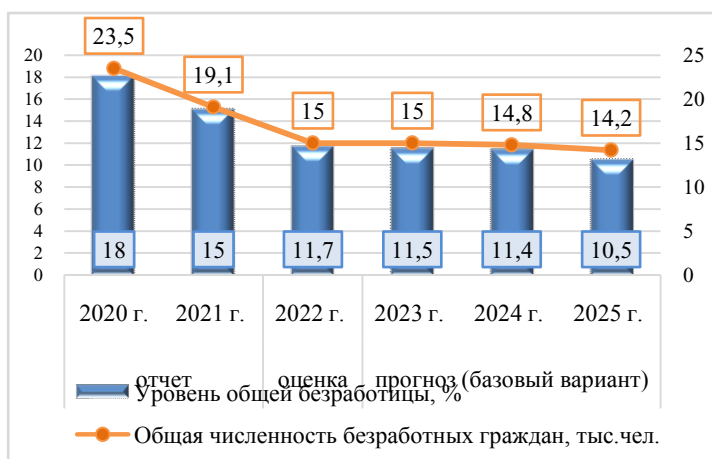
Рост занятости также будет обеспечен за счет реализации мероприятий Индивидуальной программы социально-экономического развития Республики Тыва на 2020-2024 годы. В период с 2021 по 2024 годы будет создано 3344 рабочих мест (2021 г. – 223 ед., 2022 г. – 408 ед., 2023 г. – 342 ед., 2024 г. – 2371 ед.).

Созданию рабочих мест будет способствовать развитие таких отраслей, как добывающая промышленность, с учетом вклада крупных инвесторов (строительство шахты по добыче полиметаллической руды, освоение месторождений полезных ископаемых и др.). Строительство объектов социальной сферы (объектов образования, здравоохранения, спорта, культуры) и жилищное строительство обеспечит дальнейшее развитие строительных компаний республики и трудоустройство местных кадров.

Кроме того, Республики Тыва включена в перечень пилотных регионов по реализации мероприятий, направленных на снижение уровня бедности. С 2020 года за счет средств федерального бюджета оказывается государственная социальная помощь на основании социального контракта. Данную финансовую поддержку в рамках социального контракта на открытие собственного дела, а также личного подсобного хозяйства с 2022 по 2025 годы получают свыше 8,0 тыс. граждан (2022 г. – 2937 чел., 2023 г. – 2937 чел., 2024 г. – 2937 чел., 2025 г. – 2437 чел.).

В прогнозном периоде в целях обеспечения занятости населения и повышения уровня доходов граждан будут приняты меры по:

- легализации трудовых отношений (ежегодно до 1000 человек);
- трудоустройству на постоянные и временные рабочие (ежегодно около 2000 человек);
- организации профессионального обучения безработных граждан (ежегодно до 700 человек);



- найму работодателями безработных граждан с компенсацией затрат на заработную плату.

Для обеспечения трудоустройства местных кадров в крупных горнодобывающих компаниях, осуществляющих деятельность в республике:

- ведется строительство нового горного техникума;
- продолжится дооснащение и укрепление учебных площадок среднего профессионального образования, включая приобретение современного оборудования для организации обучения и эффективной организации процесса обучения;
- заключение средними профессиональными образовательными организациями соглашений с крупными работодателями о прохождении производственной практики студентов на площадке будущих работодателей.

В результате реализации всех вышеуказанных мероприятий к 2025 году планируется трудоустроить 14,2 тыс. человек.

Учитывая сложившуюся ситуацию в связи с санкционным давлением со стороны западных стран, уровень общей безработицы ожидается к 2025 году на уровне 10,5 процента со снижением на 4,5 процентных пункта к уровню 2021 года, общая численность безработных граждан снизится до 14,2 тыс. человек.

16. Образование

Ключевыми задачами в образовательной политике республики являются повышение качества образования, создание условий для самореализации и развития талантов и возможностей детей, повышение доступности всех уровней системы образования республики. Повышение качества и доступности образования неразрывно связано с модернизацией инфраструктуры и обновлением материально-технической базы учреждений образования.

Республика Тыва относится к регионам с положительной демографической динамикой, что является серьезным вызовом для системы образования.

В текущем году обеспечены местами в детских садах 25180 детей, в очереди на получение мест в детском саду состоят 11682 детей (в возрасте от 2 мес. до 3 лет – 8655, от 3 до 7 лет – 3027). Таким образом, на данный момент имеется потребность в создании как минимум 3027 мест.

В 2022 году в рамках федерального проекта «Содействие занятости» национального проекта «Демография» в результате конкурсного отбора поддержаны 3 частных дошкольных образовательных учреждения, в которых предусмотрено создание 60 мест.

Для обеспечения создания новых мест в дошкольных образовательных организациях ведется строительство детских садов на 360 мест (в гг. Ак-Довурак, Чадан, пгт. Каа-Хем, сс. Эржей и Кунгуртуг). В прогнозном периоде также планируется создание дополнительных 250 мест для детей в возрасте от 1,5 до 3 лет любой направленности в организациях, осуществляющих образовательную деятельность (за исключением государственных и муниципальных), и у индивидуальных предпринимателей, осуществляющих образовательную деятельность по образовательным программам дошкольного образования.

В сфере общего образования до конца 2024 года планируется ввести свыше 7 тыс. новых мест за счет строительства общеобразовательных школ (на 825 мест в г. Кызыле по ул. Бай-Хаакская, ул. Кечил-оола (мкрн. Монгун), мкрн. Спутник, (3-4 квартал), мкрн. Вавилинский затон (1 этап) пгт. Каа-Хем Кызылского кожууна (1 этап), в с. Сукпак Кызылского кожууна, с. Бай-Хаак Тандинского кожууна (1 этап), а также школа на 616 мест в с. Балгазын Тандинского кожууна).

Помимо дефицита мест одним из острых вопросов в системе образования является износ инфраструктуры. Образовательная деятельность 175 школ осуществляется в 321 отдельно стоящем здании, из которых 98 (31 процент) характеризуются высокой степенью износа (58 зданий – износ до 45 процентов; 33 здания – износ 46-60 процентов; 7 зданий – износ 70-90 процентов (ветхость). В рамках программы модернизации школьных систем образования в 2022 году капитальный ремонт будет проведен в 27 сельских школах, в 2023 году планируется провести ремонт в 13 сельских школах, в 2024 году – 12, в 2025 году – 12.

В 2023 году будут созданы 24 центра «Точка роста», один школьный кванториум, а также Центр выявления и сопровождения одаренных детей, 33 школы будут обеспечены материально-технической базой для внедрения Цифровой образовательной среды, созданы условия для занятий физической культурой и спортом в 13 сельских школах (ремонт спортивных площадок).

В 2024 году планируется открыть 3 кванториума, будут созданы 2 мастерские, а также условия для занятий физической культурой и спортом в 13 сельских школах.

В 2025 году планируется создать условия для занятий физической культурой и спортом в 13 школах г. Кызыла (ремонт спортивных площадок).

В рамках реализации федерального проекта «Молодые профессионалы» (повышение конкурентоспособности профессионального образования) на базе 3 организаций среднего профессионального образования (Тувинский строительный техникум, Кызылский транспортный техникум, Тувинский политехнический техникум) открывается 11 мастерских.

Для обеспечения кадрами сельских общеобразовательных организаций осуществляется предоставление единовременных компенсационных выплат учителям, прибывшим (переехавшим) на работу в сельские населенные пункты, поселки городского типа, города с населением до 50 тыс. человек.

Для решения кадрового дефицита в школах республики в рамках реализации федеральной программы «Земский учитель» в 2023 году планируется закрыть 8 вакансий в сельских школах, в 2024 году – 13 вакансий. В рамках региональной программы «Я – учитель» до 2025 года планируется обеспечить привлечение в отрасль по 100 молодых учителей ежегодно.

В связи со строительством объектов образования, в том числе вводом новых детских садов и школ, в период 2023-2025 годов прогнозируется создание 2253 новых рабочих мест, в том числе в 2023 г. – 384, 2024 г. – 1941, 2025 г. – 206.

17. Культура

В сфере культуры реализуются региональные проекты в рамках национального проекта «Культура», такие как «Обеспечение качественного нового уровня развития инфраструктуры культуры «Культурная среда», «Создание условий для реализации творческого потенциала нации или «Творческие люди», «Цифровизация услуг и формирование информационного пространства в сфере культуры или «Цифровая культура».

В результате реализации проектов к 2025 году посещаемость организаций культуры увеличится в 3 раза, возрастет число обращений к цифровым ресурсам культуры в 5 раз.

В рамках проекта «Культурная среда» планируется создание, реконструкция и проведение капитального ремонта 33 учреждений культурно-досугового типа в сельской местности. В 2022 году в рамках проекта проводится модернизация 3 сельских домов культуры – с. Саглы Овюрского кожууна, с. Чыраа-Бажы Дзун-Хемчикского кожууна, пгт. Каа-Хем Кызылского кожууна, I этап строительства центра культурного развития в г. Кызыле. Реализуется проект «Сорунза» по строительству 5 новых домов культуры в с. Успенка Тандинского кожууна, с. Усть-Элегест Кызылского кожууна, с. Сесерлиг Пий-Хемского кожууна, на территории левобережных дачных обществ г. Кызыла, а также с. Эржей Каа-Хемского кожууна. Создан виртуально-концертный зал в здании колледжа искусств, также 4 сельских учреждения культуры будут обеспечены автоклубами – в с. Тээли Бай-Тайгинского кожууна, с. Бажын-Алаак Дзун-Хемчикского кожууна и в Эрзинском кожууне.

Прорабатывается вопрос реконструкции здания Тувинской государственной филармонии им. М.В. Халилова в 2023-2024 годах.

В целях создания условий творческого развития детей и молодежи предусматривается оснащение детской школы искусств в с. Сукпак Кызылского кожууна. Приобретены свето-, звукооборудование, ударные и национальные инструменты, мебель для занятий в школе.

В прогнозный период в рамках проекта «Творческие люди» будет увеличена поддержка творческих инициатив и проектов, обеспечено развитие кадрового потенциала отрасли. В центрах непрерывного образования и повышения квалификации в сфере культуры и искусства Российской Федерации повышение квалификации и переподготовку пройдут свыше 682 работников культуры Республики Тыва до 2025 года.

Для поддержки развития культуры и искусства предусматривается поддержка творческих инициатив (денежное поощрение), вовлечение волонтеров в программу «Волонтеры.Культуры», оказание поддержки в продвижении талантливой молодежи в сфере музыкального искусства путем проведения конкурсов, фестивалей и других творческих состязаний, участие в фестивалях, конкурсах межрегионального и всероссийского уровней.

В сфере архивной отрасли требуется программа информатизации, которая предусматривает определение системных требований, технических условий и объемов финансирования с целью создания Центра хранения и оцифровки документов (здание архива по ул. Калинина, д. 21, приобретение оборудования, специальной

техники, дополнительные штатные единицы в количестве 5 ед. (2 единицы реставратора, 2 единицы специалиста по оцифровке и 1 специалист по программному обеспечению).

Продолжат свое развитие масштабные и проверенные временем культурные проекты «Хоомей в Центре Азии», «Фанфары в Центре Азии», «Тыва – бистин оргэ-эвис», «Радуга искусств», «Сарадак», «Большие гастроли» и т.д.

Планируется реализация программы «Земский работник культуры», в соответствии с которой участникам программы будет предоставлена единовременная компенсация.

18. Физическая культура и спорт

Развитию спортивной инфраструктуры в селах, не имеющих собственных оборудованных залов, а также увеличению численности занимающихся единоборствами и игровыми видами спорта способствует реализация губернаторского проекта «Гнездо орлят» («Эзирлернин уязы»). За 2020-2021 годы всего построено 29 малых спортивных зала и 3 спортивных зала ангарного типа. В 2022 году ведется строительство 10 малых спортивных залов и 2 спортивных залов ангарного типа.

В текущем году также ведется строительство спортивного комплекса в г. Шагонар, выделены финансовые средства на приобретение плоскостного сооружения для игровых видов спорта (теннис, шахматы и тренажеры для лиц с поражением опорно-двигательного аппарата и др.), которое будет установлено микрорайоне «Свороток» г. Кызыла.

Для создания условий спортсменам, занимающимся олимпийскими видами спорта, на базе ГБУ Республики Тыва «Спортивная школа олимпийского резерва» «Олимп» создана школа-интернат для спортсменов на 25 мест.

В 2022 году в рамках национального проекта «Демография» и регионального проекта «Спорт – норма жизни» заключены соглашения с Министерством спорта Российской Федерации на реализацию следующих мероприятий:

- государственная поддержка спортивных организаций, осуществляющих подготовку спортивного резерва для спортивных сборных команд, в том числе спортивных сборных команд Российской Федерации;
- реализация мероприятий по приобретению спортивного оборудования и инвентаря для приведения организаций спортивной подготовки в нормативное состояние;
- реализация мероприятий по оснащению объектов спортивной инфраструктуры спортивно-технологическим оборудованием.

На 2023 год и на плановый период 2024-2025 гг. реализация указанных мероприятий продолжится.

В рамках федерального проекта «Бизнес-спринт (Я выбираю спорт)» будет приобретено оборудование для создания «умных» спортивных площадок (2 комплекта (летний и зимний варианты), которое будет установлено в г. Кызыле.

Продолжается развитие спорта высших достижений. В состав спортивной сборной команды России входят 80 спортсменов из республики, которые представ-

лены в следующих видах: сумо – 45 чел., кикбоксинг – 14 чел., спортивная борьба – 5 чел., бокс – 10 чел., дзюдо – 1 чел., женская борьба – 5 чел.

В прогнозный период до 2025 года в сфере физической культуры и спорта будут продолжены мероприятия по созданию условий для различных категорий населения для занятий физической культурой и спортом за счет строительства новых объектов спорта, капитального ремонта существующей инфраструктуры, приобретения спортивного оборудования, что повлияет на увеличение доли населения, занимающегося физической культурой и спортом. К 2025 году доля населения должна составить 58 процентов.

Также продолжится работа по подготовке профессиональных кадров в сфере физической культуры и спорта, по укомплектованию спортивных объектов тренерами по всем видам спортивных дисциплин.

19. Консолидированный бюджет Республики Тыва

В структуре поступлений консолидированного бюджета основную долю занимает налог на доходы физических лиц (51 процент), доходы от уплаты акцизов (14 процентов), налог на прибыль организаций (13 процентов), налог на имущество организаций (5 процентов).

В 2022 году объем налоговых и неналоговых доходов консолидированного бюджета прогнозируется в сумме 11 170,9 млн. рублей с приростом к 2021 году на 10 процентов (+994 млн. рублей).

В 2023 году налоговые и неналоговые доходы бюджета по базовому варианту прогнозируются в объеме 12 270,4 млн. рублей с ростом к оценке 2022 года на 10 процентов, по консервативному варианту – 11 902 млн. рублей с ростом на 6,5 процента, в 2024 году – 13 104,4 млн. рублей с ростом к 2023 году на 7 процентов по базовому варианту и 12 711,3 млн. рублей с ростом на 7 процентов по консервативному, в 2025 году – 14 726,6 млн. рублей с ростом к 2024 году на 12 процентов по базовому варианту и 14 284,8 млн. рублей по консервативному варианту.

Динамика поступлений консолидированного бюджета на 2023 год и плановый период 2024-2025 годов рассчитана исходя из показателей прироста прогнозных макроэкономических показателей.

При формировании прогноза консолидированного бюджета до 2025 года учтены следующие факторы: реализация на территории Республики Тыва национальных проектов, государственных программ и Индивидуальной программы социально-экономического развития Республики Тыва на 2020-2024 годы, а также запуск с 2021 года новых механизмов региональной поддержки – новые инвестиционные проекты (в 2022 году – 181,3 млн. рублей) и инфраструктурный бюджетный кредит (с 2022-2025 года 4 инфраструктурных проекта на общую сумму 1331,8 млн. рублей).

В структуре расходов консолидированного бюджета Республики Тыва в 2021 году традиционно преобладают расходы на социальную сферу в сумме 36 525,4 млн. рублей или 67,8 процента от общего объема расходов. Из них расходы на образова-

ние составляют 28 процентов, социальную политику – 25 процентов, здравоохранение – 10 процентов, культуру – 4 процента.

В связи с высокодотационностью бюджета республики ежегодно, в первую очередь, обеспечиваются социально значимые расходы, в том числе заработная плата с начислениями, социальные выплаты, оплата коммунальных услуг, взносы на обязательное медицинское страхование неработающего населения.

В 2023 году прогнозные показатели расходов консолидированного бюджета составят 59 637,7 млн. рублей, в 2024 году – 50 462,1 млн. рублей, в 2025 году – 42 656,4 млн. рублей. Предоставление межбюджетных трансфертов из федерального бюджета обеспечивает оптимальное соотношение общегосударственных интересов с приоритетами республики и оказывает содействие рациональному распределению экономических ресурсов.

20. Реализация Индивидуальной программы социально-экономического развития Республики Тыва на 2020-2024 годы

Индивидуальная программа социально-экономического развития Республики Тыва на 2020-2024 годы (далее – Индивидуальная программа) включает 41 мероприятие, реализация которых является приоритетной задачей общегосударственного значения.

В Индивидуальной программе реализуются *мероприятия, направленные на снятие инфраструктурных ограничений республики*: решение энергетических проблем за счет Инвестиционной программы ПАО «Россети», развитие дорожной инфраструктуры и пунктов пропуска по линии Минтранса России в рамках федеральной целевой программы.

Утверждена схема и программа перспективного развития электроэнергетики Республики Тыва на 5-летний период.

Реконструируется воздушный пункт пропуска в аэропорту г. Кызыл. Срок завершения – в декабре 2023 года.

Также в рамках Индивидуальной программы реализуются *мероприятия, направленные на развитие экономики*:

- создание преференциальных режимов на территории Республики Тыва. Прорабатываются варианты создания особой экономической зоны промышленно-производственного типа, а также особой экономической зоны туристско-рекреационного типа;

- реализация инвестиционных проектов (действующие и перспективные). Для реализации инвестиционных проектов с привлечением частных инвестиций в 2020 году создан Фонд развития Республики Тыва. В рамках Фонда развития Республики Тыва созданы мельничные предприятия в Тандинском и Чаа-Хольском кожуунах, построены зернохранилища, приобретено мельничное оборудование в Чаа-Хольском кожууне. План производства на 2022 год – 1280 тонн муки;

- развитие собственного производства строительных материалов. В 2021 году запущено модернизированное производство железобетонных изделий на базе ООО «Восток». В 2022 году планируется выпуск продукции в объеме 50 000 кубометров.

Модернизировано производство кирпича на базе ООО «Сен-Ги». В 2022 году планируется выпуск продукции в объеме 4 млн. шт. Организовано лесоперерабатывающее производство, запущена пилорама в Тоджинском районе. Также в 2022 году в рамках проекта «Организация производства строительных материалов» начата реализация проекта по созданию завода по песчано-гравийному производству;

- реализация комплексных мероприятий по поддержке малого и среднего бизнеса, по развитию сельского хозяйства и туризма. Реализуются нефинансовые мероприятия по оказанию имущественной, информационной, маркетинговой и иной поддержки субъектам малого и среднего предпринимательства, например, проведение обучающих семинаров, разработка индивидуальных карт развития, предоставление в аренду субъектам малого и среднего предпринимательства государственного и муниципального имущества, земельных участков. Создан Единый центр развития предпринимательства Республики Тыва.

Для развития туризма на территории Республики Тыва реализуются мероприятия по созданию санаторно-курортного оздоровительного комплекса «Чедер», проект «Туристический комплекс Тайга», проекты «Кластерное развитие озера Билелиг», «Развитие инфраструктуры озер Дус-Холь и Чагытай Тандинского района», «Создание туристского комплекса в Тоджинском районе», «Создание логистического центра в Каа-Хемском районе».

На развитие *сельского хозяйства* направлено мероприятие «Развитие молочного и мясного скотоводства и переработки сельскохозяйственной продукции», в рамках которого до 2024 года планируется создание 3 крупных молочно-товарных ферм, а также развитие существующих. По итогам конкурсного отбора сельхозтоваропроизводителям выделяются субсидии на развитие молочного и мясного скотоводства (приобретение голов крупного рогатого скота, сельскохозяйственного оборудования, техники и транспорта, реконструкцию и строительство ферм). Также, реализуются мероприятия по улучшению материально-технической базы агропромышленного комплекса.

Реализуется комплекс по переработке дикоросов, в настоящее время закуплены и доставлены необходимое технологическое оборудование и транспорт.

Реализуются мероприятия по улучшению среды для жизни населения республики: создание инженерной инфраструктуры для жилищного строительства и социальной сферы, проектирование пяти проектов комплексной жилищной застройки, что, соответственно, повлияет на объем ввода жилья. Проектами планируется разместить 126 многоквартирных жилых домов, два объекта здравоохранения на 150 койко-мест каждый, 12 объектов образования, три объекта спорта, два объекта культуры и одно административное здание. Реализация мероприятия обеспечит ввод жилья в объеме 576,18 тыс. кв. м, обеспечит жильем 2,1 тыс. детей-сирот, 6275 семей или 24776 человек. На строительство объектов будет привлечено более 2,2 тыс. человек. Подведены инженерные сети к многоквартирным домам. Это позволило ввести 13,9 тыс. кв. м жилья.

Ведется проектирование объекта «Детский противотуберкулезный лечебно-оздоровительный комплекс «Сосновый бор» в с. Балгазын Тандинского района, разрабатывается проектно-сметная документация малокомплектной школы с детским садом.

В результате реализации мероприятий Индивидуальной программы социально-экономического развития Республики Тыва на 2020-2024 годы ожидается достижение следующих целевых индикаторов:

1) снижение доли бедного населения до 25,2 процента к 2024 году, по итогам 2021 года – 31,6 процента (2020 г. – 34,1 процента);

2) снижение уровня безработицы до 11,4 процента к 2024 году, по итогам 2021 года – 15 процентов (2020 г. – 18 процентов). Рост безработицы в 2021 году связан в основном с пандемией новой коронавирусной инфекции;

3) темп (индекс) роста реального среднедушевого денежного населения к 2020 году в 2024 году – до 116,4 процента, по итогам 2021 года – 104,1 процента;

4) темп (индекс) роста физического объема инвестиций в основной капитал за исключением инвестиций инфраструктурных монополий (федеральные проекты) и бюджетных ассигнований федерального бюджета к 2020 году в 2024 году – 112,8 процента, по итогам 2021 года – 102,3 процента.

Приложение № 1
к Прогнозу социально-экономического
развития Республики Тыва на 2023 год и
на плановый период 2024 и 2025 годов

МАКРОЭКОНОМИЧЕСКИЕ ПОКАЗАТЕЛИ
социально-экономического развития Республики Тыва
в сравнении с Российской Федерацией по базовому
варианту (в процентах к предыдущему году)

Наименование показателя	2023 год		2024 год		2025 год	
	РФ	РТ	РФ	РТ	РФ	РТ
Валовой внутренний (региональный) продукт	99,2	101,2	102,6	101,4	102,6	102
Промышленное производство	98,7	100,8	102,2	103,3	102,3	105
Продукция сельского хозяйства	101,6	102,2	101,7	101,2	101,7	101,6
Инвестиции в основной капитал	99,0	97,7	103,9	101,4	103,7	102,6
Оборот розничной торговли	102,7	100,2	103,7	101,9	103,1	102,9
Фонд оплаты труда	109,2	107,6	108,2	108,9	107,4	108,7
Реальные располагаемые денежные доходы	101,6	99,2	102,8	100,5	102,5	101,5
Индекс потребительских цен*	105,5	106	104,0	105	104,0	104

*- декабрь к декабрю предыдущего года

Приложение № 2
к Прогнозу социально-экономического
развития Республики Тыва на 2023 год и
на плановый период 2024 и 2025 годов

ОСНОВНЫЕ ПОКАЗАТЕЛИ
социально-экономического развития Республики Тыва
на 2023 год и плановый период 2024 и 2025 годов

Наименование показателя	Единица измерения	Отчет *	Отчет *	Оценка показателя	Прогноз								
					2020 г.	2021 г.	2022 г.	2023 г.		2024 г.		2025 г.	
								консервативный	базовый	консервативный	базовый	консервативный	базовый
								1 вариант	2 вариант	1 вариант	2 вариант	1 вариант	2 вариант
1	2	3	4	5	6	7	8	9	10	11			
Население													
1.1. Численность населения (в среднем-годовом исчислении)	тыс. человек	328,9	331,5	334,3	336,4	337,6	338,8	340,7	341,5	343,4			
1.2. Численность населения (на 1 января года)	тыс. человек	330,4	332,6	336	338,1	339	340,5	342	343,2	344,5			
1.3. Численность населения трудоспособного возраста (на 1 января года)	тыс. человек	180,8	184,6	186,2	189,1	188,2	191,1	190,2	193,1	192,2			
1.4. Численность населения старше трудоспособного возраста (на 1 января года)	тыс. человек	37	35,1	33,3	32,4	31,5	30,6	29,7	28,8	27,9			
1.5. Ожидаемая продолжительность жизни при рождении	лет	66,3	66,88	65,69	67,76	68,06	68,04	68,67	68,9	69,3			

1	2	3	4	5	6	7	8	9	10	11
1.6. Общий коэффициент рождаемости	число родившихся живыми на 1000 человек населения	20,2	20	18	18,2	18,4	18,6	18,8	19	19,2
1.7. Суммарный коэффициент рождаемости	число детей на 1 женщину	2,9	2,942	2,8	2,9	3	2,9	3	2,9	3
1.8. Общий коэффициент смертности	число умерших на 1000 человек населения	9,4	9,1	8,7	8,6	8,8	8,5	8,7	8,4	8,6
1.9. Коэффициент естественного прироста населения	на 1000 человек населения	10,8	10,9	9,3	9,6	9,6	10,1	10,1	10,6	10,6
1.10. Миграционный прирост (убыль)	тыс. человек	-0,579	-1,358	-0,6	-1,1	-0,7	-1	-0,6	-0,8	-0,5
Валовой региональный продукт										
2.1. Валовой региональный продукт	млн. рублей	82810,7	86596	95215	98715	99715	102715	105015	107215	111515
2.2. Индекс физического объема валового регионального продукта	в процентах к предыдущему году	95,4	95,9	100,0	100,5	101,2	100,3	101,4	100,3	102,0
2.3. Индекс-дефлятор объема валового регионального продукта	в процентах к предыдущему году	109,4	109	110	103,2	103,5	103,7	103,9	104,1	104,1
Промышленное производство										
3.1. Объем отгруженных товаров собственного производства, выполненных работ и услуг собственными силами	млн. рублей	22601,1	27465	32958	32134	33221	32358	34317	33005	36032
3.2. Индекс промышленного производства	процентов к предыдущему	63,3	106,3	120	97,5	100,8	100,7	103,3	102	105

1	2	3	4	5	6	7	8	9	10	11
	му году в сопоставимых ценах									
Индексы производства по видам экономической деятельности										
3.3. Добыча полезных ископаемых (раздел В)	процентов к предыдущему году в сопоставимых ценах	57,8	105,4	135	94,5	96,3	99,6	101,6	101,1	108
3.4. Добыча угля (05)	процентов к предыдущему году в сопоставимых ценах	22,3	97	179	84,7	88,9	100	104,7	100	109
3.5. Добыча металлических руд (07)	процентов к предыдущему году в сопоставимых ценах	80,9	107	96,3	98,8	100	98,8	100	103	114
3.6. Добыча прочих полезных ископаемых (08)	процентов к предыдущему году в сопоставимых ценах	82,9	81,6	109,8	100	100,1	100,2	100,3	100,3	100,5
3.7. Обрабатывающие производства (раздел С)	процентов к предыдущему году в сопоставимых ценах	82,7	106,2	105,7	95,2	100,2	100,5	101,7	100,8	102,9
3.8. Производство пищевых продуктов (10)	процентов к предыдущему году	84,2	108,2	101,3	102	102,3	102,3	102,7	103	103,4

1	2	3	4	5	6	7	8	9	10	11
	в сопостави- мых ценах									
3.9. Производство напитков (11)	процентов к предыдуще- му году в сопостави- мых ценах	115,5	100	101,2	102	103	103	103,5	103	103,5
3.10. Производство текстильных изде- лий (13)	процентов к предыдуще- му году в со- поставимых ценах	72,3	39,4	190,2	100,1	100,6	100,9	101,5	101,1	101,7
3.11. Производство одежды (14)	процентов к предыдуще- му году в сопостави- мых ценах	260	330	90,1	100,5	101,7	100,7	101,4	101,7	100,9
3.12. Производство кожи и изделий из кожи (15)	процентов к предыдуще- му году в сопостави- мых ценах	210	100,9	100,2	100,1	105	100	101,4	100	100,1
3.13. Обработка древесины и производ- ство изделий из дерева и пробки, кроме мебели, производство изделий из со- ломки и материалов для плетения (16)	процентов к предыдуще- му году в сопостави- мых ценах	90,4	96,6	101,3	100,2	100,6	101	102,3	101,5	104,4
3.14. Производство бумаги и бумажных изделий (17)	процентов к предыдуще- му году в сопостави- мых ценах	85,7	84,8	101,1	100,3	100,5	100,2	101,5	100,6	102,8

1	2	3	4	5	6	7	8	9	10	11
3.15. Деятельность полиграфическая и копирование носителей информации (18)	процентов к предыдущему году в сопоставимых ценах	82,8	124	100,5	99,1	101,5	100,5	101,7	100,9	102
3.16. Производство резиновых и пластмассовых изделий (22)	процентов к предыдущему году в сопоставимых ценах	59	100	100,1	100,2	100,4	101,7	101,7	101,5	102,1
3.17. Производство прочей неметаллической минеральной продукции (23)	процентов к предыдущему году в сопоставимых ценах	76,1	156,1	130	110,1	115,1	103,1	106,2	104,2	108,2
3.18. Производство готовых металлических изделий, кроме машин и оборудования (25)	процентов к предыдущему году в сопоставимых ценах	84,6	100	100,1	100	101,7	100,7	105,1	101,5	107,2
3.19. Производство мебели (31)	процентов к предыдущему году в сопоставимых ценах	43,7	136,6	98,9	99	102,7	100,2	105,7	103,7	110
3.20. Производство прочих готовых изделий (32)	процентов к предыдущему году в сопоставимых ценах	74,5	102,3	95,2	100	100,8	100,4	105,4	100,7	109,2
3.21. Ремонт и монтаж машин и оборудования (33)	процентов к предыдущему году	78,2	71,1	100,3	100	100	100	101,5	100,1	102,9

1	2	3	4	5	6	7	8	9	10	11
	в сопостави- мых ценах									
3.22. Обеспечение электрической энергией, газом и паром; кондиционирование воздуха (раздел D)	процентов к предыдуще- му году в сопостави- мых ценах	103,9	108,2	100,2	100,5	103,4	101,5	104,5	102,2	106,1
3.23. Водоснабжение; водоотведение, организация сбора и утилизации отходов, деятельность по ликвидации загрязнений (раздел E)	процентов к предыдуще- му году в сопостави- мых ценах	105,4	135,8	109,1	100,1	103,5	101,5	104,7	101,8	105,9
3.24. Потребление электроэнергии	млн. кВт. ч	829,05	823,51	822,72	837,95	837,95	846,33	846,33	854,79	854,79
3.25. Средние тарифы на электроэнергию, отпущенную различным категориям потребителей	руб./тыс. кВт. ч	4,79	4,36	4,62	4,93	4,93	5,27	5,27	5,64	5,64
3.26. Индекс тарифов на электроэнергию, отпущенную различным категориям потребителей	за период с начала года к соотв. пе- риоду пре- дыдущего года, про- центов	106,3	91	106	106,8	106,8	106,9	106,9	107	107
Сельское хозяйство										
4.1. Продукция сельского хозяйства	млн. рублей	8071	8428,5	8483,0	8733,0	8776,0	8922,0	8976,0	9112,0	9194,0
4.2. Индекс производства продукции сельского хозяйства	процентов к предыдуще- му году в сопостави- мых ценах	101,2	102,1	98,7	102	102,2	100,8	101,2	101,3	101,6
4.3. Продукция растениеводства	млн. рублей	1363,1	1463,7	1365,0	1500,0	1536,0	1580,0	1605,0	1630,0	1660,0
4.4. Индекс производства продукции растениеводства	процентов к предыдуще-	99,6	103,4	90,7	108	109,9	101,5	101,9	101,5	101,8

1	2	3	4	5	6	7	8	9	10	11
	му году в сопостави- мых ценах									
4.5. Продукция животноводства	млн. рублей	6707,9	6964,8	7118,0	7233,0	7240,0	7342,0	7371,0	7482,0	7534,0
4.6. Индекс производства продукции животноводства	процентов к предыдуще- му году в со- поставимых ценах	101,5	101,8	100,5	100,6	100,7	100,7	101	101,2	101,5
Поголовье скота										
4.7. Крупный рогатый скот	тыс. голов	187,68	189,08	191,0	191,9	192,9	192,9	194,8	193,8	196,8
4.8. в том числе коровы	тыс. голов	77,35	82,06	82,9	83,3	83,7	83,7	84,5	84,1	85,4
4.9. Овцы и козы	тыс. голов	1221,86	1214,12	1226,3	1232,4	1238,5	1238,6	1250,9	1244,7	1263,4
Производство важнейших видов про- дукции:										
4.10. Зерно (в весе после доработки)	тыс. тонн	19,5	22,068	11,50	19	20	20	20,5	20,5	21
4.11. Валовой сбор картофеля	тыс. тонн	21,328	20,484	19,8	20,8	21	21	21,5	21,5	21,7
4.12. Валовой сбор овощей открытого и защищенного грунта	тыс. тонн	3,548	4,463	3,8	4,07	4,1	4,1	4,2	4,2	4,3
4.13. Скот и птица на убой (в живом весе)	тыс. тонн	21,2	22,3	22,7	22,7	22,9	22,9	23,1	23,1	23,4
4.14. Изделия колбасные, включая из- делия колбасные для детского питания	тонн	52,3	109,4	110	110	112	120	125	125	130
4.15. Полуфабрикаты мясные, мясосо- держачие, охлажденные, заморожен- ные	тонн	286	302,7	305	305	310	310	315	315	320
4.16. Молоко, произведенное в хозяй- ствах всех категорий	тыс. тонн	65,5	67,7	67,9	68	68,3	68,3	69	68,6	70
4.17. Рыба и продукты рыбные перера- ботанные и консервированные	тонн	328,6	262,1	280	280	285	295	300	310	320
4.18. Мука	тонн	430	712,8	800	1500	2200	4000	4900	4000	4900
4.19. Хлеб и хлебобулочные изделия	тыс. тонн	28,6	28,67	28,68	28,68	28,7	28,7	28,71	28,71	28,73

1	2	3	4	5	6	7	8	9	10	11
4.20. Вода питьевая природная	тыс. полу-литров	783	941	950	950	960	960	980	980	1000
4.21. Плодоовощные консервы	тыс. усл. банок	122,38	484,5	485	490	495	495	505	505	515
4.22. Напитки (безалкогольные)	тыс. тонн	45,8	50,4	50,4	50,4	50,8	50,8	52	52	55
4.23. Уголь	тыс. тонн	572,6	658	1180	1000	1050	1050	1100	1100	1200
4.24. Полиметаллические руды	тыс. тонн	849,7	900,6	900	890	900	890	900	930	1020
4.25. Лесоматериалы необработанные	тыс. куб. м	86,9	99,5	99,8	99,4	100,2	100,5	110	110	150
4.26. Лесоматериалы, продольно распиленные или расколотые, разделенные на слои или лущеные, толщиной более 6 мм; деревянные железнодорожные или трамвайные шпалы, непропитанные	тыс. куб. м	28,7	25,1	26,2	25,8	26,8	26,8	28	30	35
Строительство										
5.1. Объем работ, выполненных по виду деятельности «Строительство»	в ценах соответствующих лет; млн. рублей	12104	8977	9065	7575	9558	7941	9985	8525	10400
5.2. Индекс физического объема работ, выполненных по виду деятельности «Строительство»	процентов к предыдущему году в сопоставимых ценах	102,1	64,1	93,5	79,2	100,4	99,4	100,4	100,3	100,4
5.3. Индекс-дефлятор по виду деятельности «Строительство»	процентов г/г	104	115,7	108,0	105,5	105,0	105,5	104,1	107,0	104,0
5.4. Ввод в действие жилых домов	тыс. кв. м общей площади	111	125	125	90	130	94	140	112	155
Торговля и услуги населению										
6.1. Индекс потребительских цен на товары и услуги, на конец года	процентов к декабрю предыдущего	105,1	107,8	110	107	106	106	105	104,2	104

1	2	3	4	5	6	7	8	9	10	11
	года									
6.2. Индекс потребительских цен на товары и услуги, в среднем за год	процентов г/г	103,9	106,5	111	108	106	106	105	104,2	104
6.3. Оборот розничной торговли	млн. рублей	25297,4	29661,5	32000	32308	34000	34150	36200	36370	38800
6.4. Индекс физического объема оборота розничной торговли	процентов к предыдущему году в сопоставимых ценах	93	109,7	100	98,4	100,0	101,3	101,6	102	102,9
6.5. Индекс-дефлятор оборота розничной торговли	процентов г/г	104	106,9	107,9	105,9	106	104,3	104,8	104,3	104,2
6.6. Объем платных услуг населению	млн. рублей	6531	8068,5	8410	9165	9250	9890	10050	10600	10950
6.7. Индекс физического объема платных услуг населению	процентов к предыдущему году в сопоставимых ценах	89	118	96,6	99	100,6	100,8	101,8	101,3	102,3
6.8. Индекс-дефлятор объема платных услуг населению	процентов г/г	106	105	107,9	107	106,5	104,8	105	104	104,3
Внешнеэкономическая деятельность										
7.1. Экспорт товаров	млн. долл. США	80,1	140,2	137,0	133,7	137,8	134,5	138,6	135,3	139,5
7.2. Импорт товаров	млн. долл. США	9,1	12,2	10,1	9,4	9,7	9,7	10,0	10,0	10,3
Страны дальнего зарубежья										
7.3. Экспорт товаров, всего	млн. долл. США	30	49,5	48,4	47,2	48,7	47,5	48,9	47,8	49,2
7.4. Экспорт ТЭК	млн. долл. США	6,6	6,8	3,6	3,5	3,6	3,5	3,6	3,5	3,6
7.5. Импорт товаров, всего	млн. долл. США	6,4	10,7	8,9	6,5	6,7	6,7	6,9	6,9	7,1

1	2	3	4	5	6	7	8	9	10	11
Государства – участники СНГ										
7.6. Экспорт товаров, всего	млн. долл. США	50,1	90,7	88,6	86,5	89,1	87,0	89,7	87,5	90,2
7.7. Импорт товаров, всего	млн. долл. США	2,8	1,5	1,2	2,9	3,0	3,0	3,1	3,1	3,2
Малое и среднее предпринимательство, включая микропредприятия										
8.1. Количество малых и средних предприятий, включая микропредприятия (на конец года)	единиц	6850	7463	7914	7950	8000	8000	8200	8350	8500
8.2. Среднесписочная численность работников на предприятиях малого и среднего предпринимательства (включая микропредприятия) (без внешних совместителей)	тыс. человек	8,539	7,798	7,75	7,77	7,795	7,855	7,905	7,98	8,02
8.3. Оборот малых и средних предприятий, включая микропредприятия	млрд. рублей	28,9	37,19	37,3	37,5	37,55	37,6	37,65	37,8	37,95
8.4. Численность занятых в сфере малого и среднего предпринимательства	тыс. человек	15,83	16,2	24,2	17,1	24,3	17,5	24,4	17,7	24,4
Туризм										
8.5. Туристический поток	тыс. человек	76,73	120,3	115	120,8	133,1	126,8	146,6	133,1	152,3
8.6. Объем платных услуг от туристско-рекреационной деятельности	млн. рублей	113,6	176,9	143	150,2	191,3	157,7	203,8	165,5	209,2
Инвестиции										
9.1. Инвестиции в основной капитал	млн. рублей	19304	14751,5	15571,5	15346,5	16102,8	16072,4	17191,4	17153,3	18489,5
9.2. Индекс физического объема инвестиций в основной капитал	процентов к предыдущему году в сопостави- мых ценах	94,4	68,2	92,7	93,2	97,7	99,6	101,4	101,8	102,6
9.3. Индекс-дефлятор инвестиций в основной капитал	процентов г/г	117	104,9	113,9	105,7	105,9	105,1	105,3	104,8	104,8

1	2	3	4	5	6	7	8	9	10	11
9.4. Удельный вес инвестиций в основной капитал в валовом региональном продукте	процентов	23	17	17	16	17	17	17	17	17
Инвестиции в основной капитал по источникам финансирования (без субъектов малого и среднего предпринимательства и объема инвестиций, не наблюдаемых прямыми статистическими методами)		14526,2	11524,6	12337,4	12046,5	12702,8	12772,4	13691,4	13473,3	14889,5
9.5. Собственные средства	млн. рублей	4925,1	2512	2100	2200	2400	2450	2700	2670	3200
9.6. Привлеченные средства, из них:	млн. рублей	9601,1	9012,6	10237,4	9846,5	10302,8	10322,4	10991,4	10803,3	11689,5
9.6.1. кредиты банков, в том числе:	млн. рублей	314,1	528,3	400	411	500	440	750	480	900
9.6.1.1. кредиты иностранных банков	млн. рублей	0	0	0	0	0	0	0	0	0
9.6.2. заемные средства других организаций	млн. рублей	2023,5	2020,2	2200	2300	2400	2500	2600	2700	2800
9.6.3. бюджетные средства, в том числе:	млн. рублей	7004,4	5591,6	7337,4	6827,5	7052,8	7032,4	7271,4	7243,3	7489,5
9.6.3.1. федеральный бюджет	млн. рублей	5347,5	4410,9	5543,2	5109,5	5278,1	5262,8	5441,7	5420,7	5605
9.6.3.2. бюджеты субъектов Российской Федерации	млн. рублей	1352,5	955,8	1562,4	1509,3	1559,1	1554,6	1607,4	1601,2	1655,6
9.6.3.3. из местных бюджетов	млн. рублей	304,4	225	231,8	208,7	215,6	215	222,3	221,4	228,9
9.6.4. прочие	млн. рублей	259,1	567,3	300	308	350	350	370	380	500
Консолидированный бюджет субъекта Российской Федерации										
10.1. Доходы консолидированного бюджета субъекта Российской Федерации	млн. рублей	48260,5	53498,2	55 283,0	56 860,8	58 146,4	48 694,4	49 821,9	40 953,8	41 939,9
10.2. Налоговые и неналоговые доходы, всего	млн. рублей	7879,3	10176,9	11 170,9	11 902,3	12 270,4	12 711,3	13 104,4	14 284,8	14 726,6
10.3. Налоговые доходы консолидированного бюджета субъекта Российской Федерации всего, в том числе:	млн. рублей	7472,6	9527,9	10 354,7	11 192,6	11 538,8	11 978,1	12 348,6	13 564,1	13 983,6

1	2	3	4	5	6	7	8	9	10	11
10.3.1. налог на прибыль организа- ций	млн. рублей	459,1	1308,4	1 485,6	1 397,2	1 440,4	1 466,3	1 511,7	1 542,9	1 590,6
10.3.2. налог на доходы физических лиц	млн. рублей	4535,2	5175,3	5 874,9	6 086,1	6 274,3	6 529,9	6 731,9	7 105,6	7 325,4
10.3.3. налог на добычу полезных ископаемых	млн. рублей	149,2	279,8	285,2	482,9	497,8	550,6	567,6	663,6	684,1
10.3.4. акцизы	млн. рублей	1086,6	1394,6	1 456,9	1 539,5	1 587,1	1 660,9	1 712,3	2 390,8	2 464,7
10.3.5. налог, взимаемый в связи с применением упрощенной системы налогообложения	млн. рублей	222,4	286,3	313,0	696,8	718,4	739,3	762,2	791,1	815,6
10.3.6. налог на имущество физиче- ских лиц	млн. рублей	38	37,4	39,7	43,3	44,6	44,8	46,2	46,5	47,9
10.3.7. налог на имущество органи- заций	млн. рублей	484,5	536,5	462,0	467,5	482,0	488,1	503,2	504,9	520,5
10.3.8. налог на игорный бизнес	млн. рублей	0	0		-	-	-	-	-	-
10.3.9. транспортный налог	млн. рублей	178,9	189,0	183,6	200,4	206,6	211,3	217,8	221,2	228,0
10.3.10. земельный налог	млн. рублей	120,6	148	113,5	133,2	137,3	138,7	143,0	144,5	149,0
10.4. Неналоговые доходы	млн. рублей	406,7	649	816,2	709,7	731,6	733,0	755,7	720,8	743,1
10.5. Безвозмездные поступления всего, в том числе:	млн. рублей	40381,2	43321,3	44 112,1	44 958,5	45 876,0	35 983,2	36 717,5	26 669,0	27 213,3
10.5.1. субсидии из федерального бюджета	млн. рублей	7031,2	8202,3	14 114,2	14 724,5	15 025,0	11 056,9	11 282,6	2 347,2	2 395,1
10.5.2. субвенции из федерального бюджета	млн. рублей	3534,9	2848,8	2 307,6	720,4	735,1	778,4	794,3	779,5	795,4
10.5.3. дотации из федерального бюджета, в том числе:	млн. рублей	21083,3	22703,7	21 734,0	23 848,2	24 334,9	23 507,9	23 987,7	22 902,5	23 369,9
10.5.4. дотации на выравнивание бюджетной обеспеченности	млн. рублей	18625,9	18625,9	20 488,4	22 568,4	23 029,0	22 525,6	22 985,3	21 920,2	22 367,5
10.6. Расходы консолидированного бюджета субъекта Российской Феде- рации всего, в том числе по направ-	млн. рублей	48577,3	53853,1	57 949,2	58 445,0	59 637,7	49 452,9	50 462,1	41 803,3	42 656,4

1	2	3	4	5	6	7	8	9	10	11
лениям:										
10.6.1. общегосударственные вопросы	млн. рублей	2123,7	2573,6	2 619,9	2 538,0	2 589,8	2 147,5	2 191,3	1 815,3	1 852,4
10.6.2. национальная оборона	млн. рублей	19,8	20,7	23,0	26,0	26,5	22,0	22,4	18,6	19,0
10.6.3. национальная безопасность и правоохранительная деятельность	млн. рублей	242,3	322,4	246,8	410,9	419,3	347,7	354,8	293,9	299,9
10.6.4. национальная экономика	млн. рублей	10162,4	11987,2	12 242,6	12 146,0	12 393,9	10 277,3	10 487,0	8 687,5	8 864,8
10.6.5. жилищно-коммунальное хозяйство	млн. рублей	2358,9	1802,5	2 721,5	1 765,6	1 801,7	1 494,0	1 524,5	1 262,9	1 288,7
10.6.6. охрана окружающей среды	млн. рублей	65,7	500,5	104,8	163,0	166,3	137,9	140,7	116,6	118,9
10.6.7. образование	млн. рублей	13734	14948,3	19 549,9	23 131,8	23 603,9	19 572,8	19 972,3	16 545,3	16 882,9
10.6.8. культура, кинематография	млн. рублей	1970,1	2053,9	2 230,6	2 278,2	2 324,7	1 927,7	1 967,0	1 629,5	1 662,8
10.6.9. здравоохранение	млн. рублей	5652,2	5517,2	3 401,4	3 189,7	3 254,8	2 698,9	2 754,0	2 281,5	2 328,0
10.6.10. социальная политика	млн. рублей	11571,5	13266,4	13 847,9	11 580,9	11 817,2	9 799,1	9 999,1	8 283,3	8 452,4
10.6.11. физическая культура и спорт	млн. рублей	565,7	739,6	795,6	1 062,8	1 084,5	899,3	917,6	760,2	775,7
10.6.12. средства массовой информации	млн. рублей	81,4	101,6	89,1	83,5	85,2	70,6	72,1	59,7	60,9
10.6.13. обслуживание государственного и муниципального долга	млн. рублей	29,5	19,2	66,0	68,6	70,0	58,0	59,2	49,1	50,1
10.7. Дефицит(-), профицит(+), консолидированного бюджета субъекта Российской Федерации, млн. рублей	млн. рублей	-316,8	-354,9	- 2 666,2	- 1 584,2	- 1 491,3	- 758,4	- 640,2	- 849,5	- 716,6
10.8. Государственный долг субъекта Российской Федерации	млн. рублей	2108,3	2476,1	3 822,1	4 160,2	4 160,2	4 533,9	4 533,9	4 743,5	4 743,5
10.9. Муниципальный долг муниципальных образований, входящих в состав субъекта Российской Федерации	млн. рублей	526	544	615,6	539,0	539,0	539,0	539,0	539,0	539,0
Денежные доходы населения										
11.1. Реальные располагаемые денежные доходы населения	процентов г/г	112,4	99,3	99	96	99,2	99	100,5	101	101,5
11.2. Денежные доходы в расчете на душу населения в месяц	рублей	18975	20040,6	21042,6	22200	22410,4	23421	23867,1	24592	25418,4

1	2	3	4	5	6	7	8	9	10	11
11.3. Прожиточный минимум в среднем на душу населения (в среднем за год), в том числе по основным социально-демографическим группам населения:	руб./мес.	10674	11494	14059	14270	14519	14626,6	15199	15138,6	16058
11.3.1. трудоспособного населения	руб./мес.	11594	11856	15324	15553,86	15826	15942,7065	16567	16500,70123	17503
11.3.2. пенсионеров	руб./мес.	8842	9034	12091	12272,365	12486	12579,17413	13071	13019,44522	13810
11.3.3. детей	руб./мес.	11858	12213	13972	14181,58	14433	14536,1195	15010	15044,88368	15610
11.4. Численность населения с денежными доходами ниже прожиточного минимума к общей численности населения	процентов	31,7	29,4	29,3	28,7	27,1	26,5	25,2	24,8	23,3
11.5. Численность населения с денежными доходами ниже прожиточного минимума	тыс. человек	103,7	97,2	97,9	96,5	91,5	89,8	85,9	84,7	80
Труд и занятость										
12.1. Численность рабочей силы	тыс. человек	130,7	127	128	128	130	129	132	128	135
12.2. Численность трудовых ресурсов, всего, в том числе:	тыс. человек	177,7	187,3	191,5	192,3	192,3	197,7	197,9	200,5	200,8
12.2.1. трудоспособное население в трудоспособном возрасте	тыс. человек	169,2	180,1	184,1	185	185	190,6	190,6	193,4	193,4
12.2.2. иностранные трудовые мигранты	тыс. человек	0,5	0,3	0,6	1,2	0,5	0,5	0,5	0,5	0,6
12.2.3. численность лиц старше трудоспособного возраста и подростков, занятых в экономике, в том числе:	тыс. человек	7,3	6,8	6,8	6,6	6,8	6,6	6,8	6,6	6,8
12.2.3.1. пенсионеры старше трудоспособного возраста	тыс. человек	7,3	6,8	6,8	6,6	6,8	6,6	6,8	6,6	6,8
12.2.3.2. подростки моложе трудоспособного возраста	тыс. человек	0	0,001	0,001	0	0,001	0,001	0,001	0,001	0,001
12.3. Численность занятых в экономике, всего, в том числе по разделам ОКВЭД:	тыс. человек	101,9	108	108,2	108,2	110,8	110	111,2	109,4	116,6

1	2	3	4	5	6	7	8	9	10	11
12.3.16. образование	тыс. человек	23,02	24	24,4	24,6	24,6	24,6	24,6	24,6	24,6
12.3.17. деятельность в области здравоохранения и социальных услуг	тыс. человек	12,28	12,5	12,9	12,9	13,3	12,9	12,9	12,9	12,9
12.3.18. деятельность в области культуры, спорта, организации досуга и развлечений	тыс. человек	2,60	3,1	3,1	3,1	3,1	3,9	3,9	3,1	3,6
12.3.19. прочие виды экономической деятельности	тыс. человек	1,13	3,2	2,3	1,2	1,6	1,3	1,8	1,3	1,3
12.4. Численность населения в трудоспособном возрасте, не занятого в экономике, всего, в том числе:	тыс. человек	75,20	79,3	83,3	84,1	81,5	87,7	86,5	91,1	83,9
12.4.1. численность учащихся трудоспособного возраста, обучающихся с отрывом от производства	тыс. человек	15,61	17,2	19	19,5	19,6	21	21,5	22	22
12.4.2. численность безработных, зарегистрированных в органах службы занятости	тыс. человек	17,7	13,4	8	10	8	8,7	7,5	7,9	6,7
12.4.3. численность прочих категорий населения в трудоспособном возрасте, не занятого в экономике	тыс. человек	41,95	51,2	56,3	54,6	53,9	58	57,5	61,2	55,2
12.5. Номинальная начисленная среднемесячная заработная плата работников организаций	рублей	44104,2	46084,3	51845,0	53659,6	54437,3	55269,4	56505,9	57203,8	58766,1
12.6. Темп роста номинальной начисленной среднемесячной заработной платы работников организаций	процентов г/г	111,2	104,5	112,5	104,0	105,5	104,0	105,5	104,0	105,5
12.7. Среднемесячная начисленная заработная плата наемных работников в организациях, у индивидуальных предпринимателей и физических лиц (среднемесячный доход от трудовой деятельности)	рублей	37533	38983	42101,6	45469,8	46101,3	49107,4	50480,9	53035,9	55276,6

1	2	3	4	5	6	7	8	9	10	11
12.8. Темп роста среднемесячной начисленной заработной платы наемных работников в организациях, у индивидуальных предпринимателей и физических лиц (среднемесячный доход от трудовой деятельности)	процентов г/г	111	104	108	108	110	108	110	108	109,5
12.9. Реальная заработная плата работников организаций	процентов г/г	107	98,1	101	98	100	101	102,2	102,4	104
12.10. Индекс производительности труда	в процентах к предыдущему году	94,9	95	100	99	100,3	100,5	100,8	101	102
12.11. Уровень безработицы (по методологии МОТ)	процентов к раб. силе	18	15	11,7	15,6	11,5	15,0	11,4	14,5	10,5
12.12. Уровень зарегистрированной безработицы (на конец года)	процентов	13,5	8,4	6,3	7,8	6,2	6,7	5,7	6,2	5,0
12.13. Общая численность безработных (по методологии МОТ)	тыс. человек	23,5	19,1	15	20	15	19,4	14,8	18,6	14,2
12.14. Численность безработных, зарегистрированных в государственных учреждениях службы занятости населения (на конец года)	тыс. человек	17,7	13,4	8	10	8	8,7	7,5	7,9	6,7
12.15. Фонд заработной платы работников организаций	млн. рублей	35894,1	38247,8	43513,0	45623,6	46827,0	48688,5	50986,0	51843,8	55423,0
12.16. Темп роста фонда заработной платы работников организаций	процентов г/г	107,1	106,5	113,7	105,9	107,6	106,7	108,9	106,5	108,7

Примечание:

* Используются фактические статистические данные, которые разрабатываются субъектами официального статистического учета.

Приложение № 3
к Прогнозу социально-экономического
развития Республики Тыва на 2023 год и
на плановый период 2024 и 2025 годов

ПРОГНОЗНЫЕ ПОКАЗАТЕЛИ
социально-экономического развития Республики Тыва на 2023 год и
плановый период 2024 и 2025 годов в разрезе районов и городских округов

Наименование показателя	Годы	Муниципальные районы																	Городские округа		По республике
		Бай-Тайгинский	Барун-Хемчикский	Дзун-Хемчикский	Каа-Хемский	Кызылский	Монгун-Тайгинский	Овюрский	Пий-Хемский	Сут-Хольский	Тандинский	Тере-Хольский	Тес-Хемский	Тоджинский	Улуг-Хемский	Чаа-Хольский	Чеди-Хольский	Эрзинский	Ак-Довурак	Кызыл	
1. Объем отгруженных товаров собственного производства, выполненных работ и услуг собственными силами, тыс. рублей	2023	11456	7900	695312	12550	1910200	12032	13500	148011	16211	33124	3850	28953	41001	79829	32312	55312	4121	152112	30004199	33 221 000
	2024	11515	8000	705046	12726	1984700	12717	13700	150971	16438	33588	3927	30691	41821	81426	32958	56418	4179	155154	31004433	34 317 000
	2025	11699	8100	716327	12929	2046200	13225	14000	153991	16701	34125	4006	32532	42657	83054	33617	57547	4246	158257	32588787	36 032 000
2. Объем производства продукции	2023	473 325	712 988	739 406	438 321	736 080	250 203	458 603	628 705	663 930	990 000	81 200	381 798	132 410	669 625	295 245	275 312	535 754	51 200	261 894	8 776 000
	2024	484 117	729 244	756 265	448 315	752 863	255 908	469 059	643 039	679 067	1 012 572	83 051	390 503	135 429	684 892	301 977	281 589	547 970	52 367	267 773	8 976 000

Наименование показателя	Годы	Муниципальные районы																	Городские округа		По республике
		Бай-Тайгинский	Барун-Хемчикский	Дзун-Хемчикский	Каа-Хемский	Кызылский	Монгун-Тайгинский	Овюрский	Пий-Хемский	Сут-Хольский	Тандинский	Тере-Хольский	Тес-Хемский	Тоджинский	Улуг-Хемский	Чаа-Хольский	Чеди-Хольский	Эрзинский	Ак-Довурак	Кызыл	
сельского хозяйства, тыс. рублей	2025	495 881	746 965	774 642	459 209	771 157	262 126	480 458	658 665	695 569	1 037 177	85 070	399 992	138 720	701 535	309 315	288 432	561 285	53 640	274 163	9 194 000
3. Объем ввода жилья, кв. м	2023	2250	2140	3050	2550	9150	1200	1350	1870	1300	2180	650	1600	1150	3400	1200	2500	1100	1800	89560	130 000
	2024	2500	2290	3100	2600	9150	1250	1400	2000	1350	2200	700	1700	1550	3500	1300	2500	1150	1850	97910	140 000
	2025	2750	2450	3100	2650	9150	1300	1428	2100	1400	2250	700	1800	1600	3600	1400	2500	1300	1900	111622	155 000
4. Фонд заработной платы, тыс. рублей	2023	716554	857031	1742400	1522692	1977892	572323	594000	844369	565354	1431815	373846	709215	2597846	1608000	384815	568830	620323	1001728	29139695	46 827 000
	2024	761938	904923	1828800	1579615	2112031	602661	634000	884369	638631	1569631	429738	768231	2922661	1731261	437154	625585	662538	1418192	30474041	50 986 000
	2025	815369	957908	2021785	1701446	2287954	697185	702923	976215	726831	1615815	487061	850492	3137938	1965323	486908	656600	750431	1526115	33058701	55 423 000
5. Количество субъектов малого и среднего предпринимательства, ед.	2023	169	199	356	224	788	110	145	175	180	260	50	163	130	354	106	116	174	218	4083	8 000
	2024	174	204	365	230	808	113	148	179	185	267	52	167	133	363	109	119	178	223	4183	8 200
	2025	176	206	369	233	818	114	150	181	187	270	53	169	135	367	110	120	180	226	4434	8 500
6. Численность безработных граждан, зарегистрированных в органах службы занятости, чел.	2023	280	280	460	320	634	120	140	530	260	480	45	320	170	590	250	250	200	350	2321	8 000
	2024	240	230	430	310	620	115	120	500	220	400	45	300	130	550	220	250	200	320	2300	7 500
	2025	240	230	410	310	610	110	110	510	230	430	40	300	130	550	220	220	200	310	1540	6 700