

**Справка
о социально-экономическом развитии Республики Тыва
за январь-июнь 2019 года**

**Раздел 1. Общая характеристика социально-экономического развития
Республики Тыва**

Социально-экономическое развитие Республики Тыва по итогам 1 полугодия 2019 г. в сравнении с аналогичным периодом прошлого года характеризуется увеличением индекса промышленного производства –на 4,3%, розничного товарооборота - на 6,8%, платных услуг населению – на 2,0%, перевозки грузов –на 35,5%, пассажирооборота –на 23,4%.

Начисленная заработная плата на одного работника увеличилась - на 12,9% и составила 37238,1 руб., реальная заработная плата составила - 108,3%.

На рынке труда отмечается снижение численности общей безработицы на 24,3 % до 13,7 тыс. человек против 18,1 тыс. чел в аналогичном периоде 2018 г. Уровень снизился на 3,2 процентных пункта и составил 11,7%.

Индекс потребительских цен в июне 2019 г (к декабрю 2018 г) составил 102,1%, в том числе на продовольственные товары – 102,9 %, на непродовольственные товары – 101,3%.

Вместе с тем, в сравнении с прошлым годом отмечается снижение следующих показателей:

- в сельском хозяйстве уменьшилось производство мяса -на 5,9 %, яиц на 41,8%;

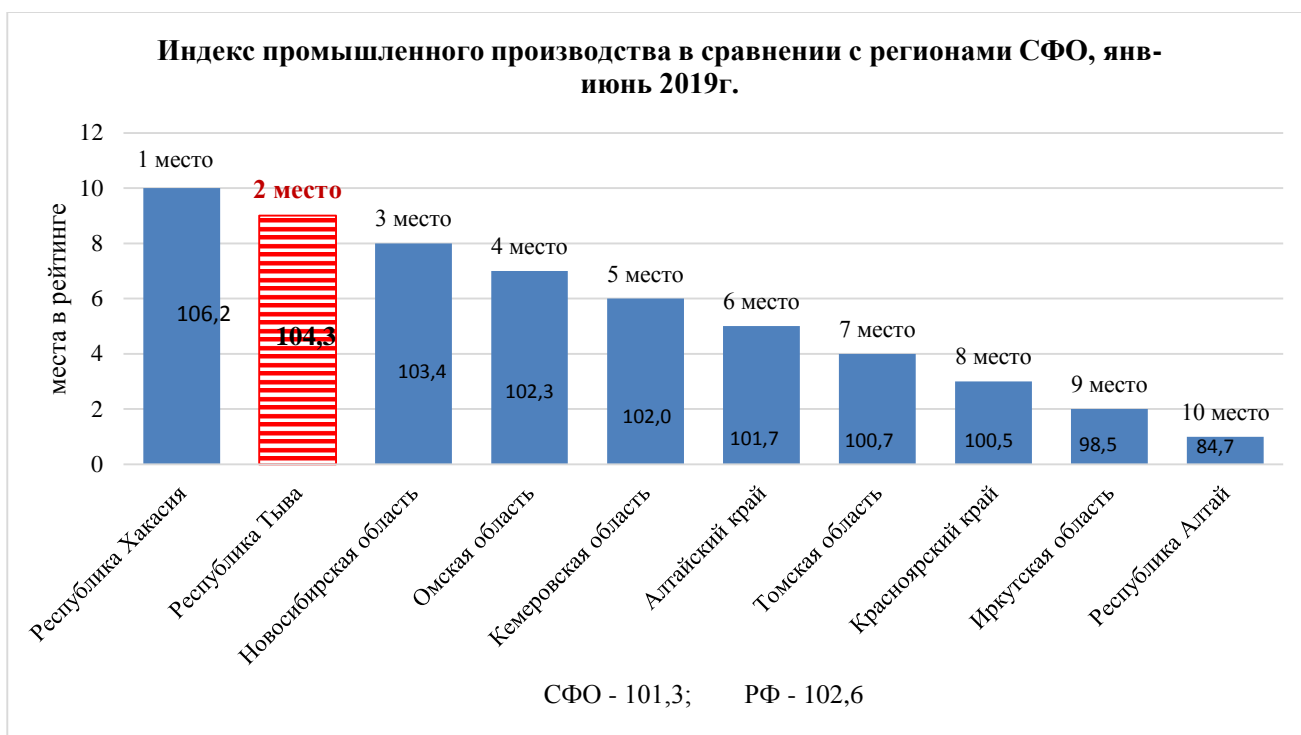
- в дорожно-транспортном комплексе показатель грузооборота снизился на 43% (составил 38,8 млн. т-км);

- на рынке труда на конец июня отмечается рост регистрируемой безработицы на 4,6% (5,6 тыс. чел.), уровень составил 4,9% (рост на 0,6 п.п.). В конце июня 2019 г. нагрузка не занятого трудовой деятельностью населения, зарегистрированного в органах службы занятости населения, на 100 заявленных вакансий составила 524,7 человека.

Значения основных экономических и социальных показатели за январь-июнь 2019 г. размещены в приложении №1, также в приложении №2 размещена таблица «Сравнение индексов со среднероссийскими и среднесибирскими показателями социально-экономического развития».

Раздел 2. Динамика макроэкономических показателей социально-экономического развития в разрезе отраслей экономики

2.1 Промышленность



За январь-июнь 2019 г. отгружено продукции на сумму 13494 млн. руб., что на 24,2% ниже чем за соответствующий период 2018 года. Индекс промышленного производства составил 104,3%.

На увеличение производства повлияла деятельность угледобывающих компаний, прежде всего за счет увеличения добычи угля на 4,8% (добыто 830,9 тыс. тонн).

Добыча металлических руд снизилась по сравнению с аналогичным периодом 2018 года на 97 % по причине уменьшения добычи полиметаллической руды предприятия ООО "Лунсин" . Всего добыто 178,2 тыс. тонн руды, против 556,2 тыс. тонн в аналогичном периоде прошлого года. В настоящее время ООО "Лунсин" переходит на подземный способ добычи руды, на месторождении ведется строительство шахты.

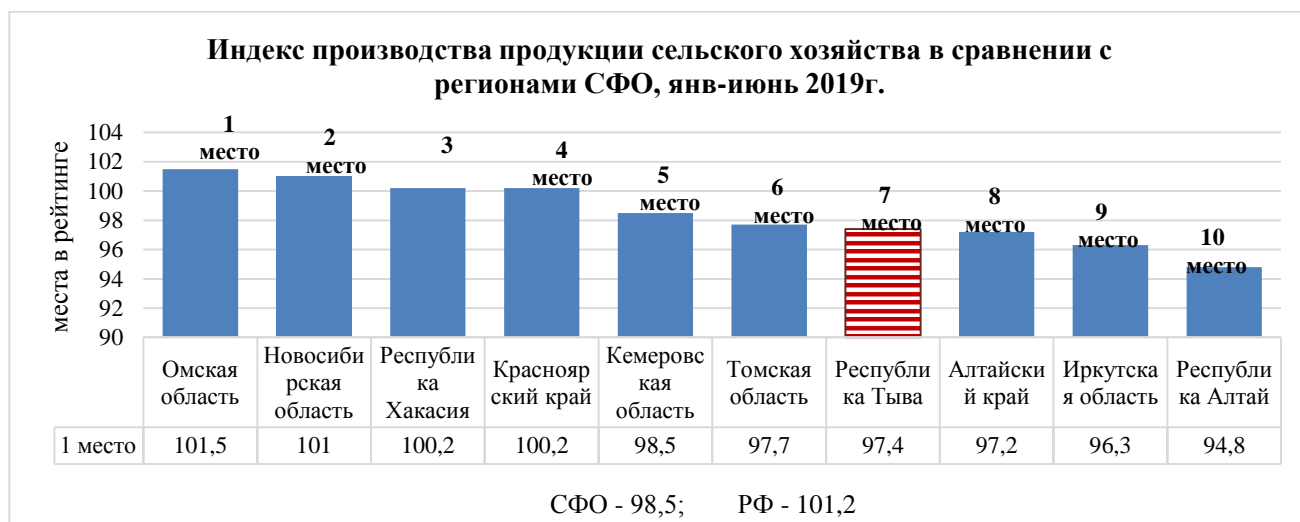
В обрабатывающих производствах увеличилось производство мебели на 17,3 % (ООО «Тува-мебель»), текстильных изделий в 3,6 раза (ООО «БТК Групп» произведено изделий на сумму 140,2 млн. рублей, что составляет 46,5% от общего объема товаров обрабатывающих производств), а также в производстве пищевых продуктов увеличено производство мясных полуфабрикатов – на 1,2% (всего 143 тонны), молока - на 5,2% (824,2 тонн), хлебобулочных изделий-2,2% (12,3 тыс. тонн).

Уменьшение потребительских расходов населения в отчетном периоде негативно повлияло на производство в следующих отраслях промышленности: производство пищевых продуктов уменьшилось -на 0,3 % (за счет снижения производства воды минеральной природной питьевой - на 13%, продуктов

кисломолочных - на 5%, изделия колбасные - на 1,7%, муки - на 6,3%), производство бумаги и бумажных изделий-на 2,9% (бумажные папки УПО «Аныяк»), обработка древесины и производство изделий из дерева и пробки (кроме мебели)-на 2,8%.

Производство предприятий энергетики увеличилось на 6,0 %, что обусловлено ростом производства тепловой энергии на 6,8 % (791,8 тыс.Гкал). Производство электроэнергии увеличилось на 11 % и составило 61,4 млн.Квт.час.

2.2 Сельское хозяйство



По Сибирскому ФО индекс производства продукции сельского хозяйства сложился на уровне 98,5%, по России – 101,2%, Республике Тыва – 97,4 %. По темпам прироста индекса валовой продукции сельского хозяйства среди регионов СФО Республика Тыва заняла 7 место.

За 1 полугодие 2019 года хозяйствами всех категорий произведено скота и птицы на убой (в живом весе) 6,1 тыс. тонн, молока – 17,89 тыс. тонн, яиц – 4057 тыс. штук.

В структуре производства мяса снижены объемы производства мяса птицы. С июня т.г. прекращено производство яиц ООО «Агрохолдинг Заря» по причине устаревания стада кур-несушек и их массового забоя. поголовье крупного рогатого скота в хозяйствах всех категорий, составило 172,4 тыс. голов (на 2,3 % больше по сравнению с аналогичным периодом предыдущего года), в том числе коров – 73,5 (на 6,5% больше), поголовье свиней – 12,4 (на 7,8% больше), поголовье птиц – 65,6 (в 2,06 р. меньше), овец и коз – 1374,0 (на 4,5% больше).

Поголовье скота в хозяйствах всех категорий (тыс. голов)

	На 1 июля 2019 г.	На 1 июля 2018 г.	Темп роста, %
Крупный рогатый скот	172,4	187,2	92,1
в том числе коровы	73,5	69	106,5
Мелкий рогатый скот	1374	1315,2	104,5
Птица	65,6	135,1	в 2,06 раза меньше

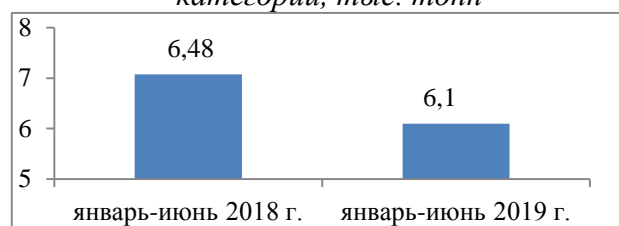
В структуре поголовья скота на хозяйства населения приходилось 74,8% крупного рогатого скота, свиней – 84,2, овец и коз – 50,7% (на конец июня 2018 г. соответственно – 74,0%, 79,6, 48,3%).

**Производство основных видов животноводческой продукции
в хозяйствах всех категорий за 1 полугодие 2019 года**

Наименование продукции	Январь-июнь 2019 г.	в % к январю-июню 2018 г.
Мясо (скот и птица на убой в живом весе), тонн	6100,2	94,1
Молоко, тыс. тонн	17,889	100,2
Яйца, тыс. шт.	4057,0	1,05 р.

За январь-июнь 2019 года в хозяйствах всех категорий производство мяса уменьшилось на 5,9% по сравнению с аналогичным периодом предыдущего года. На это повлияло снижение производства мяса мелкого рогатого скота на 6,3% и снижение мяса птицы на 80,8%.

Производство мяса в хозяйствах всех категорий, тыс. тонн



Надои молока на одну корову в сельскохозяйственных организациях, не относящихся к субъектам малого предпринимательства, в январе-июне 2019 г. составили 447 килограммов или увеличение на 100,2% (январе-июне 2018 г. – 446 килограммов).

Производство молока в хозяйствах всех категорий, тыс. тонн



Окотная кампания 2019 г. Администрациями кожуунов и отдельными животноводами организован подвоз воды в 526 ед. чабанские стоянки. Условиями доставки воды является оплата ГСМ самими животноводами в виде денег или по договоренности.

Получение и сохранение народившегося молодняка напрямую зависит от сакманских работ, в 2019 году на окотную кампанию республики во всех кожуунах вместе со службами центра занятости привлечены и закреплены безработные граждане, привлечено для оказания помощи 128 студентов высших и средних образовательных учреждений сельскохозяйственного направления.

По предварительным данным хорошие результаты показали Тес-Хемский - 92 % от 100 маток, Бай-Тайгинский – 90%, более 85 % - Дзун-Хемчикский, Сут-Хольский и Эрзинский кожууны и Монгун-Тайгинский – 80%.

Низкий показатель по получению приплода выявлено в Тере-Хольском – 71% и Чеди-Хольском -78%.

Общие показатели в разрезе категорий хозяйств следующие:

- в сельхозпредприятиях получен приплод общим количеством 42 000 голов ягнят и козлят от 50 515 голов овцекозوماتок т.е. 83%;

- в КФХ получен приплод общим количеством 187 844 голов ягнят и козлят от 222 417 голов овцекозозематок т.е. 84%;

- в СПК получен приплод общим количеством 87 363 голов ягнят и козлят от 103 224 голов овцекозозематок т.е. 84%;

- в ЛПХ получен приплод общим количеством 254 434 голов ягнят и козлят от 297 293 голов овцекозозематок т.е. 85%.

Участниками проекта «Кыштаг для молодой семьи» 2016, 2017 и 2018 гг. получен приплод общим количеством 45510 голов ягнят т.е.82% от общего маточного поголовья 55500 голов.

Окотная кампания завершена с результатом 571 641 ягнят и козлят с выходом 85% от общего маточного поголовья 673449 голов.

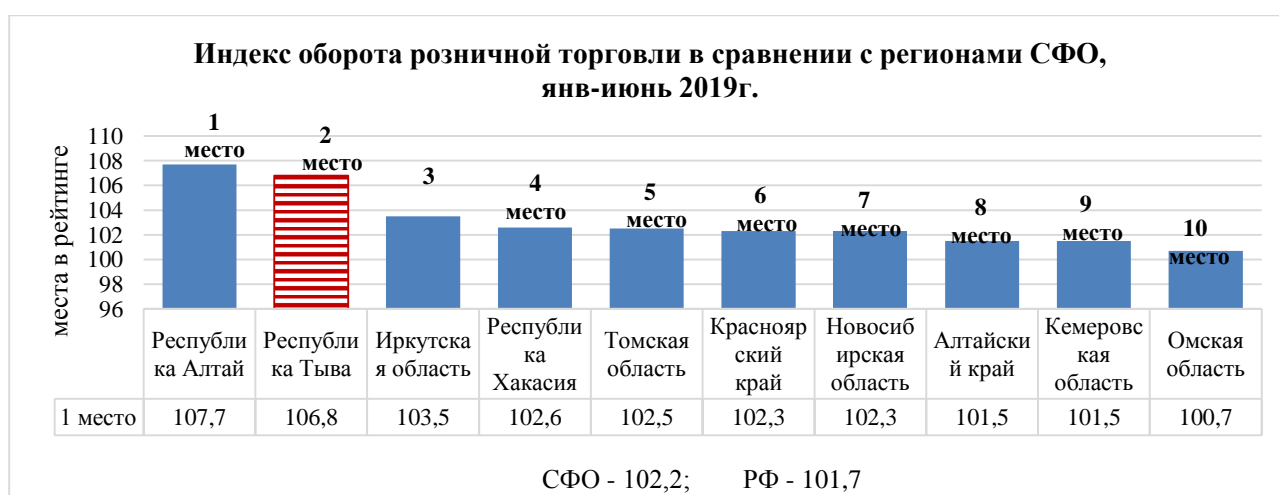
Общая посевная площадь сельскохозяйственных культур под урожай 2019 г. по предварительным данным составила 49,3 тыс. гектаров, что на 28,7% больше, чем в 2018 г. Посевы зерновых и зернобобовых культур увеличились по сравнению с предыдущим годом на 25,9%, овощей открытого грунта – на 2,06%, картофеля –на 7,8%.

Осуществлены подготовительные работы: предпосевная обработка почвы (весновспашка) проведена на площади 30514 га в 14 кожуунах, своевременное завершение расчистки наледи, зачернение льдов (засыпки с землей), очистка оросительных каналов и арыков, полив 7453 га земли.

В целях обеспечения посевных работ завезено 2370 тонн семян или 87 % от общего объема потребности семян республики. На 25 июня т.г. по республике сев зерновых культур произведен на площади – 14612 га (99 % к плану), в том числе пшеница – 11463 га, ячмень – 1393 га, овес – 1623 га, просо – 133 га. Сев кормовых культур произведен на площади 25881 га или 100 % к плану, из них однолетние травы – 23864 га и многолетние – 2018 га. В посевных работах привлечено тракторов 333 ед., почвообрабатывающей техники (бороны, культиваторы, плуги) – 212 ед., посевной техники (сеялки, посевные комплексы) – 142 ед. Занято людей всего 915 человек.

План сева зерновых культур не достигнут в Каа-Хемском кожууне, ими произведен сев зерновых на площади 276 га или 63 % к плану (план – 440 га).


2.3 Розничная торговля



В январе-июне 2019 г. по сравнению с аналогичным периодом предыдущего года индекс физического объема оборота розничной торговли сложился на уровне 106,8% (РФ – 101,7%, СФО – 102,2%) и составил 2155,2 млн рублей.

В январе-июне 2019 г. в структуре оборота розничной торговли отмечается рост доли непродовольственных товаров на 0,4 процентного пункта и составила 50,5%.

Структура оборота розничной торговли



По итогам 1 полугодия 2019 года всего по Республике Тыва проведено 437 ярмарок, в том числе 7 на уровне республики (выставка-ярмарка в рамках национального праздника «Шагаа», празднования «Масленицы», в честь воссоединения Крыма к России, международная выставка-ярмарка «Тыва-Экспо», праздничных мероприятий в честь 1 Мая, 9 Мая, народного праздника республики «Наадым») с общим количеством участников 5728, суммарным объемом товарооборота – 74 458,50 тыс. рублей.

Регулярно ярмарки проводят города Кызыл, Ак-Довурак, Бай-Тайгинский, Барун-Хемчикский, Дзун-Хемчикский, Каа-Хемский, Кызылский, Монгун-Тайгинский, Овюрский, Пий-Хемский, Сут-Хольский, Тандинский, Тере-Хольский, Тес-Хемский, Тоджинский, Улуг-Хемский, Чаа-Хольский, Чеди-Хольский, Эрзинский кожууны.

2.4 Цены на потребительские товары

По итогам мониторинга за первое полугодие 2019 года на территории Республики Тыва положение на продовольственном рынке товаров первой необходимости оставалось достаточно стабильным. Все продовольственные товары, участвующие в мониторинге, в розничной продаже находятся в постоянной доступности для населения.

Мониторинг цен на продукты показал, что по состоянию на 1 июля 2019 года цены на продовольственные товары с начала года увеличились на 2,9%



Наибольшее увеличение цен по сравнению с 1 января 2018 года произошло на мясопродукты на 4,4 %, плодоовощную продукцию - 6,2%, макаронные и крупяные изделия на 11,6 %, молоко и молочную продукцию на 2,1 %.

Фрукты

- яблоки свежие на 7,2%
- бананы на 27,1 %
- виноград на 35,1 %

Мясные продукты

- говядина на 10,8 %
- баранина на 9,3 %

Молоко и молочная продукция

- творог на 2,8 %
- масло сливочное на 6,1%
- сметана на 6,8%
- сыры – 0,7 %

Овощи

- капуста свежая – 36,9 %
- лук – 2,1 раз
- морковь – 38,5 %
- картофель на 8,5 %



Наибольшее снижение цен отмечено на огурцы, помидоры (60,6 и 30,2%) и яйца (27%).

Овощи

- огурцы 60,6 %
- помидоры – 30,2 %

Бакалея, вода

- масло подсолнечное на 2 %
- сахар-песок на 9,9 %

По сибирскому федеральному округу цены на продовольственные товары с начала 2018 года подорожали в среднем на 1,2%, в Республике Тыва на 2,2%.

Стоимость фиксированного набора потребительских товаров и услуг в расчете на месяц в среднем по Сибирскому федеральному округу на 1 июля 2019 года составила 14815,1 рубля и по сравнению с концом 2018 года увеличилась на 3,5%.

Наименование	Стоимость набора на 1 июля 2018 г., руб.	Изменение стоимости к 31 декабря 2018 г., %
Сибирский федеральный округ	14815,1	104,5
Республика Алтай	16264,5	103,6
Республика Тыва	14017,1	103,6
Республика Хакасия	15273,2	104,7
Алтайский край	14516,6	105,8
Красноярский край	16118,0	104,5
Иркутская область	14913,5	103,5
Кемеровская область	13952,1	105,3
Новосибирская область	15198,3	103,9
Омская область	13998,3	104,8
Томская область	15607,3	105,5

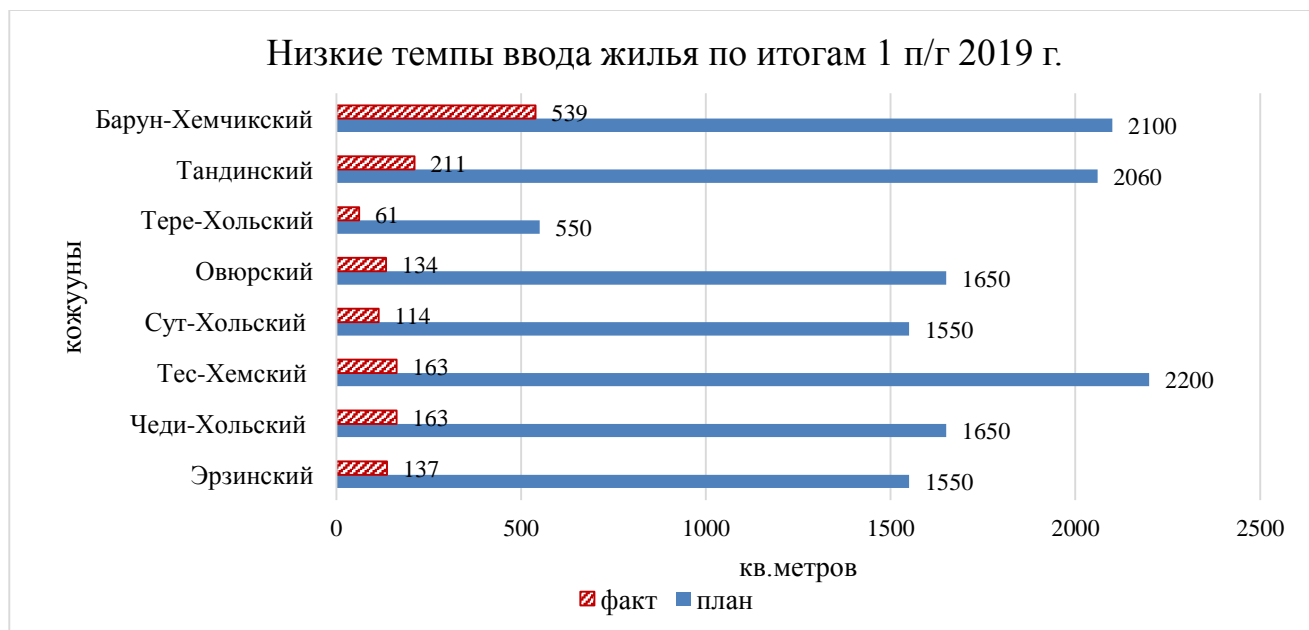
2.5 Строительство



Объем работ, выполненных по виду экономической деятельности «Строительство», в январе-июне 2019 г. составил 3197,6 млн. рублей, или рост в 2,1 раза к январю-июню 2018 г.

Объем жилищного строительства за январь-июнь возрос на 17,8% по сравнению с аналогичным периодом 2018 года и составил 30,5 тысяч кв. м. При этом, выполнение годового плана всего на 27,2%.

По муниципальным образованиям высокие темпы ввода жилья сложились следующим образом: в Улуг-Хемском кожууне (76,5% от годового плана), Кызылском кожууне (53,8% к плану), Монгун-Тайгинском (52,9% к плану).



Показатели по вводу жилья на 2019 год планируется выполнить за счет строительства жилья участниками подпрограмм «Обеспечение жильем молодых семей», «Устойчивое развитие сельских территорий», а также реализации подпрограммы «Обеспечение жилыми помещениями детей-сирот, детей,

оставшихся без попечения родителей, лиц из числа детей-сирот и детей, оставшихся без попечения родителей, по договорам найма специализированных жилых помещений», республиканской адресной программы по переселению граждан из аварийного жилищного фонда».

2.6 Транспорт

В январе-июне 2019 г. автомобильным транспортом крупных и средних предприятий перевезено 2,7 млн тонн грузов, что на 35,5% больше уровня января-июня 2018 г., грузооборот снизился на 43% и составил 38,8 млн тонно-километров.

Перевезено 16,3 млн пассажиров, что на 14,2% больше уровня января-июня 2018 г., пассажирооборот увеличился на 23,4% и составил 394,1 млн пасс.-километров.

Деятельность автомобильного транспорта

	Январь-июнь 2019 г.	В % к январю-июню 2018 г.	Справочно январь-июнь 2018 г. в % к январю-июню 2017 г.
Перевезено грузов, млн тонн	2,7	135,5	48,6
Грузооборот, млн т-км	38,8	57,0	62,6
Перевезено пассажиров, млн человек	16,3	114,2	102,8
Пассажирооборот, млн пасс.-км	394,1	123,4	101,2

Уменьшение объема грузооборота связано с тем, что в отчетном периоде организациями транспорта не в полной мере представлена отчетность в органы статистики.

Увеличение пассажирооборота на 14,2% связано с осуществлением межмуниципальных автобусных и межрегиональных авиаперевозок пассажиров. С 1 января по 30 июня 2019 года на территории Республики Тыва осуществляются регулярные межмуниципальные перевозки по направлениям: Кызыл – Ак-Довурак, Кызыл – Сарыг-Сеп, Кызыл – Хову-Аксы, Кызыл – Бай-Хаак и перевезено 10,358 тыс. пассажиров.

На межрегиональных маршрутах перевезено 28026 пассажиров, по сравнению с аналогичным периодом прошлого года увеличение на 46,3% или увеличение на 15040 пассажиров (справочно: январь – июнь 2018 года 12986 пассажиров), в том числе:

- по маршруту Новосибирск – Кызыл – Новосибирск за январь-июнь 2019 года авиакомпанией «НордСтар» перевезено 8949 пассажиров, средняя заполняемость рейсов составила 94,5 %;

Маршрут	Количество рейсов, ед.	Всего пассажиров, чел.	Средняя загрузка, %
Красноярск	102	7886	92
Новосибирск	102	8949	94,5
Иркутск	67	5344	90,9
Москва	92	5847	70
Итого	363	28026	86,8

- по маршруту Красноярск – Кызыл – Красноярск за январь-июнь 2019 года авиакомпанией «НордСтар» перевезено 7886 пассажиров, средняя заполняемость рейсов составила 92 %;

- по маршруту Иркутск – Кызыл – Иркутск за январь-июнь 2019 года с частотой полетов 3 раза в неделю авиакомпанией «ИрАэро» перевезено 5344 пассажиров, средняя заполняемость рейсов составила 90,9 %;

- по маршруту Москва – Кызыл – Москва за январь-июнь 2019 года с частотой полетов 2 раза в неделю авиакомпанией «ИрАэро» перевезено 5847 пассажиров, средняя заполняемость рейсов составила 70 %.

Также РКП «АК «Тува Авиа» приобретен вертолет Ми-8АМТ через ПАО «Государственная транспортная лизинговая компания», который задействован в проекте «Санитарная авиация». За 1 полугодие 2019 года выполнены 116 вылетов в районы республики для оказания экстренной медицинской помощи гражданам, проживающим в труднодоступных районах.

В 2019 году начата реализация национального проекта «**Безопасные и качественные автомобильные дороги**», планируется привести в нормативное состояние 41,947 км автомобильных дорог (регионального значения – 26,317 км, на территории г. Кызыла - 15,63 км), устройство (3442,0 п.м.) и модернизация (7 шт.) пешеходных ограждений, модернизация 19 светофорных объектов.

По состоянию на 1 июля 2019 года приведено в нормативное состояние 18,81 км автомобильных дорог (14,31 км – улично-дорожная сеть г. Кызыла, 4,5 км – автомобильные дороги регионального значения) на 136,817 млн. рублей. Рисков по достижению целевых показателей не предусматривается.

Во всех муниципальных образованиях созданы муниципальные дорожные фонды, объем ассигнований которых в 2019 году запланирован в сумме 77,4 млн. рублей, поступление средств составляет 40,7 млн. рублей (52,6 %).

Средства муниципальных дорожных фондов расходуются в основном на:

- ремонт, содержание местных автодорог;
- установку освещения улиц, знаков в населенных пунктах;
- обустройство пешеходных переходов вблизи школ и других учебных заведений.

2.7 Уровень жизни

Среди основных показателей, характеризующих уровень жизни населения, за 5 месяцев 2019 г. отмечен рост среднемесячной заработной платы на 12,9 процента и составила 37238,1 рублей, реальная заработная плата - 108,3%. В январе-мае 2019 г. с учетом роста цен заработная плата в республике по сравнению с аналогичным периодом предыдущего года увеличилась на 8,3% (по РФ – на 2,0%). Рост реальной заработной платы в мае и январе-мае 2019 г. по отношению к аналогичным периодам предыдущего года обусловлен превышением темпов роста среднемесячной номинальной начисленной заработной платы над темпами роста потребительских цен. В июне 2019 г. цены на продовольственные товары снизились на 0,8%, с начала года – увеличились на 2,9%.

Среднемесячная номинальная начисленная заработная плата работников организаций составила 37 тысячи 238 рублей и увеличилась по сравнению с аналогичным периодом 2018 г. на 12,9 процента.

В разрезе отраслей экономики и социальной сферы уровень среднереспубликанской заработной платы превышает заработная плата в финансовой и страховой деятельности (превышает среднереспубликанскую в 1,8 раза), ниже среднереспубликанского уровня – в производстве пищевых продуктов (в 3,9 раза ниже средней по республике) и производстве напитков (в 3,5 раза ниже средней по республике).

В образовании средняя заработная плата возросла на 22,2%, в здравоохранении – на 11,4%, в области культуры и спорта – на 17,2 %. Росту заработной платы в бюджетной сфере способствует реализация Указа Президента РФ от 7 мая 2012 г. № 597.

По предварительным данным за январь-июнь т.г. из 11-ти категорий работников бюджетной сферы целевые значения повышения заработной платы в пределах допустимого пятипроцентного отклонения сложились у младшего медицинского персонала – 97,3%, при плане 100% или 30925,8 руб. (ниже на 2,7%), **не достигнуты целевые значения повышения заработной платы** у научных работников – 182,3 %, при плане - 200%, средняя заработная плата составила 57920 руб.

Достигнуты по 9 категориям работников:

- педагогические работники общего образования-120,7 % при плане 100%, (средняя заработная плата достигла 38371,5 руб.);

- педагогические работники дошкольных образовательных учреждений - 100,5% при плане 100% к среднемесячной заработной плате в сфере общего образования (средняя заработная плата - 30359 руб.);

- педагогические работники учреждений дополнительного образования детей -114,7%, при плане 100% к среднемесячной заработной плате учителей (35157,3 руб.);

- преподаватели и мастера профессионального образования НПО и СПО – 128,1 % при плане 100% (40715,2 руб.);

- педагогические работники, оказывающих услуги детям-сиротам и детям, оставшимся без попечения родителей – 95,8 % при плане 100% (32717,2 руб.),

- работники культуры - 107,9% при плане 100% (34297 руб.);

- социальные работники – 103,8% при плане 100% (32978,7 руб.);

- врачей – 206,1%, план 200% (65485,2 руб.);

- средний медицинский персонал - 105,1%, план 100% (33395,1 руб.);

В разрезе кожуунов ситуация следующая:

Целевые значения повышения заработной платы у педагогов дошкольных образовательных учреждений не достигнуты в следующих кожуунах:

- Кызылском кожууне – средняя заработная плата данной категории составила 26595,8 руб., что меньше на 9,4% аналогичного периода 2018 года и уровень соотношения к среднемесячной заработной плате в сфере общего образования в республике составила 85,8% при плане 100%;

- г. Кызыл – 28450,9 руб., что меньше на 5% аналогичного периода 2018 года и уровень соотношения к среднемесячной заработной плате в сфере общего образования в республике составила 94,2% при плане 100%.

У педработников дополнительного образования детей не достигнуты целевые показатели в:

-Чеди-Хольском кожууне – 26285,7 руб., что меньше на 28,9% и уровень соотношения к среднемесячной заработной плате учителей в республике составила 85,8% при плане 100%;

-Эрзинском – 25276,2 руб., что меньше на 25,3% аналогичного периода 2018 г. и уровень соотношения к среднемесячной заработной плате учителей в республике составила 82,5% при плане 100%.

Справочно: на 2019 год среднемесячный доход от трудовой деятельности спрогнозирован в сумме 31779 руб., с ростом на 1,8 % к уровню 2018 года (31222 рубля).

Просроченная задолженность по заработной плате на 1 июля 2019 г. составила 7,942 млн рублей и по сравнению с 1 июня 2019 г. уменьшилась на 2,7%. Задолженность имеется в обрабатывающем производстве- 3,400 млн. руб., обеспечение электрической энергией, газом и паром; кондиционирование воздуха- 4, 026млн. руб. Задолженность по зарплате имеется перед 149 человек.

Просроченная задолженность по заработной плате в размере 7,942 млн. рублей возникла из-за отсутствия собственных средств организаций. Задолженность из-за несвоевременного получения денежных средств из бюджетов всех уровней отсутствовала.

2.8 Рынок труда

По данным Красноярскстата ситуация на рынке труда республики по состоянию на 1 июля 2019года улучшилась:

- увеличилась на 0,9% численность занятого населения по сравнению с аналогичным периодом 2018 года и составила 104,1 тыс. человек (2018 г – 103,1 тыс. человек).

- снизился на 3,3 процентных пункта уровень общей безработицы до 11,6% (аналогичный период 2018 года – 14,9%);

- снизилась на 24,3% общая численность безработных граждан до 13,7 тыс. человек (2018 года – 18,1 тыс. человек);

Возросла численность зарегистрированных безработных на 4,6% (5,584 тыс. чел.), уровень возрос на 0,6 п.п. и составило 4,9%.

По данным центров занятости населения на 1 июля 2019 года:

- количество безработных граждан, состоящих на учете в центрах занятости населения Республики Тыва, составило 5584 человек (аналогичный период 2018 г. – 5338 чел. увеличение на 4,6%).

Увеличение количества безработных граждан, обращающихся и состоящих на учете в центрах занятости населения связано с повышением размера пособия по безработице с 1 января 2019 года.

Для улучшения ситуации на рынке труда трудоустроено 5251 человека, что по сравнению с периодом 2018 год меньше на 7% (2018г – 5646 человек). На снижение количества трудоустроенных граждан по сравнению с прошлым годом повлияло увеличение в два раза размера материальной поддержки, оказываемой участникам общественных и временных работ, которая соответственно повлияла на снижение в два раза числа трудоустроенных граждан. Из 5251 трудоустроенных человек на постоянные работы трудоустроены 2343 человек или исполнение полугодового плана составило 111,7%, на временные работы – 3226 человек.

Плановые показатели по трудоустройству безработных граждан на постоянные рабочие места всеми центрами занятости перевыполнены.

Одной из мер по снижению числа безработного населения является легализация неформальной занятости (на 2019 г. установлена квота в размере 5163 человек).

По состоянию на 1 июля 2019 г. муниципальными межведомственными комиссиями по легализации неформальной занятости с начала года выявлено 2092 работника, осуществляющего работу без трудового договора. В ходе работы комиссий из них легализовано 2013 человек, что составляет 39% исполнения контрольного показателя на 2019 г.

Лидеры в разрезе муниципальных образований: Чаа-Хольский кожуун (66,7%) и Каа-Хемский кожуун (60,1%), Тере-Хольский кожуун (58,1%).

Ниже республиканского показателя в 9 муниципальных образованиях: г. Кызыле – 32,8%, Барун-Хемчикском кожууне – 32,8%, Монгун-тайгинском – 33%, Тоджинском – 34%, Пий-Хемском – 35,8%, Бай-Тайгинском – 36,3%, Эрзинском – 37%, Тандынском – 37,1%.

В целях активизации работы по снижению неформальной занятости в 2019 году Минтрудом изучен опыт наиболее успешных регионов (Татарстан, Ульяновская область, Белгород и др.), разработан и проходит согласование проект распоряжения Правительства Республики Тыва «Об утверждении Плана мероприятий, направленных на снижение неформальной занятости в Республике Тыва на 2019 - 2024 годы».

В рамках проекта «Старшее поколение» Национального проекта «Демография» на организацию профессионального обучения и дополнительного профессионального образования лиц предпенсионного возраста в 2019 году предусмотрено 8198,0 тыс. рублей, из них средства федерального бюджета 7788,4 тыс. рублей. Плановый показатель на 2019 год установлен 100 чел. На 1 июля 2019 г. обучено 75 чел.

2.9 Демография

Естественный прирост в январе-май 2019 года составил 1445 человек против 1515 чел. за аналогичный период 2018 года, при этом, коэффициент естественного прироста составил 10,8 на 1000 чел. населения. Всего родилось 2594 человек, что меньше уровня аналогичного периода 2018 года на 3,7 процентов, коэффициент рождаемости составил 19,3 на 1000 чел. населения против 20,2 за январь-май 2018

года. Отмечается снижение смертности населения на 2,7 процента или на 31 человек.

Снижение основных причин смертности является приоритетным направлением Указа Президента Российской Федерации от 7 мая 2012 г. № 598 «О совершенствовании государственной политики в сфере здравоохранения».

Показатель *общей смертности* снизился на 3,4% и составил 8,5 на 1000 населения, что на 35,4% ниже среднероссийского уровня (РТ 2018г. – 8,8; РТ 2019г. – 8,5; СФО 2019г. – 13,7; РФ 2019г. – 13,0). Основными причинами смертности в республике являются: болезни системы кровообращения – 35,5% от общего числа умерших, внешние причины – 25%, новообразования – 13,6%. За анализируемый период зарегистрировано снижение по основным причинам смертности (кроме смерти от случайных отравлений алкоголем – рост на 50 % или 12 чел., от самоубийств – рост в 3,6 раз или на 24 чел., от убийств – рост в 2,1 раза или на 31 чел., от дорожно-транспортных происшествий – рост на 60% или на 9 чел.).

Показатель *смертности среди лиц трудоспособного возраста* снизился на 10,5%, но республиканский показатель остается выше среднероссийского на 29,3% (РТ 2018г. – 683,9; РТ 2019г. – 612,3; СФО 2017г. – 569,4; РФ 2017г. – 473,4).

Первое место в структуре причин смерти населения в трудоспособном возрасте остается за смертностью от внешних причин (46,1% от всех умерших данного возраста). Показатель смертности от внешних причин составил 282,3 на 100 тыс. населения соответствующего возраста, сростом к прошлому году на 0,5%(2018г. – 281,0). Болезни системы кровообращения составляют 16% от всех умерших данного возраста, показатель составил 97,6 на 100 тыс. населения соответствующего возраста, отмечается снижение к уровню прошлого года на 31,7% (2018г. – 142,8). Показатель смертности от новообразований (11% от всех умерших данного возраста), остался практически на уровне прошлого года -67,4 на 100 тыс. населения соответствующего возраста (2018г. – 67,3). Смертность от туберкулеза – 9% от всех умерших данного возраста, снизилась на 13% с 62,7 до 54,6.

Младенческая смертность снизилась на 24,5%, тем не менее республиканский показатель остается выше среднероссийского уровня в 1,5 раза (по РТ -7,1, РФ- 4,7) . Основными причинами являются: отдельные состояния перинатального периода -33,3%, внешние причины -25%, врожденные anomalies развития -20,8%. В целях снижения показателя младенческой смертности постоянно проводятся медико-социальные патронажи семей, в т.ч. семей, где имеются новорожденные, дети раннего возраста и дети инвалиды.

В целях снижения смертности от врожденных anomalies развития обеспечивается совместная работа с частными кабинетами по передаче сведений о беременных, прошедших УЗИ в частных кабинетах, в кабинет мониторинга ГБУЗ РТ «Республиканский родильный дом».

В целях увеличения охвата первым скрининговым исследованием осуществлены выездные формы ультразвуковых скрининговых исследований в труднодоступные территории Республики Тыва.

Приобретен УЗИ аппарат экспертного класса для ГБУЗ РТ «Барун-Хемчикский ММЦ» с целью выявления врожденных пороков развития для кожуунов западной зоны.

В рамках национальных проектов «Здравоохранение» и «Демография» продолжается реализация 8 региональных проектов:

В рамках регионального проекта *«Борьба с онкологическими заболеваниями»* обеспечено в полном объеме финансирование лекарственной химиотерапии для оказания медицинской помощи больным с онкологическими заболеваниями в соответствии с клиническими рекомендациями и протоколами лечения. За 1 полугодие т.г. в условиях круглосуточного стационара и в дневном стационаре пролечено всего 157 пациентов, 1498 госпитализаций для проведения курсов химиотерапии различной степени сложности. Всего курсов химиотерапии, включая таргетную гормональную терапию, проведено 3361 курсов. Внедрено за 1-е полугодие текущего года всего 194 современных схем химиотерапии (круглосуточном стационаре – 92, дневном стационаре – 102).

За 5 месяцев 2019 года наблюдается снижение смертности от онкологических заболеваний в республике на 1%, показатель смертности от новообразований составил 113,7.

В целях переоснащения ГБУЗ РТ «Ресонкодиспансер» в текущем году будет приобретено 3 единицы медицинского оборудования (госконтракты заключены на поставку оборудования).

В рамках регионального проекта *«Борьба с сердечно-сосудистыми заболеваниями»* в ГБУЗ РТ «Ресбольница №1» внедрены современные клинические протокола лечения больных с острым коронарным синдромом, с острым нарушением мозгового кровообращения. Внедрены 4 современных высокотехнологичных малотравматичных методов хирургического лечения геморрагических инсультов.

Для переоснащения регионального сосудистого центра и первичного сосудистого отделения заключены контракты на поставку 11 единиц медицинского оборудования.

Реализация мероприятий проекта позволила снизить смертность от сердечно-сосудистых заболеваний на 15,1%, показатель составил - 297,4.

В рамках регионального проекта *«Развитие детского здравоохранения, включая создание современной инфраструктуры оказания медицинской помощи детям»* для 7 медицинских организаций республики будет приобретено медицинское оборудование (УЗИ аппарат экспертного класса, рентгенологический комплекс).

По реализации профилактического направления были проведены выезды «Маршрута здоровья» в кожууны республики, осмотрено – 9217 детей, что составило 83,4% от плана. В результате проведенных осмотров, выявлено всего 4761 патологий, что составляет 12,4% от всех осмотров, из них 1929 (40,5%) впервые выявленных. Взято на диспансерный учет 558 (14,4% от всех осмотров).

Реализация мероприятий регионального проекта позволило снизить показатель младенческой смертности. По данным Красстата за январь-апрель

2019 года показатель младенческой смертности составил 7,4, за май 2019 года составил – 8,4, за июнь 2019 года – 7,7 (2018г. - 9,3).

В рамках регионального проекта **«Создание единого цифрового контура в здравоохранении на основе единой государственной информационной системы здравоохранения (ЕГИСЗ)»** были заключены 3 контракта на закупку технологического оборудования, криптооборудования (закупка ПО «Телемедицинские консультации», модуля по РМИАС, модуля для РМИАС по ЦАМИ). Внедрены модуль «Лабораторная информационная система «Ариадна» среди 12 медицинских организаций республики.

Медицинская помощь с применением санитарной авиации оказывается по региональному проекту **«Развитие системы оказания первичной медико-санитарной помощи»**. С применением авиации медицинская помощь оказана – 177 чел. (43,1%) больным, в том числе 46 детям (26,0%), из них детям до 1 года 17 чел. (37,0%). Из них: по показаниям эвакуировано и госпитализировано в республиканские и федеральные МО (чел)-174 (53,9%), в том числе детей (чел)-43 (24,7%), из них детей до 1 года (чел)- 17 (39,5%).

Региональный проект **«Обеспечение медицинских организаций системы здравоохранения квалифицированными кадрами»** позволит открыть симуляционные площадки на базе Республиканской больницы №1 для обучения врачей-хирургов и анестезиологов и Перинатального центра для обучения акушеров-гинекологов и неонатологов. Для оснащения симуляционных площадок манекенами 4 июня 2019 года был заключен государственный контракт с поставщиком. Для работы на симуляционных площадках на базе медицинских организаций прошли обучение на базе Сибирского государственного медицинского университета шесть специалистов: акушер-гинеколог (1), один хирург (1), неонатолог (1), анестезиолог-реаниматолог (1), сотрудники Центра повышения квалификации научно-исследовательского института (2).

По национальному проекту **«Демография»** в рамках регионального проекта **«Старшее поколение»** были провакцинированы против пневмококковой инфекции граждане старше трудоспособного возраста из группы риска, проживающих в учреждениях социальной защиты. Всего провакцинированы– 638 человек (100%).

Рекомендации:

1. Министерству топлива и энергетики Республики Тыва:

- совместно с Министерством информатизации и связи Республики Тыва проработать реализацию мероприятий по цифровизации энергетики (котельные, ДЭС), в части комплексного учета расхода, прихода и остатков топлива, с выводом данных на онлайн ресурс;

- **совместно с органами местного самоуправления** обеспечить контроль за своевременной подготовкой учреждений социальной сферы к отопительному периоду 2019-2020 года.

2. Министерству сельского хозяйства и продовольствия Республики Тыва:

- совместно с птицефабрикой ООО «Агрохолдинг Заря» разработать план мероприятий («дорожную карту») по улучшению деятельности предприятия, в том числе по обновлению стада кур-несушек;

- обеспечить сверку статистической отчетности сельскохозяйственных организаций, в том числе в части соблюдения сроков предоставления отчетности;

- в случае выявления несвоевременного и не достоверного предоставления статистической отчетности принять меры дисциплинарного взыскания руководителям сельскохозяйственных организаций;

3. Министерству строительства и жилищно-коммунального хозяйства Республики Тыва:

- принять меры по улучшению показателей эффективности процедур по выдаче разрешений на строительство, влияющих на Национальный рейтинг состояния инвестиционного климата;

- обеспечить выполнение показателей ввода жилья на 2019 год

- предоставлять ежемесячный доклад первому заместителю Председателя Правительства Республики Тыва А.В. Брокерту о ходе выполненных работ по объектам строительства;

- **совместно с Министерством образования и науки Республики Тыва** принять меры по своевременному строительству и вводу в эксплуатацию 17 пристроек к детским садам в рамках реализации мероприятий по созданию дополнительных мест для детей в возрасте от 2 месяцев до 3 лет в образовательных организациях, осуществляющих образовательную деятельность по образовательным программам дошкольного образования **в сроки, установленные в государственных контрактах;**

- **совместно с Министерством культуры Республики Тыва** принять меры по реализации мероприятий по проведению капитальных ремонтов и строительства домов культуры **в сроки, установленные в государственных контрактах,** и **еженедельно** обеспечить предоставление доклада первому заместителю Председателя Правительства Республики Тыва А.В. Брокерту о ходе выполненных работ по объектам культуры;

4. Министерству дорожно-транспортного комплекса Республики Тыва:

- разработать план мероприятий (дорожную карту) по развитию республиканского казенного предприятия «Авиакомпания «Тувинские авиационные линии»»;

- провести работу по сверке статистической отчетности крупных и средних предприятий республики, занимающихся перевозкой грузов, в том числе в части соблюдения сроков;

- в случае выявления несвоевременного и не достоверного предоставления статистической отчетности принять меры дисциплинарного взыскания руководителям грузоперевозчиков;

- организовать рассмотрение деятельности грузоперевозчиков на уровне курирующего заместителя Председателя Правительства Республики Тыва

5. Министерству труда и социальной политики Республики Тыва:

- провести анализ эффективности деятельности центров занятости населения в муниципальных образованиях республики по итогам 1 полугодия 2019 г. в соответствии с критериями, утвержденными приказом Министерства труда Республики Тыва от 24 января 2018 г. № 34 «Об утверждении контрольных показателей мероприятий содействия занятости населения»;

- итоги проведенного анализа рассмотреть на уровне заместителя Председателя Правительства Республики Тыва О.Д. Натсак;

- держать на постоянном контроле работу муниципальных комиссий по легализации неформальной занятости в части выполнения контрольных показателей на 2019 год (5163 чел.), а также трудоустройства 4450 безработных граждан на постоянные и сезонные работы.

6. Министерству здравоохранения Республики Тыва принять меры по подключению фельдшерско-акушерских пунктов к высокоскоростному Интернету в рамках реализации регионального проекта «Создание единого цифрового контура в здравоохранении Республики Тыва на основе единой государственной информационной системы здравоохранения (ЕГИСЗ РТ)».

7. Рекомендовать руководителям администраций муниципальных образований:

- Эрзинского, Чеди-Хольского, Тес-Хемского, Сут-Хольского, Овюрского, Тере-Хольского, Тандинского, Барун-Хемчикского кожуунов принять меры по увеличению объема вводимого жилья в 2019 году;

- обеспечить снижение регистрируемой безработицы через проведение мероприятий по легализации неформальной занятости в сфере торговли, сельского хозяйства, пассажироперевозок, а также создание условий для активизации предпринимательской деятельности;

- Тере-Хольского, Сут-Хольского и Тес-Хемского кожуунов принять меры по снижению преступности, в том числе подростковой, на территории муниципальных образований через привлечение правонарушителей на временные и сезонные работы по линии поддержки занятости;

- в целях надлежащего исполнения органами местного самоуправления полномочий по предоставлению земельных участков актуализировать реестр многодетных семей, нуждающихся в льготном предоставлении.

Основные экономические и социальные показатели

	январь-июнь 2019 г.	
	факт	%
Реальный сектор экономики		
Индекс промышленного производства	х	104,3
Объем строительных работ, млн. руб.	3197,6	в 2,1 р.
Ввод жилых домов (за счет всех источников финансирования), тыс. кв. м.	30,5	117,8
Произведено в хозяйствах всех категорий:		
- молока, тыс. тонн	17,9	100,2
- мясо, тыс. тонн	6,1	94,1
- яиц, млн штук	4,1	58,2
Производство пищевой продукции, млн. руб.	63,9	123,4
Оборот розничной торговли, млн. рублей	12388,3	106,8
Объем платных услуг населению, млн. руб.	3391,7	102,0
Грузооборот автомобильного транспорта, млн т-км	38,8	57,0
Индекс потребительских цен	х	104,1
Поголовье скота, тыс. голов:		
Крупный рогатый скот	172,4	102,3
в том числе коровы	73,5	102,3
Поголовье мелкого рогатого скота, тыс. голов	1374	111,7
Социальные показатели		
Среднемесячная начисленная заработная плата одного работника:		
- номинальная, рублей*	37238,1	112,9
- реальная*	х	108,3
Общая численность безработных, тыс. чел.	13,0	52,2
Численность зарегистрированных безработных на конец периода, человек	5584	104,6
Уровень общей безработицы, %	11,6	-6,6 п.п.
Уровень зарегистрированной безработицы, %	4,9	-0,6 п.п.

Сравнение индексов со среднероссийскими и среднесибирскими показателями социально-экономического развития

(в % к аналогичному периоду 2018 г.)

Показатель	РФ	СФО	РТ	Рейтинг по СФО
Индекс физического объема работ, выполненных по виду деятельности «Строительство»	100,1	102,7	212,9	1
Индекс физического объема платных услуг населению	98,8	100,7	102	1
Индекс промышленного производства	102,6	101,3	104,3	2
Индекс физического объема розничной торговли	101,7	102,2	106,8	2
Темпы ввода жилья	103,7	94	117,8	3
Индекс производства продукции сельского хозяйства	101,1	98,9	97,4	7
Индекс потребительских цен, в % к декабрю 2018 г.	102,5	102,7	102,1	8