

Справка
об итогах социально-экономического развития
Республики Тыва за 2017 год

Социально-экономическая ситуация в Республике Тыва в январе-декабре 2017 г. характеризовалась ростом следующих показателей: индекс промышленного производства увеличился – на 8,4 процента, индекс производства продукции сельского хозяйства – на 2,2 процента, объем услуг населению – на 2,5 процентов.

Отмечается увеличение объема строительных работ на 23 процента, при этом объем ввода жилья сократился – на 6,5 процента.

Индекс потребительских цен составил 102,7 процентов. В январе-декабре 2017 г. среднедушевые денежные доходы населения республики составили 13661,3 рубля и по сравнению с соответствующим периодом 2016 г. уменьшились на 3,2%. Реальные располагаемые денежные доходы составили 92,2 процента к соответствующему периоду предыдущего года. Среднемесячная начисленная заработная плата одного работника увеличилась на 3 процента и составила 30760 рублей.

Численность безработных, зарегистрированных в органах государственной службы занятости, осталась на уровне аналогичного периода прошлого года.

Основные показатели социально-экономического развития
Республики Тыва

Показатели	январь-декабрь 2017 г.	в % к январю-декабрю 2016 г.
Объем отгруженной промышленной продукции, млн. руб.	27463,0	149
индекс промышленного производства, %	108,4	x
Валовая продукция сельского хозяйства во всех категориях хозяйств, млн. руб.	6083,7	94,7
в сопоставимых ценах, %	102,2	x
Объем работ, выполненных по виду деятельности "строительство", млн. руб.	6583,5	164
в сопоставимых ценах, %	123	x
Ввод жилья, тыс. кв. м	100,8	93,5
Пассажирооборот, млн.пасс.км	650,5	99
Грузооборот, млн.т.км	90,4	95,9
Оборот розничной торговли, млн. руб.	22007,0	102,4
индекс физического объема, %	99,5	x
Объем платных услуг населению, млн. руб.	6103,0	107,1
индекс физического объема, %	102,5	x
Номинальная начисленная среднемесячная заработная плата одного работника, руб.	30760	103
Денежные доходы на душу населения, руб.	13661,3	96,8
Индекс потребительских цен, %	102,7	x

Численность безработных, рассчитанная по методологии МОТ, тыс. чел. в год (в среднем за месяц)	23,1	99,5
Численность безработных, зарегистрированных в органах государственной службы занятости, тыс. чел.	5,3	97,2

В сравнении со среднероссийскими и среднесибирскими показателями социально-экономическое развитие Республики Тыва характеризуется следующим

(в % к аналогичному периоду 2016 г.)

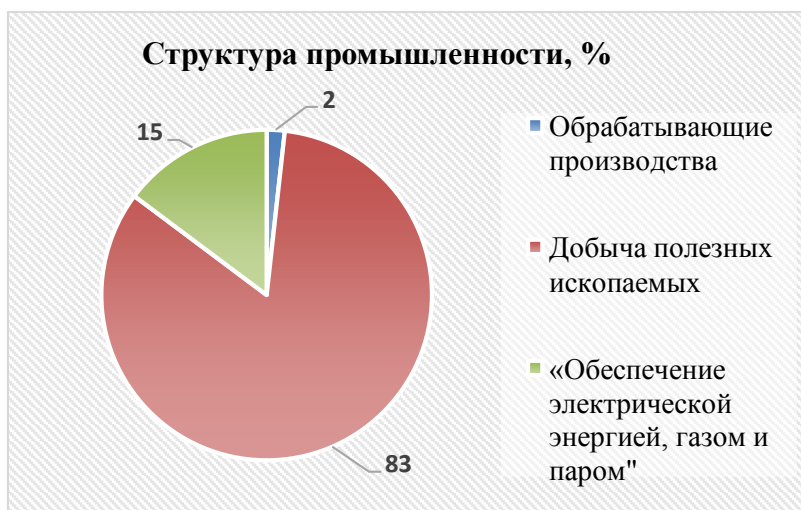
Показатель	РФ	СФО	РТ	Рейтинг по СФО
Индекс промышленного производства	101,0	101,8	108,4	2
Индекс физического объема платных услуг населению	100,2	102,2	102,5	6
Индекс физического объема розничной торговли	101,2	101,0	99,5	9
Индекс потребительских цен, в % к декабрю 2016 г.	102,5	102,0	102,7	2
Индекс физического объема работ, выполненных по виду деятельности «Строительство»	97,9	83,9	123,0	1
Темпы ввода жилья	97,9	83,9	93,5	5
Индекс производства продукции сельского хозяйства	102,4	101,9	102,2	4

Промышленность

Индекс промышленного производства в 2017 году в сравнении с 2016 годом увеличился на 8,4 % (по России рост на 1 %, СФО -1,8%). На увеличение объемов промышленного производства Республики Тыва повлияла деятельность горнодобывающих компаний.

Объем промышленного производства составил 27463 млн. рублей, в том числе:

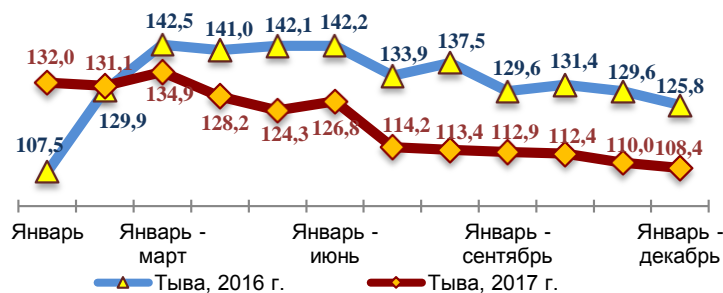
345,6 млн. руб. - обрабатывающие производства;
 22768,8 млн. руб. - добыча полезных ископаемых;
 4348,6 млн. руб. - «обеспечение электрической энергией, газом и паром».



Индекс промышленного производства в сравнении с регионами СФО		
	Январь-декабрь 2017 г	Рейтинг
Российская Федерация	101,0	х
Сибирский федеральный округ	101,8	х
Республика Алтай	131,3	1
Республика Бурятия	92,2	12
Республика Тыва	108,4	2
Республика Хакасия	100,0	10
Алтайский край	103,0	5
Забайкальский край	100,2	9
Красноярский край	107,1	3
Иркутская область	102,9	7
Кемеровская область	100,9	8
Новосибирская область	103,0	6
Омская область	104,0	4
Томская область	99,1	11

Индекс промышленного производства Республики Тыва

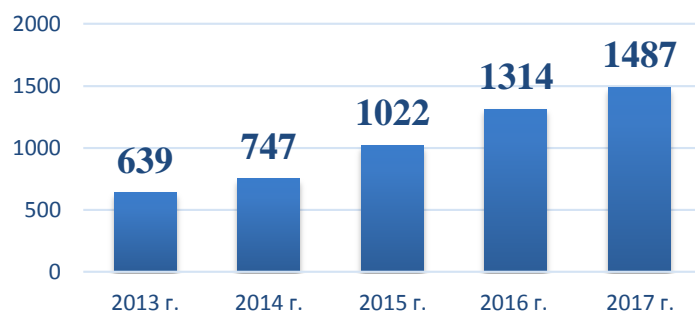
(в % к соответствующему периоду предыдущего года)



Объем добычи угля в республике составил 1487 тыс. тонн, что на 12,6 % больше 2016 г.

Добыча угля на ООО УК «Межегейуголь» впервые шагнула за отметку 900 тысяч тонн в год. По сравнению с 2016 г. добыча была увеличена на 60%.

Добыча угля в Республике Тыва, тыс. тонн



ООО УК «Межегейуголь» поставлен рекорд по транспортировке угля – вывезено более 1 млн. тонн, а так же поставлен рекорд по скоростной проходке до 1373 метров (самый длинный путь в шахте).

В 2017 году увеличилось производство в обрабатывающих отраслях промышленности на 8,8 %. В структуре обрабатывающих отраслей производство пищевой продукции увеличилось на 6,9 %, обработка древесины – на 0,6 %, неметаллической минеральной продукции – на 16,3 %. Вместе с тем, уменьшилось производство швейных изделий на 5,2 %, мебели – на 8,9 %.

Организациями, осуществляющими деятельность в сфере энергетики, выпущено продукции на сумму 4031,2 млн. руб., что на 1,8 % больше 2016 года в сопоставимых ценах.

В 2017 году введены в эксплуатацию крупные электросетевые объекты стратегически важные для республики.

Введена в эксплуатацию подстанция 110 кВ Вавилинская с мощностью трансформаторов 32 МВА и воздушная линия электропередачи 110 кВ протяженностью 14 км. Общие затраты составили 670 млн. рублей. Комплекс построен электросетевой компанией АО «Тываэнерго» в рамках договора на технологическое присоединение зданий военного комиссариата и военного

городка для отдельной мотострелковой бригады, и путевого железнодорожного батальона. Помимо обеспечения электроснабжением военных, этот объект даст дополнительный импульс развитию всего правобережного микрорайона Кызыла, где проживают порядка 10 тысяч человек.

В целях повышения надежности электроснабжения потребителей на узловой подстанции 110 кВ Южная в г. Кызыл выполнена замена трансформатора мощностью 6,3 МВА на трансформатор 16 МВА.

В рамках инвестиционной программы ПАО «ФСК ЕЭС» завершен этап работ по реконструкции ПС 220 кВ Кызыльская (установка устройств автоматики ограничения перегрузки оборудования, замена ячеек 10 кВ) с плановым сроком завершения до 2020 года.

Также для повышения надежности электроснабжения труднодоступных населенных пунктов за счет республиканского бюджета приобретены 3 дизель-генераторных установок общей мощностью 1130 кВт на 22,1 млн. рублей: с. Тоора-Хем – 1 ед. мощностью 1000 кВт; с. Хут – 1 ед. мощностью 100 кВт; с. Качык – 1 ед. мощностью 30 кВт. Проведена реконструкция электрических сетей в с. Хут Пий-Хемского кожууна с финансированием из республиканского бюджета 2,2 млн. рублей.

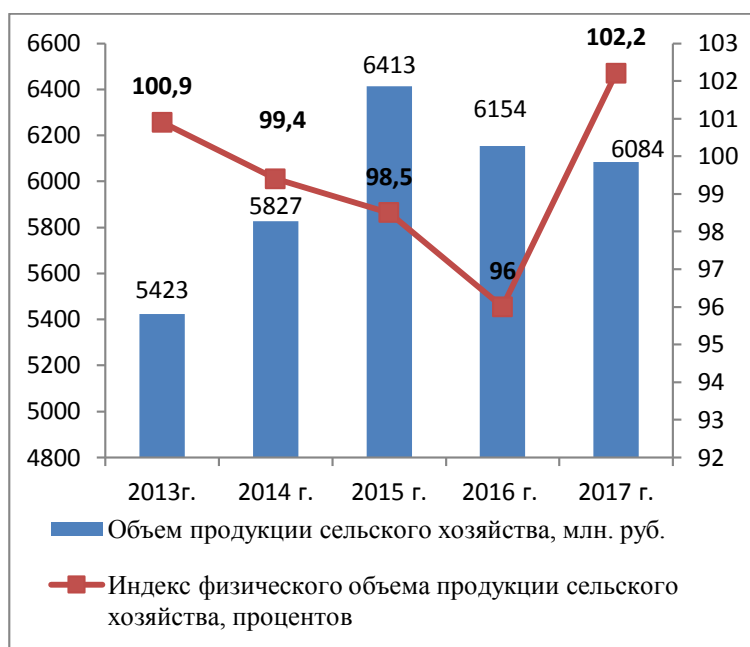
АО «Кызыльская ТЭЦ» в 2017 г. обеспечена требуемая тепловая мощность 6,5 Гкал/ч и выполнена подача тепловой энергии в многоквартирные дома, построенные в г. Кызыл по программам переселения граждан из аварийного жилищного фонда в Республике Тыва на 2013-2017 годы и повышения устойчивости жилых домов, основных объектов и систем жизнеобеспечения в сейсмических районах Российской Федерации на 2009-2018 годы.

Дебиторская задолженность организаций за потребленные энергоресурсы составляет 1258 млн. рублей, из них за теплоэнергию 529 млн. рублей и электроэнергию 716 млн. рублей. Наибольшая доля приходится на АО «Тываэнергосбыт» - 707 млн. рублей. В сравнении с 2016 годом отмечается рост задолженности на 2% или 19 млн. рублей из-за низкой платежной дисциплины потребителей г. Кызыл, Чаа-Хольского, Пий-Хемского, Тандинского и Тоджинского кожуунов, допустивших рост задолженности более 10%. Также задолженность увеличилась в Монгун-Тайгинском, Тере-Хольском и Бай-Тайгинском кожуунах, где рост составил менее 10%.

Сельское хозяйство

Индекс производства продукции сельского хозяйства в 2017 г., по предварительной оценке, составил 102,2% по отношению к 2016 г., в том числе в растениеводстве – 106,1%, животноводстве – 101,3%.

По Сибирскому ФО индекс сложился 101,9%, по России – 102,4%.

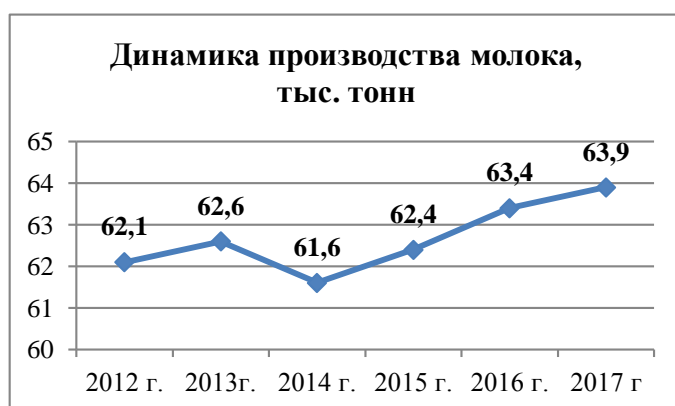
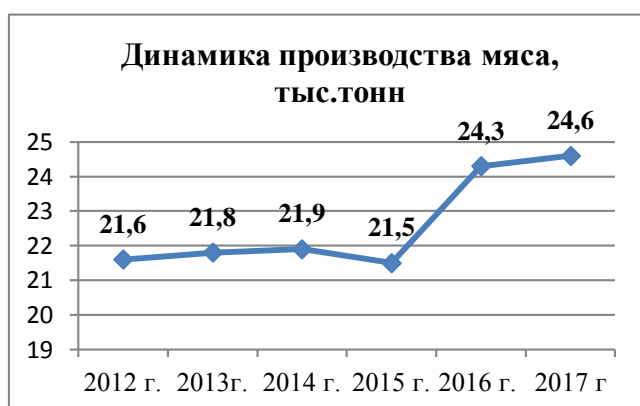


Индекс производства продукции сельского хозяйства, %		
	2017 г.	Рейтинг
Российская Федерация	102,4	х
Сибирский федеральный округ	101,9	х
Республика Алтай	101,5	7
Республика Бурятия	95,2	12
Республика Тыва	102,2	4
Республика Хакасия	101,8	6
Алтайский край	100,7	8
Забайкальский край	99,3	10
Красноярский край	96,0	11
Иркутская область	100,4	9
Кемеровская область	102,0	5
Новосибирская область	107,4	2
Омская область	103,9	3
Томская область	114,8	1

Рост объемов производства продукции сельского хозяйства обеспечен хозяйствами всех категорий:

- хозяйств населения (индекс производства - 102,0%, удельный вес в общем объеме продукции сельского хозяйства – 72,2%);
- сельскохозяйственных организаций (индекс производства 101,5% по отношению к 2016 г., удельный вес в общем объеме продукции сельского хозяйства – 12,2%), в том числе:
 - крестьянских (фермерских) хозяйств и индивидуальных предпринимателей (индекс производства – 103,4%, удельный вес в общем объеме продукции сельского хозяйства – 15,6%).

На 1 января 2018г. в хозяйствах всех категорий по расчетам, произведено скота и птицы на убой (в живом весе) 24,6 тыс. тонн, молока – 63,9 тыс. тонн.



В мясном животноводстве отмечен рост объемов производства. В 2017 г. по отношению к 2016 г. в хозяйствах всех категорий **производство мяса увеличилось на 1,1%**. Увеличению способствовало повышение производства мяса овец и коз на 3,1%, свиней – на 7,2 % (удельный вес которых в общем объеме производства скота и птицы – 75,4% и 1,2% соответственно). Вместе с

тем, производство мяса крупного рогатого скота **снизилось на 5,4%** (в сельскохозяйственных организациях – на 18,2%).

Производство молока и яиц в хозяйствах всех категорий в 2017 г. увеличилось на 0,7% и на 8,2% соответственно в основном за счет увеличения производства молока в хозяйствах населения на 0,8% (удельный вес в общем объеме производства молока – 81,9%) и в крестьянских (фермерских) хозяйствах на 1,6% (12,0%), яиц – за счет производства деятельности ГУП РТ «Птицефабрика «Енисейская» в 6,7 раза (12,9%).

Поголовье скота и птицы в хозяйствах всех категорий, тыс. голов

	2016 г	2017 г	В % к предыдущему году
Крупный рогатый скот	160,119	163,4	102
в том числе коровы	69,2	70,9	102,5
Овцы и козы	1143,6	1167,1	102,1
Птица	58,4	182,9	в 3 раза

Обеспечен рост поголовьях всех видов скота в республике. В 2017 году в 6 муниципалитетах был сформирован республиканский резерв кормов: Дзун-Хемчикский, Овюрский, Монгун-Тайгинский, Улуг-Хемский, Тандынский и Тес-Хемский районы. Основная ответственность возложена на овюрское предприятие "Чалааты". Сельхозпредприятия, изъявившие желание создать республиканский резерв кормов, были оснащены новой кормозаготовительной техникой на 16,3 млн. рублей.

На развитие агропромышленного комплекса республики в 2017 году было направлено 582,9 млн. рублей, что на 1,4 % больше, чем в прошлом году. Ассигнования из федерального бюджета составили 273,5 млн. рублей, из республиканского – 309,3 млн. Более 183 млн. рублей направлены животноводам. Поддержка растениеводства составила 56 млн. рублей. Кроме того, субсидии получили 32 племенных хозяйства, 800 сельских товаропроизводителей, 150 растениеводческих хозяйств. Эффективность инвестиций в сельское хозяйство оценивается на уровне 10,2 рубля произведенной продукции на 1 рубль бюджетных вложений.

В 2017 году 131 начинающий фермер получили гранты, что на 27 % больше чем в предыдущем году. Общая сумма грантов составила 98,9 млн. рублей.

В рамках программы устойчивого развития сельских территорий за счет средств государственной поддержки улучшили жилищные условия 103 семьи, проживающие в сельской местности, в том числе молодые – 72.

Основными проблемами развития сельского хозяйства является не развитость системы потребительской кооперации, сбыта продукции, резкое снижение доходов занятых в сельском хозяйстве. Большинство перерабатывающих предприятий испытывают трудности с сырьем и сбытом готовой продукции, вследствие использования устаревших технологий и отсутствие возможности для модернизации производства.

Инвестиции

Объем инвестиций в основной капитал по полному кругу организаций за 2017 год составил 9342 млн. рублей с индексом физического объема 82,5 процента, что составляет снижение к уровню прошлого года на 17,5 %.

В 2017 году значительный объем инвестиций в основной капитал направлен на развитие следующих видов экономической деятельности:

«Добыча полезных ископаемых» – 34,8 процента;

«Транспортировка и хранение» – 12,2 процента;

«Образование» – 9,8 процента;

«Государственное управление и обеспечение военной безопасности; социальное обеспечение» – 8,3 процента;

«Строительство» – 8 процентов;

«Обеспечение электроэнергией» - 7,2 процента;

«Деятельность в области культуры, спорта, организации досуга и развлечений» – 6,4 процента.

Среди муниципальных образований республики основной объем капитальных затрат приходился на городской округ г. Кызыл – 92,9 процента от общего объема, увеличение относительно 2016 года – 1,7 процента.

В Республике Тыва осуществляют деятельность ведущие отечественные компании «Северсталь», «Евразгруп», «En+» и ряд зарубежных инвесторов, которые имеют лицензии на разработку месторождений полезных ископаемых.

С начала реализации крупных инвестиционных проектов за 2008 - 2017 г. компаниями инвестировано 45,3 млрд. рублей, в том числе в 2017 г. – 1,739 млрд. рублей, в том числе ООО «Лунсин» - 19,846 млн. рублей, ООО УК «Межегейуголь» - 167,67 млн. рублей, ООО «Бенконс» - 812,4 млн. рублей, ООО «Голевская горнорудная компания» - 700,2 млн. рублей.

Снижение объемов инвестиций за 2017 год обусловлено вложением инвестиционных компаний предыдущих лет по строительству горно-обогатительного комбината на Кызыл-Таштыгском месторождении полиметаллических руд ООО «Лунсин», а также вводом фабрики на Тарданском месторождении рудного золота ООО «Тардан Голд», строительством производственных объектов компанией ООО «УК «Межегейуголь».

Индекс физического объема инвестиций в основной капитал, %		
	2017 г.	Рейтинг
Российская Федерация	104,4	x
Сибирский федеральный округ	100,3	x
Республика Алтай	111,7	3
Республика Бурятия	119,0	1
Республика Тыва	82,5	11
Республика Хакасия	76,8	12
Алтайский край	110,3	4
Забайкальский край	100,4	6
Красноярский край	97,5	8
Иркутская область	97,1	9
Кемеровская область	116,3	2
Новосибирская область	100,2	7
Омская область	104,6	5
Томская область	84,1	10

Основной рост инвестиций в республике был зафиксирован в 2012-2014 годах, в 2015-2016 г. основные затраты составляли текущие обновления, ремонт и замена основных средств, а также геологоразведочные работы.

В настоящее время в Туве реализуется восемь крупных инвестиционных проектов с суммарным объемом инвестиций 350 млрд. рублей. Количество работающих в крупных инвестиционных компаниях на данный момент составило 1982 человек, из них жителей республики – 1091 человек или 55 процентов от общего состава работников.

Предпринимательство

На 10 января 2018 года в Едином реестре субъектов малого и среднего предпринимательства по республике зарегистрировано 7096 единиц предпринимательства. Увеличение с начала 2017 года составило 308 единиц субъектов МСП. Среднесписочная численность работников субъектов малого и среднего предпринимательства по данным налоговой службы составила 8423 ед.

Преобладающая доля сектора малого предпринимательства (98%) – микробизнес, который обеспечивает реализацию товаров и услуг без создания рабочих мест.

Структура малого и среднего предпринимательства в Республике Тыва не сбалансирована в территориальном аспекте: 51% субъектов предпринимательства ведет деятельность в г. Кызыле. При этом в отраслевом разрезе 50 % предпринимателей заняты в сфере торговли.

Одним из основных показателей, характеризующих развитие малого бизнеса, является количество субъектов малого и среднего предпринимательства на 1000 чел. населения. В 2016 году в Республике Тыва на 1000 человек населения приходилось 21,4 единицы субъектов малого и среднего предпринимательства, в 2017 году – 22,1 ед., прирост составил 103,3%.

На сегодняшний день в Республике Тыва действует государственная программа Республики Тыва «Создание благоприятных условий для ведения бизнеса в Республике Тыва на 2017-2020 годы», утвержденная постановлением Правительства Республики Тыва от 27 октября 2016 года № 450, которая включает в себя четыре подпрограммы: «Улучшение инвестиционного климата в Республике Тыва»; «Развитие малого и среднего предпринимательства»; «Развитие международного, межрегионального сотрудничества и внешнеэкономической деятельности», «Развитие промышленности в Республике Тыва».

Ежегодно в результате участия в конкурсном отборе, проводимом Минэкономразвития России, привлекаются федеральные субсидии на мероприятия по государственной поддержке малого и среднего предпринимательства. В 2017 году привлечено 23433,3 тыс. рублей, или 106,4% к уровню 2016 года.

Транспорт и связь

В 2017 г. крупными организациями республики автомобильным транспортом перевезено 7,9 млн тонн грузов, что на 33,6% больше, чем в 2016 г., грузооборот снизился на 4,1% и составил 90,4 млн тонно-километров. Перевезено 28,4 млн пассажиров, что на 4,1% больше, чем в 2016 г., пассажирооборот уменьшился на 1,0% и составил 650,5 млн пасс. -километров.

Деятельность автомобильного транспорта

	Декабрь 2017 г.	В % к		2017 г.	В % к 2016 г.	Справочно	
		декабр ю 2016 г.	ноябр ю 2017 г.			декабрь 2016 г. в % к декабрю 2015 г.	2016 г. в % к 2015 г.
Перевезено грузов ¹⁾ , млн тонн	0,3	125,8	77,9	7,9	133,6	169,0	91,5
Грузооборот ¹⁾ , млн т-км	5,4	90,3	80,8	90,4	95,9	108,0	60,1
Перевезено пасса- жиров, млн человек	2,5	105,4	102,8	28,4	104,1	102,0	97,5
Пассажиροоборот, млн пасс.-км	54,2	98,3	100,5	650,5	99,0	98,2	93,3

1) По организациям, не относящимся к субъектам малого предпринимательства, средняя численность работников которых превышает 15 человек.

На территории республики действует 5 межрегиональных маршрутов (Абакан, Красноярск, Томск, Новосибирск, Иркутск). Перевозки, осуществляемые МУП «Кызылгортранс», ОАО «Автоколонна 1967» и ИП Иोजица Э.П., Леонов Н.В. являются регулярными. Также осуществляют деятельность частные предприниматели, которые работают по заказу.

Министерство дорожно-транспортного комплекса Республики Тыва разрабатывает новую схему организации перевозки пассажиров в соответствии с нормами действующего законодательства. В целях повышения комфортности перевозки пассажиров в лизинг приобретены 20 новых автобусов «ПАЗ» и переданы МУП «Кызылгортранс». Указанные автобусы будут работать на самых перегруженных маршрутах, где люди больше мучаются от недостатка транспорта: микрорайон Спутник, правобережная часть города, военный городок, Вавилинский затон, левобережные дачи и Дальний Каа-Хем.

В рамках подпрограммой «Гражданская авиация» федеральной целевой программы «Развитие транспортной системы России (2010-2020 годы)» проводится реконструкция аэропортового комплекса (г. Кызыл) с целью придания международного статуса и осуществления международных авиаперевозок.

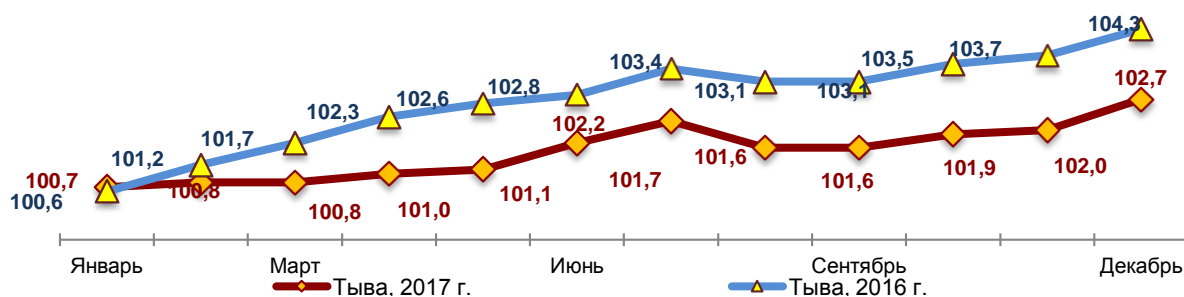
Оборот организаций в сфере связи за 2017 год составил 1808,5 млн.рублей, в сравнении с 2016 годом увеличился на 3,2 %.

В рамках реализации проекта «Госуслуги стали ближе» в электронный вид переведен один из популярных услуг «Выдача архивных справок», улучшены пользовательские сервисы 5 государственных и 2 муниципальных услуг, размещено 67 информационных материалов о возможности получения услуг в электронном виде. В результате, доля граждан, получивших государственные и муниципальные услуги в электронном виде, увеличилась с 30,1 % до 72,0 %. Открытие многофункционального центра для представителей бизнеса позволило упростить условия ведения предпринимательской деятельности, уменьшив административные барьеры.

Потребительский рынок

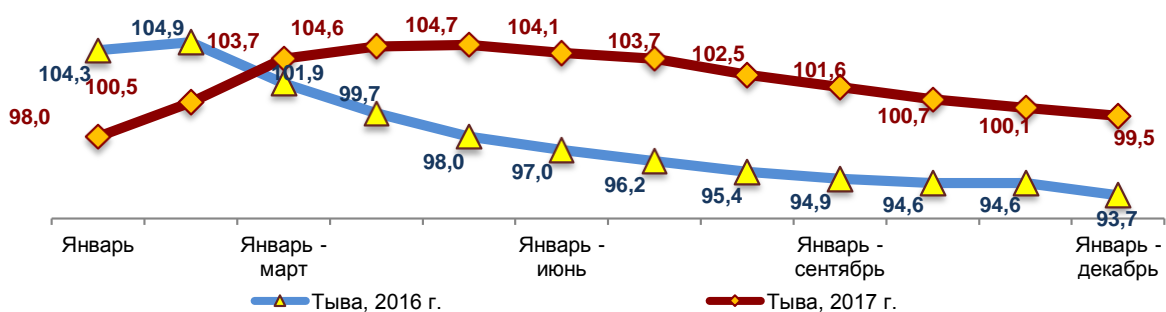
Потребительские цены на все товары и услуги в республике в декабре 2017 г. к декабрю 2016 г. выросли на 2,7% (по России – на 2,5%).

Динамика индекса потребительских цен за 2016, 2017 г.г., %



Продовольственные товары подорожали на 0,6% (индекс цен по России – 101,1%). Наиболее весомым был прирост цен на алкогольные напитки (4,6%), молоко и молочную продукцию (4,9%), кондитерские изделия (1,6%). В то же время значимым оказалось снижение цен на сахар (на 26,5%), макаронные и крупяные изделия (на 10,1) и яйца (на 12,5%).

Среди **непродовольственных товаров** (индекс цен – 103,4 %, индекс цен по России – 102,8%) значимым был рост цен на бензин автомобильный – на 9,3%, табачные изделия – на 15,3%, одежду и белье – на 3,6%, обувь – на 4,0%, меха и меховые изделия – 17,0, трикотажные изделия – 5,5%.



Среди **услуг** (индекс тарифов – 105,8%, индекс тарифов по России – 104,4%) наиболее весомым было повышение тарифов на жилищно-коммунальные услуги на 8,2% (за счет повышения тарифов на коммунальные услуги на 10,6%, в частности на оплату горячего и холодного водоснабжения – на 33,8% и на 20,4% соответственно) и услуги в системе образования – 18,3% (за счет повышения стоимости услуг высшего образования на 72,4%). Наблюдалось значимое снижение стоимости услуг банков на 12,6%.

Розничная торговля

В 2017 г. по сравнению с 2016 г. **индекс физического объема** оборота розничной торговли сложился на уровне **99,5%** (2016 г. к 2015 г. – 93,7%)

Динамика оборота розничной торговли Республики Тыва



Индекс оборота розничной торговли в сравнении с регионами СФО, %		
	январь-декабрь 2017 г.	Рейтинг
Российская Федерация	101,2	х
Сибирский федеральный округ	101,0	х
Республика Алтай	103,2	2
Республика Бурятия	98,7	11
Республика Тыва	99,5	9
Республика Хакасия	98,6	12
Алтайский край	100,7	4
Забайкальский край	99,5	10
Красноярский край	99,7	8
Иркутская область	100,7	5
Кемеровская область	100,3	6
Новосибирская область	101,6	3
Омская область	106,9	1
Томская область	100,0	7

Снижение, в том числе по пищевым продуктам, включая напитки, и табачным изделиям – 99,3%. Оборот розничной торговли непродовольственными товарами сократился на 0,3% (в 2016 г. к 2015 г. – на 3,1%).

В структуре оборота розничной торговли доля непродовольственных товаров составила 50,3 %, увеличившись по сравнению с 2016 г. на 0,9 процентного пункта.

Строительный комплекс

Объем работ, выполненных по виду деятельности «Строительство», в январе - декабре 2017 г. составил 6583,5 млн. рублей или 123% к уровню соответствующего периода предыдущего года.



Объем работ, выполненных по виду экономической деятельности "Строительство", в %		
	январь-декабрь 2017 г.	Рейтинг
Российская Федерация	98,6	х
Сибирский федеральный округ	92,9	х
Республика Алтай	87,1	7
Республика Бурятия	107,5	3
Республика Тыва	123,0	1
Республика Хакасия	70,3	12
Алтайский край	86,4	9
Забайкальский край	103,5	4
Красноярский край	86,8	8
Иркутская область	113,8	2
Кемеровская область	102,5	5
Новосибирская область	80,1	10
Омская область	92,6	6
Томская область	74,3	11

В 2017 году наблюдалось снижение объемов жилищного строительства за счет всех источников финансирования. Индекс физического объема введенной в действие общей площади жилых домов составил 93,5% относительно

предыдущего года (в 2016 г. – 98,9%). Объем жилья, введенного населением в 2017 г., увеличился на 0,3%.

Наибольшее снижение объемов жилищного строительства отмечено в муниципальных районах: Кызылском (на 30,9%, уд. вес – 13,9% от общего ввода жилых домов, построенных индивидуальными застройщиками), Улуг-Хемском (на 32,7, уд. вес – 4,%), Тандинском (на 44,6%, уд. вес – 1,4%).



Положительная динамика наблюдалась в городском округе г. Кызыле (прирост составил – 4,6%, уд. вес – 51,6%).

Доля общей площади жилых домов, введенных в эксплуатацию юридическими лицами, составила 23,2% в общем объеме жилищного строительства.

Юридическими лицами в 2017 г. введено в эксплуатацию на 7,6% общей площади жилых домов меньше, чем в 2016 г. Наибольшее снижение объема введенного в действие жилья организациями наблюдалось в городском округе г. Кызыле (на 34,3%, уд. вес – 65,6% от общего объема жилья, построенного организациями-застройщиками).

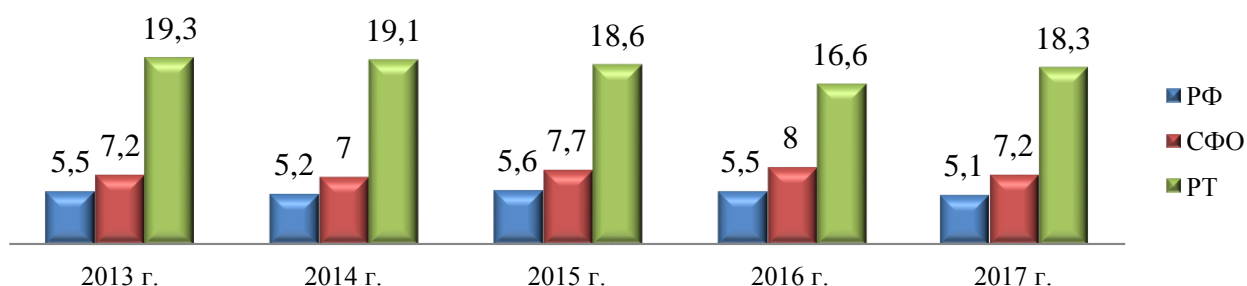
Занятость населения

В 2017 году численность рабочей силы в республике составила 126,5 тыс. человек, что составляет 61,5 процента от численности населения в возрасте 15-72 лет. При этом 103,3 тыс. человек или 81,7 процента экономически активного населения были **заняты в экономике** республики (в 2016 году – 102,6 тыс. чел.).

Уровень официально зарегистрированной безработицы на конец декабря 2017 года составил 3,8 процента (в аналогичном периоде предыдущего года – 4,1 процента). Численность не занятых трудовой деятельностью граждан, состоящих на учете в государственных учреждениях службы занятости населения, к концу декабря 2017 г. составила 4,9 тыс. человек.

Уровень безработицы (по методологии МОТ) по итогам 2017 года составил 18,3 процента (2016 год – 16,6 процента) и возрос на 1,7 процентных пункта по сравнению с 2016 годом. Общая численность безработных составила 23,1 тыс. чел., что выше уровня прошлого года на 8,4 процента.

Уровень безработицы Республики Тыва в сравнении с РФ, СФО

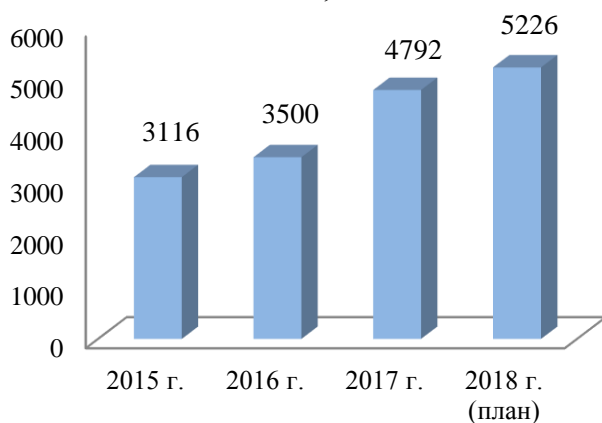


Средняя продолжительность поиска работы безработными в возрасте 15 лет и старше в 2017 году составила у женщин 9,1 месяца, у мужчин – 10,8 месяца. При этом не имели опыт работы 30 процентов безработных (по РФ: у женщин - 8 мес., у мужчин - 7,2 мес.).

Средний возраст безработных в возрасте 15-72 лет по республике составил 35 лет (по РФ - средний возраст безработных в ноябре 2017 г. составил 36,5 года).

В целях улучшения ситуации на рынке труда республики в 2017 году реализовывались мероприятия в рамках государственной программы Республики Тыва «Труд и занятость на 2017 - 2019 годы», а также меры по легализации трудовых отношений и трудоустройству безработных граждан на постоянные, временные, сезонные и общественные рабочие места.

Легализация неформальной занятости населения Республики Тыва, чел.



Легализация по кожуунам РТ по итогам 2017 года, % исполнения квоты



По итогам 2017 года **легализовано 4792** работников, что на 37 процентов больше уровня 2016 года (3500 чел.), это составляет 37,3 процента исполнения квоты на 2017 год (12834 чел.). При этом наибольшее исполнение квоты по легализации на 2017 год отмечено в Тоджинском - 289 чел. (100% исполнения квоты), Каа-Хемском – 404 чел. (72,7%), Сут-Хольском – 161 чел. (61,2%), Тере-Хольском – 59 чел. (57,3%) и Барун-Хемчикском – 264 чел. (54%) кожуунах. Наименьшее исполнение квоты: в Монгун-Тайгинском – 92 чел. (27,1%), Пий-

Хемском – 155 чел. (29,4%), Чаа-Хольском – 100 чел. (30,2%) и Овюрском – 107 чел. (30,2%) кожуунах. Квота по снижению неформальной занятости на 2018 год установлена в количестве 5226 человек.

Кроме того, для снижения напряженности на рынке труда в республике в 2017 году проведены следующие мероприятия:

- численность безработных граждан, направленных на профессиональное обучение составила 695 человек, из них трудоустроились 581 безработных граждан (84 % от числа обучившихся): секретарями-делопроизводителями, бухгалтерами, операторами электронно-вычислительных машин, программистами в бюджетных организациях и в частном секторе; водителями и частными охранниками в различных бюджетных организациях и в частном секторе; машинистами бульдозера, экскаватора, автогрейдера, машинистами дробильных установок на угольном разрезе, дорожно-строительных управлениях, золотодобывающих предприятиях и др.

- на обучение направлены 121 женщин (пользователь программы 1С: бухгалтерия - 17 чел., портной - 8 чел., медицинская сестра - 1 чел., парикмахер - 5 чел., фельдшер скорой и неотложной помощи - 1 чел. и др.);

- на строительные работы трудоустроены 139 безработных граждан;

- всего за 2017 год проведено 37 ярмарок вакансий, где в результате трудоустроено 87 безработных граждан на постоянные работы;

- по результатам конкурсного отбора заявок работодателей трудоустроены 10 многодетных родителей.

На **временных работах** приняло участие 1485 несовершеннолетних граждан в возрасте от 14 до 18 лет в свободное от учебы время, 1366 безработных граждан, испытывающих трудности в поиске работы. Видами работ являлись благоустройство населенных пунктов, посадка рассады овощей для пришкольного участка, ремонт школьного инвентаря, помощь участникам ВОВ. Социальным эффектом от реализации данного мероприятия является профилактика беспризорности и безнадзорности подростков, особенно в летний период, обучение к труду и дисциплине, прививание патриотического воспитания.

На оплачиваемых **общественных работах** приняло участие 2047 безработных граждан (очищение улиц от мусора, уничтожение конопли от влияния психотропных веществ и др.).

Кроме того, в 2017 году безработные граждане направлялись на помощь чабанам, благоустройство и озеленение населенных пунктов, строительные и ремонтные работы, весенне-полевые сельскохозяйственные работы, уборка зданий, санитарная очистка территорий, ремонт животноводческих и складских помещений, уничтожению дикорастущих растений, заготовка дров, благоустройство памятников участникам Великой Отечественной войны, также безработные граждане принимали участие в организации культурных мероприятий.

Для трудоустройства незанятого населения заключен ряд соглашений о трудоустройстве с крупными инвестиционными компаниями и подрядными организациями. Так, на 1 января 2018 года в ООО «Лунсин» трудоустроены 71 чел., ООО «Тардан Голд» - 22 чел., ООО «Межегейуголь» - 17 чел., ООО «Голевская горнорудная компания» - 1 чел.

В целях привлечения вакансий в службы занятости населения проводился ежедневный мониторинг вакантных должностей, размещаемых в средствах массовой информации и социальных сетях. Вакансии ежедневно загружались на портал «Работа в России». Проведена работа по популяризации портала «Работа в России» с размещением ссылки на сайтах органов исполнительной власти Республики Тыва, а также в социальной сети «ВКонтакте».

В республике особое внимание уделяется выпускникам, закончивших образовательные организации с отличием. Так, в рамках подпрограммы «Снижение напряженности на рынке труда» в 2017 году прошли стажировку 36 выпускников.

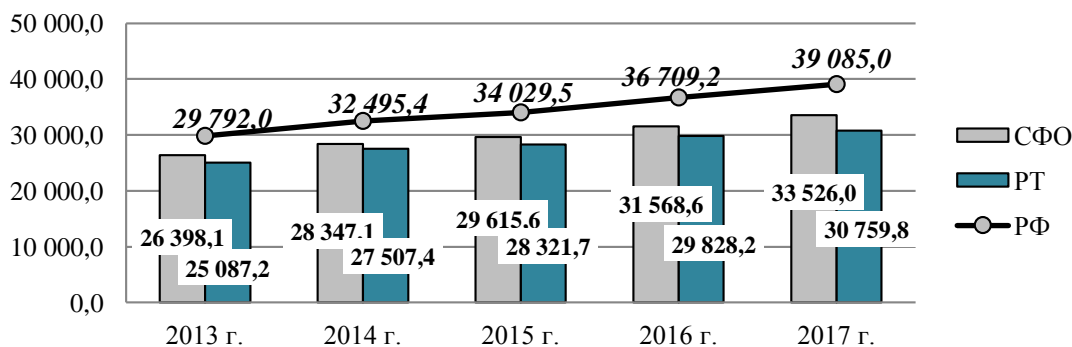
В районах республики проведены выездные семинары для безработных граждан о порядке получения государственной поддержки для открытия собственного дела. Таким образом, в 2017 году оказана государственная поддержка на открытие собственного дела 33 безработным гражданам, в том числе 2 инвалидам: инвалиду по слуху, г. Кызыл (пошив и ремонт одежды), инвалиду колясочнику, г. Ак-Довурак (такси «Довезу.ру»). Все получатели зарегистрированы в качестве индивидуальных предпринимателей и ведут свою деятельность (услуги по обучению компьютерной грамотности маломобильных групп населения, штрафплощадка в с. Тоора-Хем, заготовка кормов для реализации населения и участникам проектам «Кыштаг для молодой семьи» и «Корова-кормилица», мини-цех по производству декоративного забора и тротуарной плитки, ветеринарные услуги, изготовление хлебобулочных изделий и др. проекты).

Всего государственные услуги по социальной адаптации (с оказанием психологической помощи) в 2017 году получили 1314 человек, услуги по содействию самозанятости - 78 безработных граждан.

Уровень жизни населения

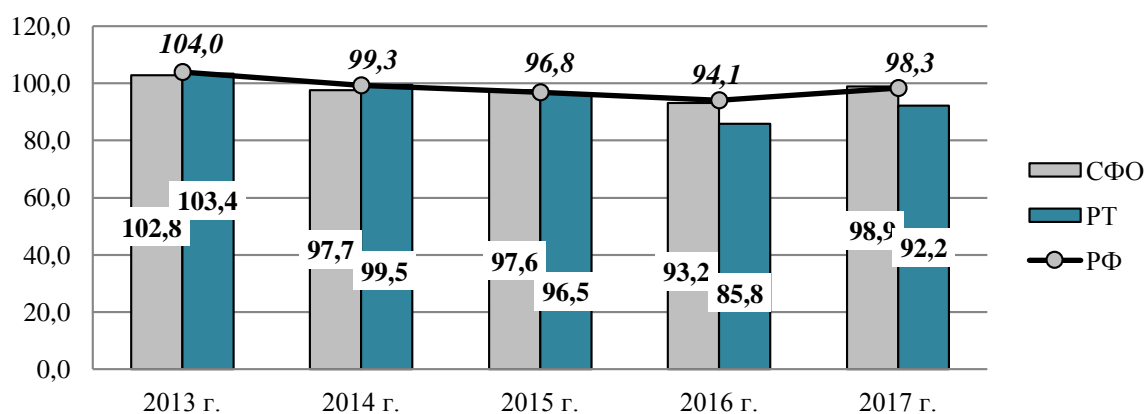
Размер среднемесячной заработной платы работников за 2017 год составил 30759,8 руб., с ростом к уровню 2016 г. на 3%. Самая высокая заработная плата наблюдалась в финансовых организациях и предприятиях, осуществляющих добычу металлических руд (превышает среднереспубликанскую в 2,2 раза), самая низкая – в организациях по производству мебели (17% от средней по республике), организациях по обработке древесины и производству изделий из дерева и пробки, кроме мебели, производству изделий из соломки и материалов для плетения (20,7% от средней по республике).

Среднемесячная заработная плата работников за 2013-2017 годы, руб.



На фоне роста заработной платы среднедушевые денежные доходы населения снизились на 3,2% (13661,3 рубля), реальные располагаемые денежные доходы - на 7,8%. Отрицательная динамика доходов населения обусловлена снижением общего объема денежных доходов (снижение на 2,3%), при этом население израсходовало средств на покупку товаров и оплату услуг 28887,9 млн рублей, что на 2,2% больше, чем в 2016 г. По предварительным статданным, доля населения с денежными доходами ниже величины прожиточного минимума за 9 месяцев 2017 года отмечена на уровне 47,1% (9 месяцев 2016 года: 47,6%).

Реальные располагаемые денежные доходы населения за 2013-2017 годы, %



Основным фактором снижения уровня доходов стала ценовая ситуация: на фоне снижения доходов цены на товары и услуги увеличились, уровень инфляции за декабрь 2017 года составил 102,7% за счет роста цен на непродовольственные товары на 3,4%, на платные услуги - на 5,6%.

Дополнительным условием, влияющим на уровень доходов, является высокая закредитованность населения: по данным Национального банка Республики Тыва, по состоянию на 1 декабря 2017 года суммарная просроченная задолженность по кредитам физических лиц достигла 23006,1 млн.рублей, с ростом к уровню предыдущего года на 12,4% или на 2544,6 млн.рублей.

Просроченная задолженность по заработной плате на конец декабря 2017 года составила 7859 тыс.руб., с ростом к уровню 2016 года в 3 раза (2608 тыс.руб.). Более половины задолженности (53,1%) образовалась в предприятиях по обеспечению электрической энергией, газом и паром.

В 2018 году на рост уровня доходов повлияет индексация окладов работников бюджетного сектора, в том числе категорий, подпадающих под Указы Президента от 7 мая 2012 г. № 597, от 1 июня 2012 г. № 761, от 28 декабря 2012 г. №1688. Кроме того, с учетом доведения минимального размера оплаты труда до величины прожиточного минимума (9489 руб.) ожидается рост социальной стабильности, в том числе среди бедного и крайне бедного населения.

В 2017 году субсидиями на оплату жилого помещения и коммунальных услуг в Республике Тыва воспользовались 20,5 тысячи семей (24,1 процента семей), проживающих в республике). Наибольший охват населения этой формой социальной поддержки отмечен в Монгун-Тайгинском (83,4 процента семей) и Дзун-Хемчикском (55,4 процента) муниципальных районах.

Сумма начисленных населению субсидий на оплату жилого помещения и коммунальных услуг по республике составила 337,1 миллиона рублей и возмещена населению в размере 328,7 миллиона рублей в денежной форме.

Среднемесячный размер субсидии на одну семью составил 1368,5 рубля, что на 7,5 процента меньше, чем в 2016 году.

Также отдельным категориям граждан предоставляется социальная поддержка по оплате жилья и коммунальных услуг.

С целью соблюдения принципа адресности и критериев нуждаемости при оказании мер социальной поддержки в рамках приоритетного проекта «Шаги к благополучию» проведена работа по актуализации списка получателей пособий на ребенка, в результате которой число получателей сократилось на 9,1 тыс. человек, образовавшаяся экономия финансовых средств направлена на повышение оплаты труда отдельных категорий работников, предусмотренных «майскими» указами Президента Российской Федерации. Одним из основных направлений проекта является легализация неформальной занятости, направленная на официальный учет доходов теневой занятости, что так же отразится на статистических данных по уровню доходов населения.

Демография

За анализируемый период в республике традиционно наблюдается естественный прирост населения, рождаемость преобладает над смертностью в 2,5 раза: за 2017 г. коэффициент рождаемости составил 21,8 на 1000 населения против коэффициента смертности 8,7. Коэффициент естественного прироста достиг 13,1 на 1000 населения против 13,4 за 2016 год (по Российской Федерации - естественная убыль -0,9 на 1000 населения).

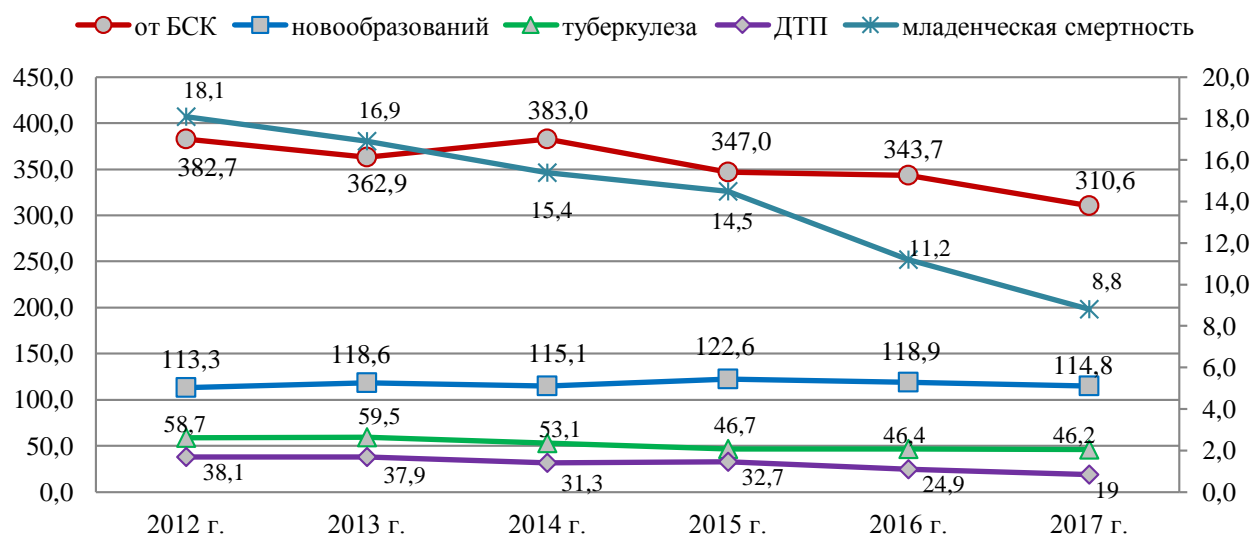
Положительная динамика по продолжительности жизни населения Республики Тыва наблюдается с 2009 года и к 2016 году достигла 64,2 года. К 2017 году продолжительность жизни оценивается на 64,4 года.

Смертность населения уменьшилась: за анализируемый период умерло 2788 чел. против 3116 чел. за 2016 год. Смертность населения от основных причин, контролируемых в рамках Указа Президента Российской Федерации от 7 мая 2012 г. № 598, снизилась: от болезней системы кровообращения снижение отмечено на 9,6%, от новообразований - на 3,5%, от ДТП - на 23,3%. По младенческой смертности снижение отмечено на 23,6%, смертности от туберкулеза - снижение на 0,4%.

Несмотря на то, что смертность населения от туберкулеза в республике является самой высокой по Российской Федерации, положительная динамика снижения смертности наблюдается с 2012 года (снижение на 21,3%). С целью снижения показателя приняты меры по увеличению охвата стационарным лечением впервые выявленных больных туберкулезом и больных с множественной лекарственной устойчивостью, увеличению охвата флюорографическим обследованием, ужесточению контролируемого лечения противотуберкулёзными препаратами.

Флюорографическим методом на туберкулез с 15 летнего возраста по республике обследовано 95062 человек, что на 2288 больше, чем в прошлом году. Показатель охвата обследованием населения увеличился 43,5% до 47,5%.

Смертность населения Республики Тыва за 2012-2017 годы



Среди внешних причин смертность населения также снизилась: от случайных отравлений алкоголем - на 35%, убийств - на 24,7%, всех видов транспортных несчастных случаев - на 12,5%.

По межрегиональной миграции населения за 2017 год отмечена миграционная убыль (на 976 чел.): в республику прибыло 4870 чел. против 5846 выбывших. Основные миграционные потоки отмечены внутри регионов Сибирского федерального округа (77% от межрегиональной миграции).

РЕАЛИЗАЦИЯ ГУБЕРНАТОРСКИХ ПРОЕКТОВ

В рамках антикризисных мероприятий в республике действуют социальные проекты «Корова-кормилица», «Социальный картофель», «Социальный уголь», направленные также и на усиление адресности при оказании мер государственной поддержки и преодоление социального иждивенчества.

Всего на реализацию социального проекта «Корова-кормилица» из республиканского бюджета направлено 22 165 тысяч рублей, в том числе: в 2016 г. – 12 915 тыс. рублей, в 2017 г. - 9 250 тыс. рублей. За время реализации проекта социальную помощь в натуральном виде (корова с теленком) получили 619 малоимущих и многодетных семей (в 2016 году – 369 семей; в 2017 году – 250 семей). Количество детей воспитываемых в данных семьях составляет 2489 чел. (в 2016 году - 1553 чел., в 2017 году – 936 чел.). Участниками проекта 2016 года получен приплод в количестве 277 телят 75%. Количество стельных коров – 16 (4,3%), нестельных – 62 (16,8%).

Наилучшие результаты по получению приплода и сохранности голов скота при реализации социального проекта отмечаются в Пий – Хемском (95,8%), Чеди – Хольском (94,4%), Тере – Хольском (91,1%), Улуг – Хемском (90%) районах.

По расчетным данным за 2 года участники проекта получили продукцию молока на сумму 30754,6 тыс. рублей (2016 г. – 21657,3 тыс. руб., 2017 г. – 14673 тыс. руб.), экономический эффект проекта за 2 года - 8589,6 тыс. рублей (на 27,9% больше вложенных бюджетных средств).

В 2017 году на реализацию проекта «Социальный картофель» из республиканского бюджета выделено 585,0 тыс. рублей, в том числе на приобретение семян картофеля 485, 0 тыс. рублей; на приобретение семян овощных культур 100,0 тыс. рублей.

Общее количество семей, получивших социальную помощь в рамках проекта «Социальный картофель» в 2017 году составило 1978 семей (1333 семей получили семян картофеля, 645 семей – набор овощных культур), в которых воспитываются 5843 детей. Из числа участников проекта многодетные семьи - 862, неполные семьи – 170. Участниками проекта получен урожай 195,7 тонн картофеля, в среднем одна семья получила урожай картофеля 147 кг или 5-6 мешков. Урожай овощных культур составляет 33 тонн.

На реализацию проекта «Социальный уголь» в бюджете республики на 2017 год выделено 5,862 млн. рублей (в 2016 году выделено 5,5 млн. рублей). Помощь оказана в виде выдачи талонов на приобретение твердого топлива, дров, а также оплаты электроэнергии для 718 многодетным семьям, в том числе:

- для 671 семьям в виде выдачи талонов на приобретение твердого топлива в количестве 1437,3 тонн угля (по 2 т. 142 кг. на каждую семью) (в 2016 году - 680 семей);

- для 36 семьям, проживающим в Тере – Хольском, Тоджинском, Чеди-Хольском и Каа-Хемском районах в виде выдачи талонов на приобретение дров в количестве 175 куб. (по 4,9 куб дров на каждую семью) (в 2016 году - 22 семья);

- для 718 семьям на оплату электроэнергии в сумме 1146,2 тыс. рублей (на одного получателя - 1596,4 рублей) (в 2016 году - 702 семьи).

По итогам 2017 г. отгружено 707 многодетным семьям 1437,3 тонн угля и 175 куб. дров и произведена оплата электроэнергии 718 многодетным семьям в сумме 1 146,2 тыс. рублей. Общий объем выполненных работ по доставке твердого топлива и дров, а также оплаты электроэнергии составил – 100%.

Реализация проектов позволила семьям-участникам в значительной мере улучшить свое экономическое положение путем организации самозанятости, трудоустройства, повышения уровня доходов семьи от личного подсобного хозяйства, улучшения качества питания.

Министерство
экономики Республики Тыва

Органы исполнительной власти
Республики Тыва

