

## Справка

### об итогах социально-экономического развития Республики Тыва за 9 месяцев 2018 года и ожидаемых итогах развития за 2018 год

Численность постоянного населения Республики Тыва на 1 января 2018 года составила 321 722 человек и за год увеличилась на 3 018 человек (на 0,95 процента). В городской местности проживает 173 853 человек (54 процента населения), в сельской – 147 869 человека (46 процентов). За год горожан стало больше на 1 728 человек (на 1 процент), сельчан – на 1 290 человек (на 0,9 процента). В столице республики, г. Кызыле, проживает 116 983 человека, в городском округе г. Ак-Довурак – 13 580 человек. Среди муниципальных районов наибольшая численность населения в Кызылском (31 979 человека) и Дзун-Хемчикском (20 071 человек).

На 1 октября 2018 г. число хозяйствующих субъектов по Республике Тыва составило 11131 единица, из них 3507 единиц являются юридическими лицами, 118 – филиалами, представительствами и иными подразделениями, созданными без прав юридического лица, 7506 единиц – индивидуальными предпринимателями. По видам экономической деятельности наибольшее количество организаций сосредоточено в торговле – 440, сельском хозяйстве – 280 единиц, обрабатывающем секторе – 114, образовании – 391, здравоохранении – 216 и других сферах экономики. Распределение индивидуальных предпринимателей по видам экономической деятельности составило в торговле – 3485 единиц, в сельском хозяйстве – 1280, в обрабатывающем секторе – 400 и др.

Итоги социально-экономического развития Республики Тыва за 9 месяцев 2018 года характеризуются как положительной, так и отрицательной динамикой развития отдельных показателей региона.

*Положительная динамика показателей* по сравнению с аналогичным периодом прошлого года, а именно рост:

- Индекса промышленного производства – на 3,7 % (по России на 3 %);
  - Добычи полезных ископаемых – на 4,1 % (по России на 2,9 %);
  - Индекса обрабатывающих производств – на 12,2 % (по России на 3,3 %);
  - Оборота розничной торговли – на 2,3 %;
  - Среднемесячной номинальной начисленной заработной платы - на 10,8% (по России – на 11%) и составила 33258,3 рубля (по России – 42370 рублей)
- Снижение:
- Уровня официально зарегистрированной безработицы – на 4,1%;
  - Уровня общей безработицы – на 15,4% (снижение на 3,1 п. п.).

*Отрицательная динамика показателей развития* по сравнению с аналогичным периодом прошлого года:

- по виду деятельности «Строительство» – 64,5%;
- жилищного строительства – на 33,2 %;
- объема платных услуг населению – 99,8 %;
- грузооборота автомобильного транспорта — 88,2 %;
- среднедушевые денежные доходы населения республики составили 12344,6 рубля и уменьшились на 2,7% (по Российской Федерации – увеличились на 5,2%).
- реальные располагаемые денежные доходы населения – 93,6 %.

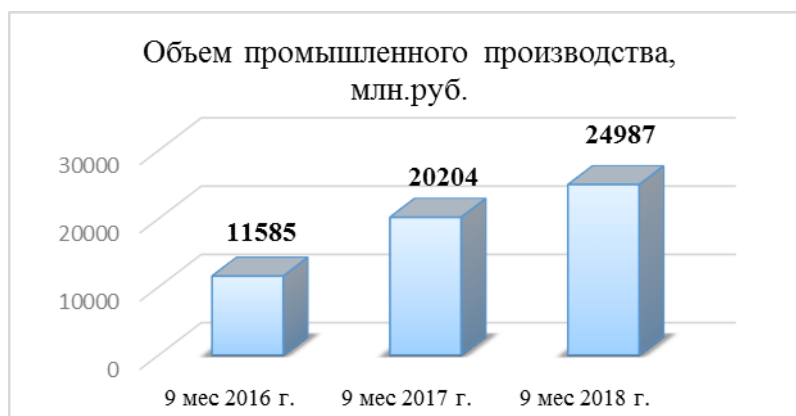
**Ожидаемые итоги  
основных показателей социально-экономического развития  
Республики Тыва за 2018 год**

	<i>Январь-сентябрь 2018г.</i>	<i>в % к январю-сентябрю 2017г.</i>	<i>2018 год (оценка)</i>
Объем промышленного производства, млн. рублей	24 986,9	103,7	29 286
Объем работ, выполненных по виду деятельности «строительство», млн. рублей	3 110,4	64,5	4 200
Ввод в действие жилых домов за счет всех источников финансирования, тыс. кв. м. общей площади	36,0	66,8	100
Оборот розничной торговли, млн. рублей	16 530,4	102,3	23 100
Объем платных услуг населению, млн. рублей	4 631,2	99,8	6 130
Индекс потребительских цен (к декабрю предыдущего года)	102,5	х	103,8
Денежные доходы (в среднем на душу населения), рублей	12 344,6	97,3	13 762,37
Реальные располагаемые денежные доходы населения, %	93,6	х	97,9
Среднемесячная начисленная заработная плата одного работника номинальная, рублей	33 258,3	110,8	34 200
Численность официально зарегистрированных безработных, тыс. человек	5,218	95,1	5,1

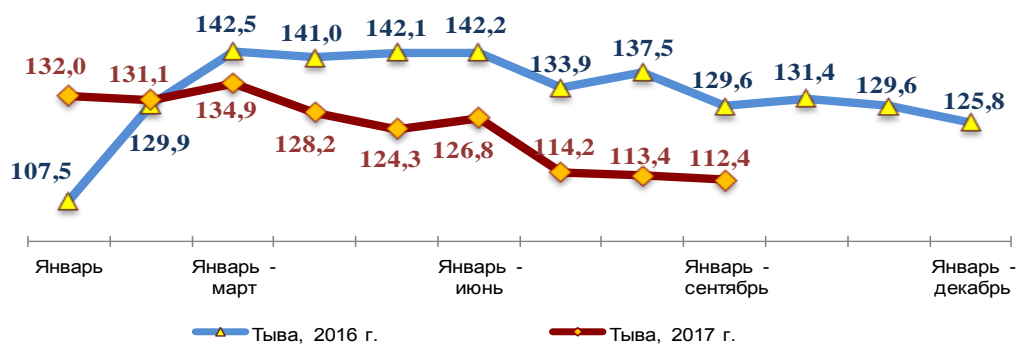
### Промышленность

За январь-сентябрь 2018 года объем промышленного производства составил 24 986,9 млн. рублей.

Индекс промышленного производства за 9 месяцев 2018 года составил 103,7 % в сопоставимых ценах.



Определяющее влияние на динамику развития промышленного комплекса оказывает развитие добывающей отрасли, которая является ключевой отраслью экономики региона, а так же за счет темпов роста обрабатывающих производств.



**В сфере добычи полезных ископаемых** индекс производства сложился на уровне 104,1 % относительно января-сентября 2017 г.

Добыто 1231 тыс. тонн угля, что на 25,2 % больше аналогичного периода 2017 г. Основная доля добытого угля приходится на ООО «УК Межегейуголь» – 799 тыс. тонн, ООО «Тувинская горнорудная компания» (ООО «ТГРК») – 410,2 тыс. тонн. Северный завоз угля в труднодоступные районы республики по состоянию на 1 октября 2018 года выполнен на 89% и составил 13,5 тысяч тонн.



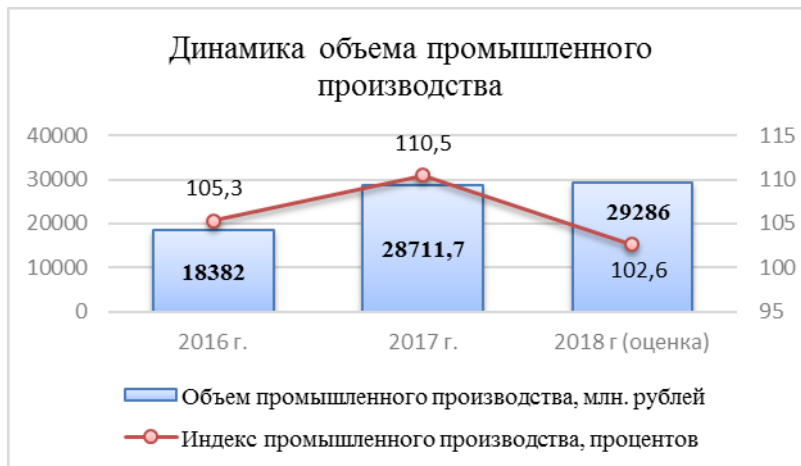
**Индекс обрабатывающих производств** в январе-сентябре 2018 г. составил **112,2 %** по отношению к январю-сентябрю 2017 г.

Рост объемов обрабатывающих производств относительно января-сентября 2017 г. отмечен в следующих видах экономической деятельности:

- производство текстильных изделий – рост в 6 раз;
- производство бумаги и бумажных изделий – рост на 28,6 %;
- производство прочих готовых изделий – рост на 24,1%;
- ремонт машин и оборудования – рост на 22,9 %.

Также в структуре обрабатывающих производств уменьшилось производство пищевых продуктов на 13,5 %, одежды – на 11,4 %, полиграфической информации - на 18,9 %. Объемы обработки древесины находится на уровне соответствующего периода прошлого года.

Объем отгруженных товаров собственного производства, выполненных работ и услуг в промышленном комплексе увеличится с 28711,8 млн. рублей в 2017 году до 29286 млн. рублей в 2018 году, в сопоставимых ценах — на 2,6 %.



По итогам 2018 года добыча угля в Республике Тыва составит более 1,7 млн. тонн, с ростом к уровню 2017 года на 112 тысяч тонн. В отрасли добычи полезных ископаемых индекс производства сложился на уровне 109,9% (по России 101%), за 1 полугодие 2018 года 105% (по России 101,9%), что позволяет сделать вывод о положительной динамике роста отрасли в последние годы и о перспективности, несмотря на кризисные явления.

### Сельское хозяйство

Сельское хозяйство республики представляют 42 тыс. личных подсобных хозяйств на них приходится 76 % поголовья крупного рогатого скота, овец и коз- 47,3 %; 1650 юридических лиц в том числе: 1133 глав крестьянских (фермерских) хозяйств и индивидуальных предпринимателей, 517 сельскохозяйственных организаций.

По итогам за 9 месяцев 2018 года объем валовой продукции сельского хозяйства в хозяйствах всех категорий составил 3602,8 млрд. рублей, что составляет прирост на 102,3 % в сопоставимых ценах. По итогам 2018 года объем оценивается с увеличением с 5, 715 млрд. рублей (2017 год) до 6,250 млрд. рублей в 2018 году и возрастет в сопоставимых ценах на 1,1%.

**Растениеводство.** По итогам 9 месяцев 2018 года в хозяйствах всех категорий, зерновые обмолочены на площади 3597,7 гектара (в 2,2 раза больше, чем за 9 месяцев 2017 г.), что составляет 31,7 % всех посевов зерновых.

Рост урожайности и увеличение посевной площади определило увеличение объемов производства зерновых (намолочено 3250,7 тонны, что в 2,2 раза больше, чем за аналогичный период предыдущего года), картофеля (собрано 1244,9 тонны овощей открытого и защищенного грунта на 8,3% больше). Основная часть зерновых культур выращена в сельскохозяйственных организациях — 87,3%, овощей - в хозяйствах населения 71,9%.

#### Посевные площади сельскохозяйственных культур, тыс. га.

Показатели, тыс. га.	2016 г.	2017 г.	2018 г.	2018 г. в % к 2017 г.
Вся посевная площадь сельскохозяйственных культур, тыс. га	35,4	34,4	38,3	111,3
в том числе				

- зерновые культуры	10,7	8,7	11,3	129,9
- кормовые культуры	21,5	22,5	23,3	104
- картофель	2,9	2,9	2,2	75,9
- овощные и бахчевые культуры	0,3	0,29	0,24	82,8

В 2018 году сложились в целом благоприятные условия для роста и развития сельскохозяйственных культур, за исключением засушливого начала лета (июнь), вследствие которого в неорошаемых участках отмечалось увядание посевов. Также в июле месяце в результате прохождения «крупного града» на территории Пий-Хемского и Каа-Хемского кожуунов списаны посевы на площади 430 га, в том числе: 250 га зерновых (пшеница), 180 га однолетних трав. В период уборки урожая вследствие выпадения мокрого снега в начале октября т.г. на территории Тандинского кожууна списано посевов зерновых культур на площади 3 156 га (пшеница - 2 946 га, овес - 210 га).

Тем не менее, несмотря на природно-климатические и погодные условия, урожайность сельскохозяйственных культур имеет тенденцию к росту, что объясняется применением качественных минеральных удобрений, соблюдением агротехнических сроков, совершенствования структуры посевов. В текущем году сельскохозяйственным товаропроизводителям были предоставлены субсидии из *республиканского бюджета* на оказание несвязанной поддержки в целях возмещения части затрат на приобретение минеральных удобрений, за счет которых были приобретены 328,5 тонн и внесены на площадь 5 085 га.

Также Министерством сельского хозяйства и продовольствия Республики Тыва проводится работа по сохранению семян под посев следующего года. На 2019 год сформирован запас семян в количестве 5 тыс. тонн.

По оценочным данным производство зерна ожидается в объеме 12,4 тысяч тонн, валовый сбор картофеля 30,6 тысяч тонн, овощей 3,2 тысяч тонн.

Увеличение площади посевных площадей и повышение урожайности сельскохозяйственных культур, в том числе зерновых и кормовых можно обеспечить:

- путем расширения посевов на мелиорированных землях: восстановления и реконструкции мелиоративных систем для гарантированного получения урожаев. Реализация данного направления во многом зависит от участия муниципальных образований, которые имеют бесхозные оросительные системы: Бай-Тайгинский, Барун-Хемчикский, Дзун-Хемчикский, Овюрский, Пий-Хемский, Эрзинский, Каа-Хемский, Тандинский, Чеди-Хольский, Улуг-Хемский и Сут-Хольский. Требуется оформление в собственность бесхозных мелиоративных систем, проведения реконструкций мелиоративных систем в рамках подпрограммы "Развитие мелиорации земель сельскохозяйственного назначения в Республике Тыва на 2014-2020 годы".

- за счет развития семеноводства – производства районированных семян высших репродукций, в том числе за счет развития семеноводческих хозяйств в Пий-Хемском, Тандинском, Каа-Хемском кожуунах, Сут-Хольском кожууне для обеспечения семенами хозяйств западных кожуунов. Развитие данного

направления можно реализовывать в рамках мероприятий подпрограммы "Развитие подотрасли растениеводства, переработки и реализации продукции растениеводства" – восстановление и развитие элитного семеноводства, в том числе развитие первичного семеноводства путем поддержки ТувНИИСХ;

В республике овощеводство закрытого грунта слабо развито ввиду природно-климатических условий. По республике площади овощных культур ежегодно не превышают 300 гектаров во всех категориях хозяйств. Средняя урожайность овощных культур за предыдущие 5 лет составляет 108,1 центнеров с одного гектара. Производство овощей за последние четыре года не превышает 3,2 тыс. тонн.

Развитие овощеводства можно достичь путем создания специализированных тепличных хозяйств, которые позволят:

- повысить уровень самообеспеченности республики овощами;
- повышения устойчивого развития сельских территорий, путем создания рабочих мест и развития занятости сельского населения республики;
- условий для развития малого предпринимательства на территории республики.

**Животноводство.** поголовье крупного рогатого скота в хозяйствах всех категорий составило 179,6 тыс. голов (на 1,7% больше по сравнению с аналогичным периодом предыдущего года), из него коров – 69,8 (больше на 1,8 %), овец и коз – 1239,9, (больше на 0,4 %), птицы – 74,4 тыс. голов (в 4,7 раза больше).

В хозяйствах всех категорий сохраняется положительная динамика поголовья скота по всем видам, прогнозные значения на 2018 год выполняются:

по КРС – выполнение 110,4% при плане 162,7 тыс. голов фактически насчитывается 179,6тыс. голов;

по МРС – выполнение 108,3% при плане 1144,5 тыс. голов фактически насчитывается 1239,9 тыс. голов.

Достигнуты следующие положительные результаты:

**Увеличилось производство мяса на 2,5 %.** Произведено 11340,4 тонн мяса с ростом на 276,6 тонн по сравнению с аналогичным периодом прошлого года. В структуре производства скота на убой (в живом весе) отмечалось увеличение КРС, что обеспечено деятельностью хозяйств населения (больше на 23,2%) и ростом выхода продукции с 1 голову скота. Также отмечается ежегодный рост удельного веса птицеводства в структуре производства мяса, которое обеспечено деятельностью ГУП «Птицефабрика».

**Валовый надой молока увеличился на 1,8 %.** Всего за 9 месяцев текущего года в республике произведено 51380,2 тонн молока, с ростом к аналогичному периоду прошлого года на 908,5 тонн за счет увеличения производства молока хозяйствами населения на 2,2%

Увеличение валового надоя молока достигнуто за счет роста поголовья коров, а также увеличения продуктивности скота на 1 корову в сельскохозяйственных организациях на 14,2% (901 кг молока против 789 кг за аналогичный период предыдущего года).

**Производство основных видов продукции животноводства  
в хозяйствах всех категорий**

	Январь- сентябрь 2017 г., тонн	Январь- сентябрь 2018 г., тонн	В % к январю- сентябрю 2017 г.
Скот и птица на убой (в живом весе)	11063,8	11340,4	102,5
из него:			
крупный рогатый скот	3861,7	4525,9	117,2
свиньи	670,1	655,4	97,8
овцы и козы	5840,1	5343,7	91,5
птица	49,8	193,6	мн. р.
Молоко	50471,7	51380,2	101,8
Яйца, тыс. штук	1345,2	6591,4	4,9 р.

На базе сельскохозяйственного потребительского перерабатывающего кооператива "Далай" в г.Кызыле создана акваферма. Сельскохозяйственный потребительский перерабатывающий кооператив "Далай" представил на конкурс проект "Инкубирование икры сиговых видов рыб, выращивание стерляди в установках с замкнутым водообменном» на сумму 2,5 млн. рублей. Кооператив получил в пользование рыбопромысловый участок на оз. Ушпе-Холь Тоджинского района сроком на 15 лет. Ежегодно кооператив осваивает квоту на добычу (вылов) водных биоресурсов в объеме 27 тонн (щука - 7 тонн, окунь - 10 тонн, плотва - 10 тонн).

В целом, в сельском хозяйстве отмечается позитивная динамика, темпы роста отраслей сельского хозяйства за 9 месяцев 2018 года выше, чем за аналогичный период предыдущего года.

### **Дорожно-транспортный комплекс**

Пассажирооборот за 9 месяцев 2018 года увеличился на 4,9 % и составил 503,7 млн.пасс.км. На увеличение пассажирооборота повлияли меры по обновлению автобусного парка МУП «Кызылгортранс» и привлечение новых автобусов на межрайонные рейсы.

Объем грузооборота в отчетном периоде составил 146,3 млн.т.км, что на 11,8 % ниже уровня 2017 года. В 2018 году в перечень субсидируемых вошли 2 маршрута Новосибирск - Кызыл - Новосибирск и Красноярск-Кызыл-Красноярск. Данные рейсы выполняет авиакомпания «Норд Стар». Количество перевезенных пассажиров на указанных рейсах в сравнении с 2017 годом увеличилось на 6,5%.

По состоянию за 9 месяцев расходы Дорожного фонда Республики Тыва при плане 1669,2 млн. рублей составили 748,8 млн. рублей (или 44,9 % от плана), в том числе по расходам:

- реконструкция автодорог - 84,5 млн. рублей (20% исп. от плана);
- реконструкция мостового перехода «Коммунальный» через р. Енисей г. Кызыл – 389,3 млн. рублей (72,1% исп. от плана);



- ремонт автомобильных дорог - 74,5 млн. рублей (36,8 % исп. от плана), освоение согласно госконтрактов планируется в ноябре-декабре 2018 года;
- управление дорожным хозяйством составили 92,2 млн. рублей (или 86 % от плана), из них налог на имущества организации 57,2 млн. рублей за счет средств республиканского бюджета
- содержание автомобильных дорог и искусственных сооружений на них 117,7 млн. рублей (62,0 % исп. от плана);
- ПИРы 9,6 млн. рублей (20,4 % исп. от плана), исполнение согласно госконтрактов в ноябре 2018 г;
- расходы на ликвидацию аварийно-восстановительных работ - 8,0 млн. рублей (или 100% исполнение плана);
- субсидии муниципальным образованиям составили 17,3 млн. рублей (или 48.8 % исп. от плана), не исполнено г. Ак-Довурак (5 млн. рублей), Пий-Хемский кожуун (5 млн. рублей), Каа-Хемский кожууна (7 млн. рублей)
- расходы на реконструкцию автомобильные дороги регионального или межмуниципального значения составили 124,4 млн. рублей (или 49,6% от плана).

Объем пассажирооборота по итогам 2018 года оценивается в 658,3 млн.пасс.км., что на 1,2 % больше 2017 года. Грузооборот достигнет 91,3 млн.т-км.

## **Строительство**

В январе-сентябре 2018 г. индекс физического объема работ, выполненных собственными силами по виду экономической деятельности «Строительство», составил 64,5% по отношению к январю-сентябрю 2017 г. (в январе-сентябре 2017 г. – 134,7%) или 3110,4 млн. рублей.

План ввода жилья на 2018 год в общем объеме по республике составляет 106,2 тыс. кв. метров, из них

- 50 526,4 кв. метра – индивидуальное жилищное строительство;
- 55 673,6 кв. метров – многоквартирные жилые дома.

Наибольшие объемы жилищного строительства наблюдались в Кызылском муниципальном районе, где введено 7223 кв. м. жилья или 13,4 % от сданной в эксплуатацию общей площади жилья по республике в целом, в Улуг-Хемском муниципальном районе 5,6 %, Дзун-Хемчикском – 3,5 %, Чаа-Хольском – 3,4 %.

За отчетный период высокие темпы жилищного строительства наблюдались в Чаа-Хольском муниципальном районе (увеличение относительно предыдущего года в 3,6 раз), Барун-Хемчикском – в 1,6 раз, Тес-Хемском и Тандинском – в 1,4 раза.

В то же время на территории 11 муниципальных районов и городских округов г. Кызыл и г. Ак-Довурак объемы жилищного строительства снизились.

Так, в Бай-Тайгинском муниципальном районе (снижение относительно предыдущего года в 5,7 раз), Тере-Хольском – в 4,2 раза, Пий-Хемском – в 3,3 раза, Монгун-Тайгинском – в 2,4 раза, Чеди-Хольском – в 1,6 раза, Улуг-Хемском – в 1,5 раза, Сут-Хольском – в 1,4 раз, Овюрском – в 1,3 раза, в г. Кызыл – в 1,8 раза и в г. Ак-Довурак – 1,04 раза.



Наибольшее влияние на снижение объема жилищного строительства оказала деятельность индивидуальных застройщиков (на 29,7%). Значительное снижение объемов индивидуального жилищного строительства отмечено в городском округе г. Кызыле (на 43,7% относительно января-сентября 2017 г.), Пий-Хемском (на 71,4), Дзун-Хемчикском (на 36,8), Бай-Тайгинском (на 77,5), Кызылском (на 7,0) и Тоджинском (на 55,8%) муниципальных районах.

### Жилищное строительство в разрезе муниципальных образований Республики Тыва

	План на 2018 год, (кв. м.)	Введено за январь-сентябрь 2018 г., кв. м. общей площади	Выполнение годового плана за январь- сентябрь 2018г, в %
Муниципальные районы Республики Тыва	<b>106200</b>	<b>36000</b>	<b>33,9</b>
Бай-Тайгинский	2000	162	8,1
Барун-Хемчикский	2000	1032	51,6
Дзун-Хемчикский	2800	235	8,4
Каа-Хемский	2500	1129	45,2
Кызылский	9000	2027	22,5
Монгун-Тайгинский	1000	343	34,3
Овюрский	1600	570	35,6
Пий-Хемский	2000	213	10,7
Сут-Хольский	1500	415	27,7
Тандинский	2000	665	33,3
Тере-Хольский	500	89	17,8
Тес-Хемский	2000	654	32,7
Тоджинский	1000	370	37
Улуг-Хемский	4000	525	13,1
Чаа-Хольский	1000	1133	<b>113,3</b>
Чеди-Хольский	1600	329	20,6
Эрзинский	1500	353	23,5
Г. Кызыл	69000	16739	24,3
Г. Ак-Довурак	2000	1007	50,4

Из общего планового объема индивидуального жилищного строительства 50 526,4 кв. метра за 9 месяцев введено 36000 кв. м., что составляет 33,9%. По сравнению с аналогичным периодом прошлого года объем индивидуального жилищного строительства в республике снизился на 33,2% (53900 кв. м. – за 9 мес. 2017 г.).

В течение 4-го квартала 2018 года будут введены в эксплуатацию 20 892,4 кв. метров, в том числе по программам:

1. «Устойчивое развитие сельских территорий Республики Тыва на 2014-2017 годы и на период до 2020 года» - 3 977,0 кв. м.;

2. «Обеспечение жильем молодых семей» - 6 600 кв. м.

По данным Красноярскстата из общего объема строительства многоквартирных домов 55 673,6 кв. м. в 2018 году за январь-сентябрь введено 2 500 кв. м., что составляет 4,5% от объема многоквартирных домов. По сравнению с аналогичным периодом прошлого года объем строительства многоквартирных домов в республике уменьшился на 59,6% (6189 кв. м. – МКД за 9 мес. 2017 г.)

Низкие показатели введенных в эксплуатацию многоквартирных домов объясняются следующими причинами.

Фактически с января по сентябрь 2018 г. получены разрешения на ввод в эксплуатацию 7 многоквартирных домов общей площадью 11315,6 кв. м. по программе переселения граждан из аварийного жилищного фонда (ул. Дружбы, д. 26, 28, 30 «а», 32 «б», ул. Московская, д.116 и 118, ул. Ангарский бульвар, д.31 «а»).

В отчетных данных органа статистики за 9 месяцев 2018 г. по г. Кызыл учтен только дом по ул. Ангарский бульвар, д.31 «а» площадью 1400 кв. м., а остальные многоквартирные дома площадью в размере 9 915,6 кв. м. будут учтены в органе статистики после оформления документов по приему-передаче в республиканскую собственность, то есть в октябре 2018 года.

Кроме того, в течение 4-го квартала 2018 года планируется ввести в эксплуатацию 39 488,0 кв. м. жилья по программам:

1. «Переселение граждан Республики Тыва из аварийного жилищного фонда» - 19,2 кв. м. (ул. Московская, д. 119, д. 120, д. 121, Дружбы, д.37а, Убсу-Нурская, д.24).
2. «Повышение устойчивости жилых домов, основных объектов и систем жизнеобеспечения в сейсмических районах Республики Тыва на 2009-2018 годы» - 20 288 кв. м. по ул. Убсу-Нурская, д.4 и д.8;
3. «Обеспечение жилыми помещениями детей, оставшихся без попечения родителей на 2017-2020 годы» - 2 673 кв. м.

При условии своевременного оформления документов и передачи в республиканскую собственность вышеуказанных домов план по вводу жилья за 2018 год будет выполнен.

### **Потребительские цены. Розничная торговля.**

В сентябре 2018 г. по отношению к декабрю 2017 г. потребительские цены на все товары и услуги в республике увеличились на 2,5% (по России – на 2,5%).

- **Стоимость минимального набора продуктов питания** с начала года выросла на 4,9% и составила 3961,56 рубля (по России - на 2,6%, по СФО – на 2,4%).

- **Стоимость фиксированного набора потребительских товаров и услуг** увеличилась с начала года на 3,6% и составила 13780,27 руб. (по РФ - 103,0%, по СФО – 103,2%; в сентябре 2017 года с начала года выросла на 1,8%).

**Цены на продовольственные товары** с начала года выросли на 2,3% (индекс цен по России – 101,3%). Наиболее существенное влияние оказало рост цен на мясо и птицу, колбасные изделия и изделия из мяса. Наряду с этим, зафиксировано значительное снижение цен на плодоовощную продукцию,

включая картофель, – на 4,9% (за счет сезонного снижения цен на овощи – на 27,1%, в частности, на огурцы и помидоры свежие – на 64,8% и на 43,4% соответственно).

**Тарифы на услуги** выросли на 2,9% (*индекс по России – 103,6%*). Наиболее весомым был прирост тарифов на услуги пассажирского транспорта – на 8,1% (за счет повышения стоимости услуг за проезд в маршрутном такси – на 13,3%), жилищно-коммунальных услуг – на 2,5 (за счет повышения тарифов на коммунальные услуги – на 3,4, в частности, на оплату услуг по снабжению электроэнергией и отоплению – на 4,8 и на 3,0 соответственно), услуг связи – на 2,6% (увеличилась плата за исходящее SMS сообщение на 12,2%) и услуги в сфере зарубежного туризма – на 7,3% (за счет роста туристического интереса в такие страны как Таиланд и Китай). Снижение наблюдалось в стоимости услуг банков на 1,3%.

Среди **непродовольственных товаров** (*индекс цен – 102,4%, индекс цен по России – 103%*) значимым было удорожание автомобильного бензина – на 9,4% (цены на бензин автомобильный марок АИ-92 и АИ-95 выросли на 9,5% и на 9,8% соответственно), табачных изделий – на 8,9%, строительных материалов – на 6,6%.

В январе-сентябре 2018 г. по сравнению с соответствующим периодом предыдущего года индекс физического объема оборота розничной торговли сложился на уровне 102,3% и составил 16530,4 млн. рублей (январь-сентябрь 2017 г. к январю-сентябрю 2016 г. – 100,5%), в том числе по непродовольственным товарам – 103,7% (уд. вес – 50,4%), пищевым продуктам, включая напитки, и табачным изделиям – 100,9% (уд. вес – 49,6%).

На увеличение оборота розничной торговли оказали влияние изменения, произошедшие в структуре использования денежных доходов населения. Так, в январе-августе 2018 г. на покупку товаров использовано 61,5% денежных доходов населения, что на 4,6 процентного пункта больше, чем в январе-августе 2017 г.

Увеличение оборота розничной торговли наблюдалось в деятельности:

■ **Индивидуальных предпринимателей** (*индекс физического объема – 106,8%, удельный вес – 67,3%*);

К концу 2018 года объем розничной торговли ожидается в сумме 23100 млн. рублей или 100,2 %.

## **Уровень жизни населения**

Среднемесячная заработная плата работников за январь-август 2018 года достигла 33258,3 руб., с ростом к уровню предыдущего года на 10,8 процента. На 2018 год оценка показателя составит 34200 руб., с ростом к уровню 2017 года на 9,4 процента.

За 8 месяцев текущего года среднедушевые денежные доходы снизились на 2,7% и достигли 12344,6 рубля, реальные располагаемые денежные доходы составили 93,6 процента (за аналогичный период 2017 года – 96,0 процента). До конца года ожидается рост показателя до 13762,4 рубля, с ростом к уровню 2017 года на 0,5 процента. Реальные располагаемые денежные доходы населения

ожидаются на уровне 97,9 процента (за 2017 год – 92,8 процента). Снижение обусловлено более низкими темпами роста среднедушевых доходов населения (рост за 2018 год оценивается на 0,5 процента), при индексе потребительских цен 103,8 процента (декабрь к декабрю).

Для улучшения качества жизни населения в республике реализуется проект «Шаги к благополучию». В рамках проекта планируется принять все меры для улучшения динамики социально значимых показателей, характеризующих уровень жизни граждан Тувы:

- долю бедного населения Республики Тыва планируется снизить с 41,5 процента в 2017 году до 38 процентов в 2018 году;

- планируется легализовать трудовую деятельность 5226 чел. (в 2017 году - 4792 чел.). По состоянию на 12 октября из теневой занятости вышли 4032 чел. (72,2 процента выполнения).



Росту доходов граждан до конца 2018 года будет способствовать доведение размера оплаты труда до размера МРОТ (21210 руб.), индексация на 4 процента должностных окладов малооплачиваемых категорий работников, а также повышение ставок заработной платы работников бюджетных учреждений. В части повышения оплаты труда работников бюджетной сферы в рамках Указа Президента Российской Федерации от 7 мая 2012 г. № 597 за 1 полугодие 2018 года выполнены соотношения по заработной плате 9 категорий работников (с учетом 5-процентного отклонения), *не выполнены* соотношения по двум категориям: работников дошкольных образовательных учреждений (93,2 процента при плане 100 процентов на 2018 год), младшего медицинского персонала (94,6 процента при плане 100 процентов).

## Демография

За 8 месяцев 2018 года естественный прирост населения достиг 11,7 на 1000 чел. населения против 13,1 за 9 месяцев 2017 года (снижение на 10,7 процента). Снижение динамики естественного прироста объясняется сокращением коэффициента рождаемости населения. Однако, коэффициент смертности в 2 раза ниже показателя рождаемости, что позволяет входить Туве в тройку лидирующих регионов по естественному приросту населения. До конца 2018 года коэффициент естественного прироста населения оценивается в размере 12 промилле, со

снижением к уровню 2017 года на 9 процентов с учетом снижения динамики рождаемости населения. На 2018 год показатель ожидается в размере 12 промилле, со снижением к уровню 2017 года на 9 процентов.

По данным Красстата, за 9 месяцев текущего года в республике коэффициент рождаемости достиг 20,6 на 1000 населения, что на 5,9 процента ниже уровня 2017 года. Объективной причиной снижения рождаемости является уменьшение количества женщин активного детородного возраста. На уровне Правительства Республики Тыва разработан и утвержден Межведомственный план мероприятий по повышению рождаемости. Запланированы мероприятия по социально-экономической поддержке молодых семей, имеющих детей, трудоустройству и переобучению членов семей, имеющих детей раннего возраста, снижению аборт и организации службы медико-социальной поддержки женщин, оказавшихся в трудной жизненной ситуации. На 2018 год ожидаемый показатель рождаемости по республике составит 20,6 на 1000 населения.

Коэффициент смертности составил 9,0 на 1000 населения, что на 1,1 процента выше уровня прошлого года. Оценка на 2018 год - 8,6 на 1000 населения. Основными причинами смертности в республике остаются болезни системы кровообращения – 38%, несчастные случаи, отравления и травмы – 23,3%, новообразования – 14,8%, болезни органов пищеварения – 6,7%, туберкулез – 5,3%, болезни органов дыхания – 3,7%.

Снижение смертности населения является одним из индикаторов реализации Указа Президента Российской Федерации от 7 мая 2012 г. № 598, а также Указа № 204 от 7 мая 2018 года. За 8 месяцев 2018 года отмечено снижение смертности от туберкулеза (снижение на 13,8 процента), от дорожно-транспортных происшествий (снижение на 14,6 процента).



Рост смертности населения допущен по болезням системы кровообращения (рост на 8,4 процента), новообразованиям (рост на 13,1 процента), младенческой смертности (рост на 7,1 процента).

С целью сдерживания роста смертности населения, а также увеличения продолжительности жизни в республике реализуется проект «Пути к долголетию». В республике организована трехуровневая схема оказания медицинской помощи больным с болезнями системы кровообращения от первичного звена до специализированного регионального сосудистого центра. Организована деятельность первичного сосудистого отделения на базе ГБУЗ РТ «Барун-Хемчикский ММЦ» для населения 6 западных кожуунов. Внедрен этап

ранней медицинской реабилитации, действует реабилитационное отделение на базе Республиканской больницы №1 для больных с острым коронарным синдромом и инсультами. На текущий период получили реабилитационную помощь 174 пациентов.

С целью улучшения онкологической ситуации, совершенствования диагностики злокачественных опухолей на ранних стадиях на территории республики реализуется приоритетный проект «Движение против рака». По активному выявлению злокачественных новообразований молочной железы и шейки матки проведено 14538 маммографических исследований, 28677 женщинам цитологических исследований шейки матки.

В плане приоритетного проекта по направлению «*Проведение мероприятий по формированию физической активности*» запланирована организация и проведение мероприятий по двигательной активности, занятых в экономике населения, в дворовых и спортивных площадках. Работа по внедрению скандинавской ходьбы проводится в 8 медицинских организациях республики с охватом 1380 человека. В результате проведенных мероприятий проекта было достигнуты следующие индикативные показатели: доля граждан, приверженных здоровому образу жизни по данным анкетирования при диспансеризации составил 67,3%, распространенность потребления табака среди взрослого населения составила 15,2%.

По проекту «*Развитие санитарной авиации*» выполнено 226 полетов. Медицинская помощь оказана 636 чел., в том числе детям - 109 чел. Всего выполнено 67 операционных вмешательств, в том числе детям - 6 чел.

*Ожидаемая продолжительность жизни при рождении* которая напрямую связана с уровнем смертности, имеет тенденцию к увеличению. Так, в 2017 г. продолжительность жизни составила 66,3 года, с увеличением к 2016 г. на 2,1 года. За 2018 год ожидается рост до 67,1 года. Росту продолжительности жизни будут способствовать проводимые мероприятия, направленные на обеспечение доступности качественной и эффективной медицинской помощи всем категориям граждан, снижение уровня заболеваемости и смертности.

## **Рынок труда**

В среднем за 9 месяцев общая численность безработных граждан составила 19,7 тыс. человек и снизилась на 14,7 процента по сравнению аналогичным периодом прошлого года (23,1 тыс. чел за 9 мес. 2017 г.). При этом уровень общей безработицы снизился на 3,1 процентных пункта и составил 15,4 процента (18,5% за 9 мес. 2017 г.). До конца 2018 года общая численность безработных снизится до 23,0 тыс. чел., со снижением к уровню 2017 года на 0,4 процента. При этом уровень общей безработицы составит 18,2 процента, со снижением на 0,1 процентных пункта к уровню 2017 года.



На регистрируемом рынке труда численность безработных, состоящих на учете в органах занятости, в *среднем за 9 месяцев* снизилась на 4,9 процента и составила 5218 чел. Уровень регистрируемой безработицы составил 4,1 процента, снизился на 0,3 процентных пункта.

До конца 2018 года численность зарегистрированных безработных снизится до 5,1 тыс.чел., со снижением к уровню 2017 года на 1,9 процента, уровень регистрируемой безработицы – 3,8 процента, что на уровне 2017 года.



По состоянию на 12 октября т.г. легализована деятельность 4032 чел., что больше уровня прошлого года на 37,6 процента (по состоянию на 25.09.2017 года было легализовано 2930 человек). К концу 2018 года поставлена задача по легализации 5226 тыс. человек. По результатам легализации лидируют Тоджинский, Кызылский, Чеди-Хольский, Пий-Хемский и Монгун-Тайгинский кожууны. На нижних строчках рейтинга Бай-Тайгинский, Тере-Хольский и Овюрский кожууны.

Для улучшения ситуации на рынке труда проводятся следующие меры:

- организация общественных работ для 2678 чел.;
- трудоустроено с начала года на постоянные и временные работы - 8895 безработных граждан (план на 2018 год - 11100 чел.), что по сравнению с прошлым годом составило 106,8% (аналогичный период 2017 г. - 8325 чел.);
- организация временного трудоустройства безработных граждан в возрасте от 18 до 20 лет, имеющих среднее профессиональное образование, ищущих работу впервые - 19 чел.;
- направлено на профессиональное обучение - 449 чел.;



- на временных работах приняло участие 1722 несовершеннолетних граждан в возрасте от 14 до 18 лет в свободное от учебы время. Видами временных работ являлись благоустройство населенных пунктов, посадка рассады овощей для пришкольного участка, ремонт школьного инвентаря, помощь участникам ВОВ;

- профессиональное обучение завершили 389 безработных гражданина на курсах: фермер, охранник, машинист бульдозера, штукатур-маляр, парикмахер.

Содействие в социальной адаптации в центрах занятости населения Республики Тыва получили 607 человек. В рамках поддержки самозанятости в конкурсном отборе бизнес-планов и заявок работодателей на возмещение расходов за создание рабочих мест подано 64 заявки, из которых отобраны 31 бизнес-план, в том числе 6 проектов представлены жителями малых сел.

Проводится анализ эффективности деятельности руководителей центров занятости населения по ключевым показателям эффективности деятельности: количество трудоустроенных безработных граждан на постоянные, временные и общественные работы; количество трудоустроенных инвалидов; выполнение контрольных показателей по легализации неформально занятых граждан. Выполнение данных показателей влияет на уровень заработной платы руководителей центров занятости населения.

Всего временными и общественными работами до конца 2018 г. будут охвачены 6159 безработных, что на 24,2 процента выше уровня 2017 года, включая несовершеннолетних граждан в возрасте от 14 до 18 лет. Видами временных работ являлись благоустройство населенных пунктов, посадка рассады овощей для пришкольного участка, ремонт школьного инвентаря, помощь участникам ВОВ. На постоянные рабочие места будут трудоустроены 4052 человек. Профессиональное обучение пройдут 595 безработных граждан.