



**Итоги  
социально-  
экономического  
развития  
Республики Тыва  
за 2022 год**

февраль 2023 г.

## ОГЛАВЛЕНИЕ

Основные итоги социально-экономического развития Республики Тыва в январе-декабре 2022 года .....	3
1. Валовой региональный продукт .....	4
2. Развитие основных секторов экономики .....	5
2.1. Промышленность .....	5
2.2. Инвестиции .....	7
2.3. Сельское хозяйство .....	9
2.4. Строительство. ЖКХ .....	11
2.5. Транспорт. Связь .....	13
2.6. Предпринимательство. Торговля. Платные услуги .....	14
2.7. Туризм .....	16
3. Социальная сфера .....	18
3.1 Демография .....	18
3.2 Рынок труда .....	20
3.3.Уровень жизни населения .....	22
Приложение. Сравнительные показатели РТ, СФО и РФ .....	23

## ОСНОВНЫЕ ИТОГИ СОЦИАЛЬНО-ЭКОНОМИЧЕСКОГО РАЗВИТИЯ РЕСПУБЛИКИ ТЫВА В ЯНВАРЕ-ДЕКАБРЕ 2022 ГОДА

Наименование показателя	январь-декабрь 2022 года	в % к январю-декабрю 2021 года	
<b>Промышленность. Инвестиции</b>			
Индекс промышленного производства, %	х	137,1	▲
Объем инвестиций в основной капитал организаций (за счет всех источников финансирования), млн. руб.	17314,1	103,7	▲
<b>Сельское хозяйство</b>			
Индекс производства продукции сельского хозяйства, %	х	95,9	▼
Объем валовой продукции сельского хозяйства, млн. руб.	8 408,7	99,8	▼
Производство мяса в хозяйствах всех категорий, тыс. тонн	24,1	108	▲
Производство молока, тыс. тонн	66,4	98,1	▼
<b>Потребительский рынок. Цены</b>			
Оборот розничной торговли (в сопоставимых ценах), млн. руб.	34 443,9	103,4	▲
Объем платных услуг населению (в сопоставимых ценах), млн. руб.	8 995,3	105	▲
Индекс потребительских цен, % (декабрь 2022 года к декабрю 2021 года)	х	110,3	▲
<b>Строительство</b>			
Объем работ по виду деятельности «Строительство» (в сопоставимых ценах), млн. руб.	7 559,5	76,5	▼
Ввод в действие жилых домов, тыс. кв. м	139,7	128,7	▲
<b>Уровень жизни населения</b>			
Среднедушевые денежные доходы населения, руб.	22 130,9	107,2	▲
Номинальная средняя начисленная заработная плата одного работника, руб.	51 314,7	111,3	▲
Реальная средняя начисленная заработная плата одного работника, %	х	99,7	▼
<b>Рынок труда</b>			
Численность безработных, зарегистрированных в государственных учреждениях службы занятости, тыс. чел.	6,1	сниж. в 2,2 р.	▼
Уровень зарегистрированной безработицы, %	4,8	-3,8 п.п.	▼

## 1. ВАЛОВОЙ РЕГИОНАЛЬНЫЙ ПРОДУКТ

Валовой региональный продукт (ВРП)<sup>1</sup> Республики Тыва в 2020 году составил 82,8 млрд. рублей, к уровню 2019 года рост на 4,7 процента (или на 3,5 млрд. рублей). Индекс объема ВРП относительно предыдущего года составил 95,4 процента (*по России – 99,2%, СФО – 96,6%*).



В связи с влиянием пандемии на экономику страны и региона за 2021 год объем ВРП республики ожидается в размере 86,59 млрд. рублей, индекс объема ВРП составит 95,9 процентов.

По итогам 2022 г. в условиях санкционного давления индекс ожидается на 100 процентов к уровню 2021 года и составит 95,2 млрд. руб.

В структуре ВРП на отрасли реального сектора экономики (промышленность, строительство, сельское хозяйство, транспорт) приходится более 47 процента, доля социальной сферы - 29,2 процента (*здравоохранение – 15,2%, образование – 12,2%, культура, спорт и организация развлечений – 1,8%*), государственного управления – 18,4 процента.



<sup>1</sup> Показатель приведен в основных ценах и представляет собой сумму добавленных стоимостей по видам экономической деятельности

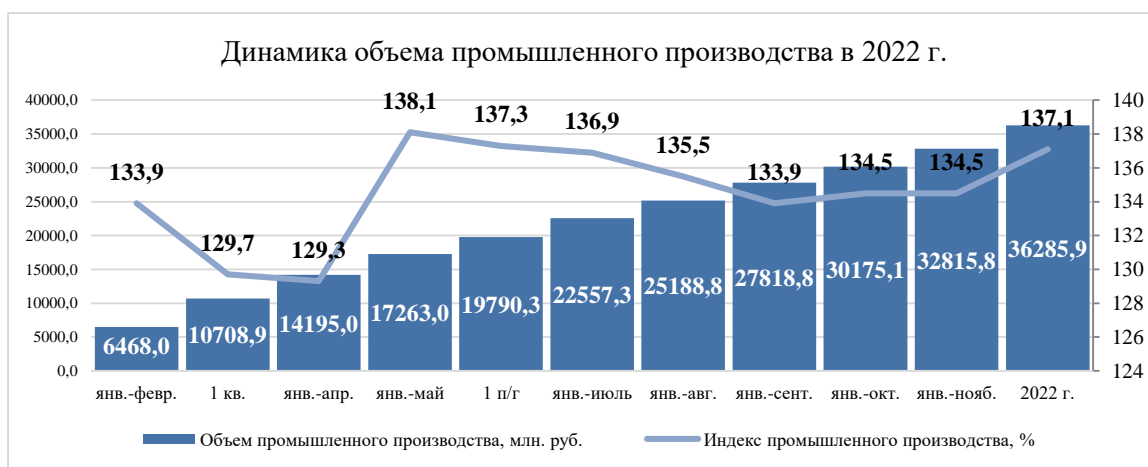


## 2. РАЗВИТИЕ ОСНОВНЫХ СЕКТОРОВ ЭКОНОМИКИ

### 2.1. ПРОМЫШЛЕННОСТЬ

*Индекс промышленного производства* в 2022 г. относительно 2021 г. составил **137,1%**. Рост объемов промышленного производства обеспечен, преимущественно, деятельностью организаций по добыче полезных ископаемых (угля и полиметаллических руд). Объем отгруженных товаров собственного производства, выполненных работ и услуг в промышленном комплексе увеличился с 27 465,6 млн. рублей в 2021 году до 36 285,9 млн. рублей в 2022 году или на 32,1 %.

**В рейтинге субъектов среди СФО по итогам 2022 года индекс промышленного производства республика занимает 1 место**



*Индекс добычи полезных ископаемых* составил 147,6%. По итогам 2022 года добыча угля в Республике Тыва составила 1 424 тыс. тонн с ростом к уровню 2021 года в 2,2 раза (2021г. – 658 тыс. тонн). Рост обеспечен за счет возобновления в феврале 2022 г. деятельности ООО «Межегейуголь» после двухлетнего перерыва.



Полиметаллической руды добыто за 2022 год – 1024 тыс. тонн с ростом на 13% к уровню прошлого года (2021 г. – 900,6 тыс. тонн).

В обрабатывающем производстве индекс составил 114,5%, объем отгруженной продукции составил 1183,3 млн. руб., что больше значений прошлого года в 2,4 раза, рост обеспечен за счет увеличения производства текстильных изделий в 2,2 раза (выпуск постельного белья ОП «БТК групп»), прочей неметаллической минеральной продукции на 37,2% (производство ЖБИ ООО «Восток»), пищевых продуктов на 3,5% (переработки и консервирования мяса и мясной пищевой продукции).

В легкой промышленности основными предприятиями являются ООО «Кызылское УПП» и обособленное подразделение ООО «БТК групп» в г. Кызыле. С 2022 года ОП «БТК групп» наращивает объемы за счет создания

дополнительного швейного цеха по ул. Калинина г. Кызыла. Созданы дополнительно новые рабочие места (110 ед.). За 2022 год всего произведено постельного белья 912,5 тыс. штук (*рост в 2,3 раза к прошлому году*), спецодежды - 15,6 тыс. штук (*рост в 3 раза*).

Выросли объемы производства прочей неметаллической минеральной продукции (индекс составил 137,2%) – увеличен выпуск товарного бетона на 50,9% относительно 2021 г. (*произведено 44,5 тыс. куб. метров*), а также блоков и прочих изделий сборных, строительных для зданий и сооружений из цемента, бетона или искусственного камня. Кроме того, обеспечен рост производства кирпича, за 2022 год произведено 2,2 млн. кирпичей строительных из цемента бетона или искусственного камня. На рост показателей оказало влияние деятельность предприятий по производству кирпича и железобетонных изделий (*ООО «Сен-Ги» и ООО «Восток»*), реализуемых в рамках Индивидуальной программы социально-экономического развития Республики Тыва.

В лесной промышленности за 2022 год произведено пиломатериалов хвойных пород 27,2 тыс. куб. метров. (*2021 г. – 28,6 тыс. куб. метров.*). Снижение по сравнению с аналогичным периодом прошлого года на 5%. произошло по причине ограничения доступа в лесные массивы в пожароопасный период весеннего и летнего сезона 2022 г. Объем отгруженной продукции по обработке древесины и производства изделий из дерева и пробки, кроме мебели, производство изделий из соломки и материалов для плетения составил 175,6 млн. руб. В 2022 году создан лесоперерабатывающий комплекс, в рамках Индивидуальной программы социально-экономического развития Республики Тыва, которым заготовлено 5 тыс. куб.м. древесины.

Вид обрабатывающих производств	Объем отгруженной продукции в 2022 году		Доля в общем объеме
	млн. руб.	в % к прошлому году	
Производство <b>пищевых продуктов</b>	191,1	123,2	16%
Производство <b>напитков</b>	30,0	151,4	3%
Производство <b>текстильных изделий</b>	365,6	в 6,3 р.	31%
Производство <b>одежды</b>	121,5	136,9	10%
Обработка древесины и производство <b>изделий из дерева и пробки</b> , кроме мебели, производство изделий из соломки и материалов для плетения	175,6	мн.р.	15%
Деятельность <b>полиграфическая и копирование носителей информации</b>	17,4	103,4	1%
Производство прочей <b>неметаллической минеральной продукции</b>	168,8	в 2,3 р.	14%
Производство <b>мебели</b>	11,5	119,6	1%
<b>Ремонт и монтаж</b> машин и оборудования	79,6	в 5,1 р.	7%
Прочие виды	22,2	-	2%
<b>Итого по обрабатывающим производствам</b>	<b>1183,3</b>	<b>в 2,4 р.</b>	<b>100%</b>

В сфере обеспечения электрической энергии, газом и паром, кондиционирования воздуха индекс составил – 94,6 процента. Общая

выработка электроэнергии в 2022 г. составила 116,3 млн кВт.ч, что на 8,0% больше предыдущего года за счет работы тепловых электростанций.

Выросли объемы производства, передачи и распределения пара и горячей воды, кондиционирования воздуха (индекс производства – 107,0%) – потребителям отпущено 1554,4 тыс. Гкал тепловой энергии, что на 6,9% больше 2021 г.

По виду деятельности «Водоснабжение; водоотведение, организация сбора и утилизации отходов, деятельность по ликвидации загрязнений» индекс составил – 81,2 процента. Основное влияние на снижение объемов производства оказали организации по сбору и обработке сточных вод.

При этом в сфере сбора, обработки и утилизации отходов, обработки вторичного сырья объемы выросли в 3,1 раза относительно 2021 г., забора, очистки и распределения воды – на 19,6%.

В целях поддержки предприятий в сфере промышленности в 2022 году из федерального бюджета Республике Тыва предусмотрено 108,9 млн. рублей. По итогам конкурсных процедур предоставлены субсидии на возмещение фактически понесенных затрат, связанных с приобретением внеоборотных активов 11 получателям, и докапитализирован НКО «Фонд развития Республики Тыва».

В рамках предоставленных субсидий заключены соглашения которыми обеспечивается выполнение показателей результативности по увеличению объема инвестиций в основной капитал по видам экономической деятельности раздела С «Обрабатывающие производства», объема отгруженных товаров собственного производства по виду экономической деятельности раздела С «Обрабатывающие производства» и увеличение количества созданных рабочих мест к 2024 г.

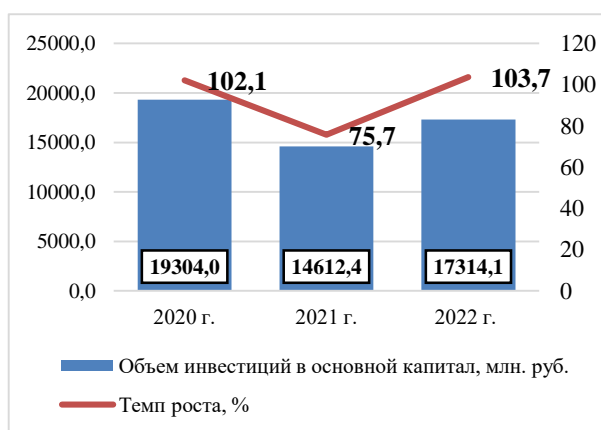
НКО «Фонд развития Республики Тыва» в рамках антикризисных мер предоставлен льготный займ на поддержку субъектов деятельности в сфере промышленности, также гранты на уплату процентов по кредитным договорам.

## 2.2. ИНВЕСТИЦИИ

Объем инвестиций в основной капитал по итогам 2022 г. составил 17314,1 млн. рублей, что на 3,7 % выше уровня 2021 г. (в 2021 г. – 14612,4 млн. руб.).

В январе-сентябре 2022 года объем инвестиций в основной капитал (без субъектов малого предпринимательства) составил 8094,5 млн. руб.

В январе-сентябре 2022 года в структуре инвестиций в основной капитал по источникам финансирования собственные средства составили – 18,8% от общего объема инвестиций (1522,8 млн. руб.), привлеченные средства – 81,2% (6571,8 млн. руб.).



Крупными инвестиционными компаниями по предварительным данным за 2022 г. инвестировано 3,75 млрд. рублей, в том числе:

- ООО «Голевская ГРК» - 950 млн. рублей;
- ООО «Лунсин» - 938,05 млн. рублей;
- ООО «Тувинская горнорудная компания» - 384,5 млн. рублей;
- ООО УК «Межегейуголь» - 434 млн. рублей;
- ООО «Гардан Голд» - 70,05 млн. рублей;
- ООО «Восток» - 69,3 млн. рублей;
- АС «Ойна» - 903,43 млн. рублей.

Основные инвестиционные вложения поступают от деятельности и реализации проектов крупных промышленных предприятий, реализации мероприятий Индивидуальной программы социально-экономического развития Республики Тыва.

За счет реализации мероприятий Индивидуальной программы социально-экономического развития Республики Тыва в 2022 г. обеспечено привлечение 416,05 млн. рублей внебюджетных инвестиций.

В течение 2022 г. подписаны соглашения о намерениях сотрудничества с субъектами инвестиционной деятельности по следующим новым и перспективным инвестиционным проектам:

- «Организация производства невзрывчатых компонентов эмульсионных взрывчатых веществ для нужд горнодобывающих предприятий РТ» (АО «Техмашсервис»);
- «Строительство завода полного цикла производства транспортной платформы универсальной «Пластун» в г. Кызыле» (ООО «Русские Вездеходы Пластун»);
- «Строительство двух АЗС на земельных участках объездных дорог г. Кызыла» (ПАО «Хакаснефтепродукт).

Также ведется работа по созданию преференциальных режимов - особой экономической зоны промышленно-производственного типа (ОЭЗ ППТ) на базе создаваемого таможенно-логистического терминала вблизи АПП «Хандагайты».

По результатам Национального рейтинга состояния инвестиционного климата в субъектах Российской Федерации в 2022 году Тыва заняла 20 строчку из 34 позиций. Основной прогресс был достигнут за счет стремительного ускорения показателя эффективности оказания различных государственных услуг для бизнеса.

Кроме этого, в 2022 году Республика Тыва вошла в число 30 пилотных субъектов Российской Федерации, внедряющих Региональный инвестиционный стандарт 2.0. (система поддержки новых инвестиционных проектов в субъектах Российской Федерации). По итогам, республика успешно подтвердила статус, получив возможность компенсировать выпадающие доходы республиканского бюджета Республики Тыва на предоставление инвестиционного налогового вычета.

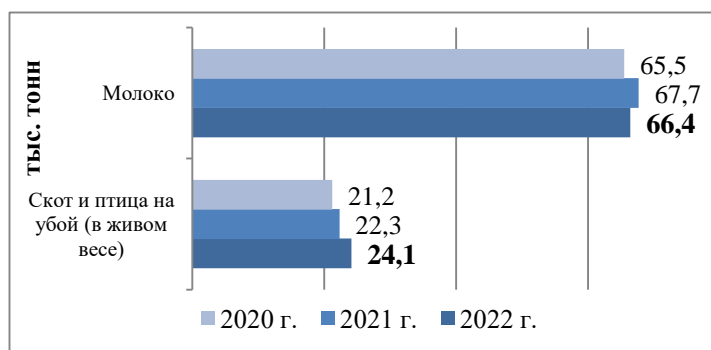


### 2.3. СЕЛЬСКОЕ ХОЗЯЙСТВО

Объем производства сельскохозяйственной продукции в хозяйствах всех категорий в 2022 г. по предварительным данным составил **8 408,7** млн. рублей со снижением на 1,1 % к уровню 2021 года (*2021 г. – 8503,7 млн. руб.*), индекс производства продукции сельского хозяйства составил **95,9%** (в сопоставимых ценах).

**Животноводство.** В структуре сельского хозяйства животноводство является ведущей отраслью. Объем продукции животноводства за 2022 год по предварительным данным составляет 7171,4 млн. рублей или 85,3 процента от общего объема валовой продукции сельского хозяйства.

По предварительным данным объем производства **мяса** составил 24,1 тыс. тонн с ростом на 8 процента к уровню прошлого года (*в 2021 г. – 22,3 тыс. тонн*), **молока** 66,4 тыс. тонн со снижением на 1,9 процента (*в 2021 г. – 67,7 тыс. тонн*).



В 2022 году на увеличение объемов производства мяса (*скота и птицы на убой (в живом весе)*) оказало влияние деятельность крестьянских (фермерских) хозяйств и индивидуальных предпринимателей, производство в которых увеличилось на 33,3%.

В 2022 году на поддержку подотрасли животноводства выделена государственная поддержка в объеме более 80 млн. рублей (*рост к 2021г. на 3,6%*).

Для увеличения **производства мясной продукции** в 2022 г. запущен долгострой – убойный цех в с. Кызыл-Мажалык на базе СПоК «Баранина Хемчика», в полную мощность эксплуатируется новый убойный цех в с. Кызыл-Хая Монгун-Тайгинского кожууна на базе СПоК «Арзайты», данным предприятием во второй половине 2022 года запущено производство рыбных консерв (*по предоставленным данным, всего в 2022 году выпущено 507 консервных банок*).

Приобретен мобильный убойный цех для осуществления забоя скота по кожуунам республики.

Открыт цех по переработке конины на базе сельскохозяйственного рынка в правобережной части г. Кызыла. Поддержан проект по созданию убойного цеха в окрестности г. Кызыла, цех по производству колбасных изделий и мясных консервов в с. Сукпак (*в настоящее время прорабатывается разработка этикетки, образцы будут в ближайшее время*).

Создаются специализированные фермы крупного рогатого скота мясного направления в с. Целинное и с. Шамбалыг Кызылского кожууна.

Производство молока (*в хозяйствах всех категорий*) в 2022 г. уменьшилось на 1,9% по сравнению с 2021 г. в основном за счет снижения объемов производства в хозяйствах населения на 3,1%, также отмечается небольшое снижение в сельскохозяйственных организациях, в крестьянских (фермерских) хозяйствах и у индивидуальных предпринимателей обеспечен небольшой рост производства.

Для развития **молочного производства** обеспечивается поддержка сельхозтоваропроизводителей в части создания мини-цехов, пункта приема молока и приобретения необходимого оборудования. Создан мини-цех по переработке молока в с. Суг-Аксы Сут-Хольского кожууна на базе СПОК «Первый», также планируется запуск пункта приема молока в с. Тээли на базе СПОК «Арбай» (*прорабатывается техприсоединение*). В Пий-Хемском кожууне закуплен танкер-охладитель на 2,5 т. и молочные коровы для организации пункта приема молока.

В рамках нового губернаторского проекта «Молоко Тувы» ведется строительство коровника на 100 гол. СПК «Хунду», реконструкция заброшенной фермы в с. Чааты Улуг-Хемского кожууна на 50 гол.

Тем не менее, продуктивность скота остается на низком уровне, надой молока на одну корову составляет около 1100 кг.

На конец декабря 2022 г. поголовье крупного рогатого скота в хозяйствах всех категорий составляет 190,2 тыс. голов с ростом к уровню прошлого года на 0,6%, овец и коз – 1169,0 со снижением на 3,7 %.

Поголовье скота в хозяйствах всех категорий (тыс. голов)

	2021 г.	2022 г. (предв. данные)	Темп роста, %
Крупный рогатый скот	189,1	190,2	рост на 0,6 %
в том числе коровы	82,1	84,5	рост 3,0 %
Малый рогатый скот	1214,1	1169,0	снижение на 3,7 %
Лошадь	92,5	92,7(оценка)	рост 0,2 %

**Растениеводство.** Объем производства продукции **растениеводства** по итогам 2022 года по предварительным данным составил 1 237,3 млн. рублей.

Обеспечивается ежегодное увеличение посевных площадей сельскохозяйственных культур (*в среднем на 2,7%*), по итогам 2022 года составили **56,3** тыс. га с ростом к 2021 году **на 6,2 %** больше предыдущего года или на 3,4 тыс. га (52,9 тыс. га), в том числе:

- зерновые культуры 21,0 тыс. га или 116,7 % к уровню 2021 года (18,0 тыс. га);
- кормовые культуры 32,4 тыс. га или 99,5 % к уровню 2021 года (32,5 тыс. га);
- картофель 2,18 тыс. га или 103 % к уровню 2021 года (2,11 тыс. га);
- овощи 0,32 тыс. га или 106 % к уровню 2021 года (0,29 тыс. га).

В 2022 г. по предварительным данным отмечается рост урожая по овощам (на 4,5%), снижение по картофелю (на 5,7%), по зерну (на 63%) в связи с неблагоприятными погодными условиями.

Валовый сбор сельхозкультур, тыс. тонн

- зерно	22,0	8,1*	снижение на 63%
- картофель	18,4	17,4	снижение на 5,7%
- овощи	4,2	4,5	Рост на 4,9%

\*по данным Минсельхоза РТ

В целях потери урожая, ежегодно проводятся работы по страхованию. В 2022 году застрахованы 5 аграриев, пострадали из них 3 хозяйства. Выплачена компенсация хозяйству из Пий-Хемского района (*ИП Монгуш А. Н.*).

Создана специализированная машинно-тракторная станция ООО МТС

«Центральная». В 2022 году приобретена сельскохозяйственная техника за счет бюджетных средств, также 6 аграриев заключили договора с АО «Росагролизинг» на приобретение 13 единиц техники (КАМАЗ, прицеп, пресс-подборщики, трактора Беларус) на общую сумму 55,1 млн. рублей.

Ведены в эксплуатацию мельницы в Тандинском и Чаа-Хольском кожуунах (с мощностью до 4 тыс. тонн каждое). В перспективе к концу 2025 года прогнозируется рост производства муки до **4,9 тыс. тонн** против 0,713 тыс. тонн в 2021 году.

Уделяется большое внимание **мелиорации** сельхозземель, в 2021-2022 годах введены в эксплуатацию оросительные системы в Пий-Хемском, Каа-Хемском, Тандинском кожуунах. В 2023 году планируется увеличение площади использования орошаемых сельхозугодий, в т.ч. восстановление и реконструкция 4 оросительных систем, проведение культуртехнических работ.

#### 2.4. СТРОИТЕЛЬСТВО. ЖКХ

По итогам 2022 года объем строительных работ по предварительным данным составил – **7559,5** млн. рублей, со снижением к прошлом году на 23,5 % (в сопоставимых ценах). На снижение показателя оказало влияние наличие новых крупных объектов капитального строительства (жилищное строительство и объекты социальной сферы) по которым имеются авансовые перечисления (в соответствии с методикой расчета данного показателя авансовые перечисления не учитываются, стоимость строительных работ отражается на основании документа (Справки) о стоимости выполненных работ и затрат, подписанного заказчиком и подрядчиком).

	2018	2019	2020	2021	2022
Млн рублей (в фактически действовавших ценах)	6391,9	11062,2	12104,3	8976,6	<b>7559,5</b>
В процентах к предыдущему году (в сопоставимых ценах)	87,5	144,1	102,1	64,1	<b>76,5</b>

В 2022 году на территории республики осуществлялось капитальное строительство, благоустройство и ремонт на 917 объектах (в 2021г. – 828 ед.).

За 2022 года кроме многоквартирных домов обеспечен ввод следующих объектов:

- 5 детских садов на 360 мест в с. Кунгуртут Тере-Хольского кожууна, с. Эржей Каа-Хемского кожууна, пгт. Каа-Хем Кызылского кожууна гг. Ак-Довурак и Чадан (4 ед. по 60 мест и 1 ед. на 120 мест);
- 2 учреждений культуры с. Эржей Каа-Хемского кожууна и с. Бижиктиг-Хая Барун-Хемчикского кожууна;
- 2 учреждений социального обслуживания (жилые корпуса Хайыраканского дома-интерната для престарелых и инвалидов с психоневрологическим отделением);
- 9 фельдшерско-акушерских пунктов и 4 врачебных амбулатория;
- 2 многоквартирных жилых дома с общественным пунктом для участкового уполномоченного полиции в с. Шуй Бай-Тайгинского района и в

микрорайоне Вавилинский затон г. Кызыла;

- реконструкция водозабора г. Шагонар Улуг-Хемского кожууна (2 этап).

Завершен капитальный ремонт в 30 образовательных учреждениях, в 8 учреждениях культуры, в 6 учреждениях социального обслуживания, в 4 учреждениях здравоохранения, в 3 спортивных учреждениях, также обеспечено благоустройство территорий (26 объектов) в рамках федерального проекта «Формирование комфортной городской среды».

**Ввод жилья** за 2022 г. составил **139,7** тыс. кв. м., с ростом на 28,7 % к аналогичному периоду прошлого года (*или 128,7% от годового плана*).

**В рейтинге субъектов среди СФО по итогам 2022 года по темпу роста введенных в действие жилых домов республика занимает 1 место**

За 2022 г. введены в эксплуатацию **18** многоквартирных домов на общую площадь **42,2** тыс. кв.м., в том числе 2 МКД с общественным пунктом для участкового уполномоченного полиции в с. Шуй Бай-Тайгинского района и микрорайоне Вавилинский затон г. Кызыла.

По договорам найма специализированного жилого помещения заключено с детьми-сиротами и детьми, оставшимися без попечения родителей, договоров на **251** помещение (*по программе 2022 года – 148 помещений, незавершённых объектов прошлых лет - 103 помещений*).

По программе обеспечение жильем молодых семей выданы всего **160** жилищных сертификатов при плане 155.

**Жилищно-коммунальное хозяйство.** По направлению очистки территорий населенных пунктов от стихийных свалок за 2022 год ГУП «ТСП» ликвидировано 15 несанкционированных свалок с общим объемом 592,4 тыс. м<sup>3</sup> (60% плана). Оставшиеся 4 свалки в г. Чадан, г. Ак-Довурак, с. Хандагайты и с. Сарыг-Сеп будут ликвидированы в 2023 году. Всего по Республике Тыва насчитывается 124 несанкционированных свалок с общим объемом 3 318,3 тыс. м<sup>3</sup>.

В 2022 году приобретены 221 единица бункеров для ТКО объемом 8 м<sup>3</sup>. Бункера распределены по г. Кызыл – 163 ед., Кызылский кожуун – 58 ед. Всего по Республике Тыва установлено 545 (62,9%) бункеров объемом 8 м<sup>3</sup>. Бункера распределены следующим образом: г. Кызыл – 297. Кызылский кожуун – 142, Дзун-Хемчикский – 12, Тандинский – 20, Каа-Хемский – 32, Пий-Хемский – 20, Тес-Хемский – 10, Эрзинский – 12.

На 1 января 2023 г. ГУП «Транспортный сервис и проект» заключено 1612 договоров. Объем вывезенного ТКО из мусорных бункеров по республике по состоянию на 1 января 2023 года составляет 59557,0 тонн (397 046,73 м<sup>3</sup>).

*По направлению обеспечения населения твердым топливом.* В целях обеспечения населения углем в 2022 г. создано 8 топливных (угольных) складов, в том числе в г. Кызыле – 1 ед., в муниципальных образованиях – 7 ед. (Бай-Тайгинский, Барун-Хемчикский, Монгун-Тайгинский, Тес-Хемский, Тандинский, Овюрский, Эрзинский кожууны) и обеспечено строительство угольного склада в г. Кызыле, также обеспечено оснащение угольных складов в 7 муниципальных образованиях с установкой нового весового оборудования.

В рамках губернаторского проекта «Социальный уголь» обеспечивается

предоставление угля многодетным семьям. Также осуществлен завоз угля мобилизованным гражданам республики, всего доставлено 1851 тонна каменного угля 617 семьям мобилизованных граждан.

В рамках губернаторского проекта «Чистый город. Чистое село» с 2022 организован республиканский конкурс «Лучшая организация деятельности по благоустройству, озеленению и чистоте среди муниципальных образований Республики Тыва», в котором приняли участие 18 муниципальных образований и 3 поселения.

В ходе подготовки к отопительному сезону 2022-2023 гг. выполнен капитальный ремонт тепловых сетей 4 учреждений здравоохранения (ГБУЗ РТ «Чаа-Хольская ЦКБ», ГБУЗ РТ «Пий-Хемская ЦКБ», ГБУЗ РТ «Улуг-Хемская ММЦ», ГБУЗ РТ «Барун-Хемчикский ММЦ») общей протяженностью 1100 метров.

## 2.5. ТРАНСПОРТ. СВЯЗЬ

По предварительным данным за 2022 г. на *автомобильном транспорте* перевезено **11,6** млн. пассажиров, что на **16,7%** больше уровня 2021 г., пассажирооборот увеличился на 17,5% и составил 230,6 млн. пасс.-километров.

Для возобновления перевозок пассажиров по межмуниципальным маршрутам Кызыл-Ак-Довурак-Кызыл, Кызыл-Эрзин-Кызыл, Кызыл-Хандагайты-Кызыл за счет республиканского бюджета приобретены 8 ед. комфортабельных автобусов (Ютонг на 40 мест).

Кроме того, для повышения качества транспортного обслуживания населения г. Кызыла приобретены 28 ед. автобусов, в том числе 10 ед. ПАЗ ВЕКТОР NEXT (вместимость 20 сидячих, 71 общих мест) и 18 ед. автобусов ЮТОНГ (вместимость 22 сидячих, 51 общих мест), которые оснащены оборудованием для перевозки маломобильных групп граждан.

Запущены 3 маршрута по пригородным маршрутам Кызылской агломерации: № 105 (пгт. Каа-Хем – аэропорт г. Кызыл), 106 (Правый берег-ТЭЦ) и 104 (Студгородок – пгт. Каа-Хем).

По итогам 2022 года на *межрегиональных авиамаршрутах* перевезено **86,67** тыс. пассажиров, по сравнению с прошлым годом рост на 2,6 % или на 2272 пассажиров (АППГ – 84,4 тыс. пассажиров). В 2022 году запущено новое направление - авиарейс Кызыл-Улан-Удэ, также увеличена частота авиарейса по направлению Кызыл-Москва до 5 раз в неделю в летнее время года, а также до 3 раз в неделю в зимнее время года.

На местных авиалиниях авиакомпанией «Тува Авиа» выполнялись авиарейсы по перевозке пассажиров в населенные пункты республики Кунгуртуг, Мугур-Аксы, Северный Аржаан, Тоора-Хем и Чойган-Хол.

В *дорожном хозяйстве* в 2022 году в целом в рамках национального проекта, государственных и целевых программ реализовано 73 мероприятия (31 - мостов, 39 – дорог из них, в агломерации - 8 дорог, в селах - 31 дорог, а также 1 тротуар, 6 освещение и 1 строительный контроль), с протяженностью **98,68** км с технической готовностью 100% (69 – работы завершены, 4 –



переходящие).

В рамках реализации нацпроекта «Безопасные качественные дороги» приведены в нормативное состояние 8 дорог Кызылской городской агломерации протяженностью 11,112 км. В результате доля дорожной сети в крупнейших городских агломерациях, соответствующая нормативам составила 69,52% (100% от плана). Реализован проект «Народный мост», в рамках которого предусмотрено строительство 14 объектов (мостов) протяженностью 0,197 км.

**Связь.** За 2022 год по предварительным данным объем оказания услуг в сфере связи организациями составил 2,392 млрд. рублей по сравнению с прошлым годом увеличился на 33 процента в текущих ценах. Доля платных телекоммуникационных услуг в общем объеме услуг в сфере связи населению составляет 62 процента и по предварительным данным составит 1,487 млрд. рублей (*к уровню прошлого года составляет 100,1%*).

В Туве работает 11 аккредитованных IT-компаний, и по сравнению 2021 годом возросло на 5 единиц.

В 2022 году обеспечено строительство оптических сетей на базе технологии GPON для подключения населения к высокоскоростному интернету с охватом до 2500 домохозяйств в следующих районных центрах: г. Шагонар, г. Чадан, г. Туран, с. Чаа-Холь, с. Суг-Аксы, с. Тээли, с. Кызыл-Мажалык, с. Хандагайты, с. Мугур-Аксы, с. Сарыг-Сеп, с. Бай-Хаак, с. Тоора-Хем, с. Эрзин, с. Самагалтай и в городе республиканского значения Ак-Довурак.

Сотовой связью охвачено 135 или 89% населенных пунктов из 152 с населением 335 726 (98%) человек, в том числе:

стандарта 4G – 122 населенных пункта с 322752 человек;

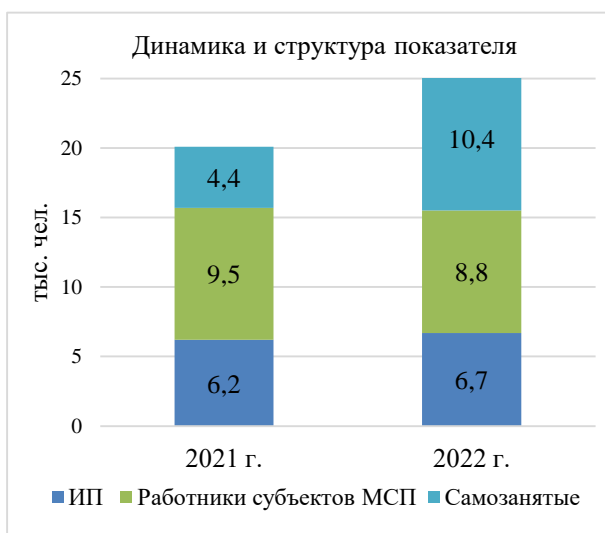
стандарта 3G – 3 населенных пункта 2525 человек;

стандарта 2G – 10 населенных пунктов с населением 7983 человек.

В 17 населенных пунктах отсутствует сотовая связь.

## **2.6. ПРЕДПРИНИМАТЕЛЬСТВО. ТОРГОВЛЯ. ПЛАТНЫЕ УСЛУГИ**

На начало 2022 года численность занятых в сфере малого и среднего предпринимательства, включая индивидуальных предпринимателей, по Республике Тыва составляло 20 133 человек. За 2022 г. численность занятых увеличена на 5 208 единиц (28,7%), а за 2019-2022 гг. – на 11 132 единиц (75,4%).



По оценке ФНС России на 31 декабря 2022 года в Республике Тыва **25 920 человек** (исполнение 152%) заняты в сфере МСП, а именно:

- ИП – 6 681 человек (на 31 декабря по данным ЕРМСП);

- самозанятых граждан ФЛ без ИП – 10 380 человек (на 31 декабря по данным ЕРМСП);

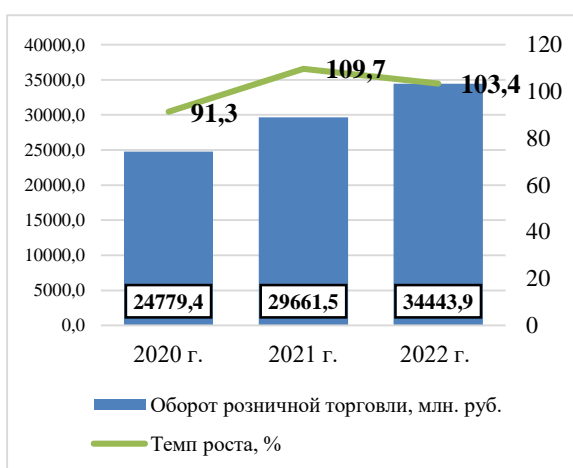
- число работников ЮЛ - 5 340 (на 31 декабря по данным ЕРМСП);

- число работников ИП 3 519 (на 31 декабря по данным ЕРМСП).

Рост количества занятых в сфере МСП обеспечивается за счет увеличения самозанятых благодаря созданию благоприятных условий для осуществления деятельности самозанятыми гражданами – предоставление финансовой и нефинансовой поддержки. Центром «Мой бизнес» Республики Тыва в постоянном режиме оказываются услуги по бухгалтерскому учету и вопросам начала ведения собственного дела, осуществлены работы по содействию в популяризации продукции и услуг самозанятого гражданина (брендинг), содействие в размещении самозанятого гражданина на электронных торговых площадках (Wildberries, Ozon), проводятся семинары, вебинары, мастер-классы, а также бизнес-миссии. Кроме того, Центром «Мой бизнес» Республики Тыва предоставляются микрозаймы и поручительства на льготных условиях.

Отмечается увеличение поступлений в консолидированный бюджет Республики Тыва налогов на совокупный доход, уплачиваемый субъектами предпринимательства (упрощенная и патентная системы налогообложения, единый сельхозналог, налога на профессиональный доход). Так, за январь-декабрь 2022 года по оценке поступило 528,4 млн. рублей с ростом к уровню 2021 года (358,675 млн. рублей) на 169,7 млн. рублей или на 47,3%.

Пандемия новой коронавирусной инфекции (COVID-19), вызовы из-за санкционных ограничений, введенных недружественными странами неблагоприятно повлияли на рост и развитие малого бизнеса. В связи с чем, наиболее актуальная задача на последующие годы остается поддержка малого и среднего предпринимательства в период, когда удорожание средств производства сказывается на реальном секторе экономики.



**Розничная торговля.** Оборот розничной торговли в 2022 г. составил **34 443,9** млн. руб., в сопоставимых ценах – 103,4% к прошлому году.

Оборот розничной торговли пищевыми продуктами, включая напитки, и табачными изделиями в 2022 году составил 17 176,6 млн. руб. (в 2021 году – 14335,2 млн. рублей), по непродовольственным товарам – 17 267,4 млн. руб. (в 2021 году – 15326,3 млн. рублей).

**В рейтинге субъектов среди СФО по итогам 2022 года по индексу физического объема оборота розничной торговли республика занимает 1 место**

В 2022 г. в структуре оборота розничной торговли удельный вес пищевых продуктов, включая напитки, и табачных изделий составил 49,9%, непродовольственных товаров – 50,1% (в 2021 г. – 48,3% и 51,7% соответственно).

Оборот общественного питания в 2022 г. составил **1361,9** млн рублей или 113,4% к предыдущему году.

Объем платных услуг, оказанных населению в 2022 году составил – **8995,3** млн. руб., что на 5% больше, чем в 2021 году.

Индекс потребительских цен составил **110,3%** в декабре 2022 года к декабрю 2021 года (107,8% в декабре 2021 года к декабрю 2020 года).

В декабре 2022 г. цены на продовольственные товары повысились на 1,4%, с начала года – на 13,5% (в декабре 2021 г. увеличились на 1,4%, с начала года – на 10,7%), на непродовольственные товары повысились на 0,2%, с начала года – на 8,2% (в декабре 2021 г. увеличились на 0,3%, с начала года – на 6,4%), цены и тарифы на услуги - на 1,9%, с начала года – на 9,3% (в декабре 2021 г. увеличились на 0,4%, с начала года – на 5,1%).

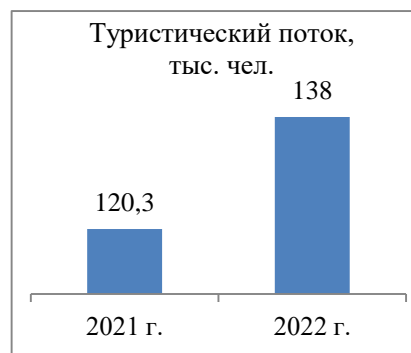
## 2.7. ТУРИЗМ

В сфере туризма на территории Республики Тыва зарегистрировано 69 субъектов предпринимательства, из них 35 индивидуальных предпринимателей, 34 юридических лица, а также 3 государственных учреждения. Пять туроператоров внесены в Единый государственный реестр туроператоров Российской Федерации. Кроме того, имеются 6 туроператоров, не внесенных в Единый реестр Федерального агентства по туризму, из них в 2022 году открылись 2 новые фирмы – ООО «Эне-Сай Трэвел» и ООО «Спутник Групп».

Функционируют 87 коллективных средств размещения в том числе: гостиниц и аналогичных средств размещения - 24, хостелов – 1, курортов – 1, гостевых домов – 1, чабанских стоянок – 3, турбаз и баз отдыха – 40, пансионатов – 17, кемпингов – 3, глэмпингов – 1. Общее количество номерного фонда составляет 1259 номеров на 3735 койко-мест. В 2022 году классификацию прошли 7 коллективных средств размещения, из них 5 звезд

получило 1 коллективное средство размещения, 3 звезды – 2, без звёзд – 4.

Туристский поток на территории республики за 2022 г. составил – 138,01 тыс. чел. или на 14% больше чем в 2021 году (2021 г. – 120,3 тыс. чел.). Объём платных услуг от деятельности «Туризм» за 2022 год составил 285,6 млн. рублей с увеличением на 61% по сравнению с 2021 годом (2021 г. – 176,9 млн. рублей).



В рамках Индивидуальной программы социально-экономического развития

Республики Тыва на 2020-2024 годы реализуются следующие проекты: санаторно-курортный комплекс «Чедер», туристский комплекс «Тайга», проект «Кластерное развитие озера Билелиг «Строительство туристская база «Эльго», проект «Логистический центр «Каа-Хем», проект «Кластерное развитие оз. Дус-Холь», проект «Кластерное развитие оз. Чагытай», проект «Создание туристского комплекса «Алдын-Иви» в Тоджинском районе», проект «Строительство мотеля «Ак», проект «Туристско-развлекательный центр «Даг-Баары», проекту «Юрточный городок «Дуктуг-Дыт», проект «Развитие базы отдыха «Бойдус».

Для улучшения условий отдыха и благоустройства территорий на минеральных источниках обновлены дорожки, лестницы, установлены скамейки на аржаане Ногаан-Холь в Тоджинском районе.

В рамках работ по созданию туристской навигации и информационных стендов установлены туристические знаки к 10 объектам притяжения в муниципальных образованиях.

### 3. СОЦИАЛЬНАЯ СФЕРА

#### 3.1 ДЕМОГРАФИЯ



Численность постоянного населения Республики Тыва на начало 2022 года составила 332,6 тыс. человек (на 1 января 2023г. – 337,3 тыс. чел.). Рост численности населения обеспечен за счет естественного прироста населения.

Естественный прирост населения в целом по республике составил 9,3 (3130 чел.) на 1000 населения, что на 15% ниже

уровня прошлого года (2021 г. – 11,5 (3601 чел.)).

**В рейтинге субъектов среди СФО по итогам 2022 года по естественному приросту республика занимает 1 место**

За 2022 г. в республике родилось 5997 младенца, что на 632 младенцев меньше, чем за прошлый год (2021г. – 6629). Показатель рождаемости составил 17,9 на 1000 населения, что на 10,5% ниже уровня прошлого года (2021г. – 20), но превышает среднероссийский показатель в 2 раза (СФО 2022 г. – 9,1; РФ 2022 г. – 9,0).

**Общий коэффициент смертности в республике сократился на 5,3% относительно 2021 года и составил 8,6 умерших на 1000 человек населения**

За 2022 год в Республике Тыва умерло 2867 человек, что на 161 человек меньше, чем в 2021 году.

Основными причинами смертности в республике являются болезни системы кровообращения – 35,7%, внешние причины – 25,4%, новообразования – 13,3%, болезни органов пищеварения – 7,3%, болезни органов дыхания – 6,2%, туберкулез – 3,2%.

Показатель младенческой смертности снизился на 16,1% и составил 4,7 (28 чел.) на 1000 родившихся живыми, против 5,6 (37 чел.) в 2021г., выше среднероссийского уровня на 9,3%.

Показатель смертности среди лиц трудоспособного возраста увеличился на 0,7% и составил 663,1 (1224 чел.) на 100 тыс. населения трудоспособного возраста, выше среднероссийского уровня на 9,7%.

В целях увеличения **продолжительности жизни** населения и снижения смертности в рамках национального проекта «Здравоохранение» реализуются региональные программы «Борьба с сердечно-сосудистыми заболеваниями в





Республике Тыва на 2021-2024 годы», «Борьба с онкологическими заболеваниями в Республике Тыва на 2021-2024 годы», «Развитие детского здравоохранения, включая создание современной инфраструктуры оказания медицинской помощи детям Республики Тыва на 2021-2024 годы».

По региональному проекту *«Борьба с сердечно-сосудистыми заболеваниями»* за период 2019-2022 гг. обновлены 28 единицами современным медицинским оборудованием региональный сосудистый центр Ресбольницы №1 и первичное сосудистое отделение Барун-Хемчикского ММЦ. В консультативно-диагностической поликлинике ГБУЗ РТ «Республиканская больница №1» открыты 2 кабинета для оказания медицинской помощи пациентам с хронической сердечной недостаточностью и высокого риска с вторичной профилактикой. Осуществляется дистанционный мониторинг пациентов с хронической сердечной недостаточностью и высокого риска с проведением телемедицинских консультаций.

По региональному проекту *«Борьба с онкологическими заболеваниями»* за период 2019-2022 гг. приобретены 29 единиц современного медицинского оборудования, при этом 3 из которых относятся к разряду «тяжелое оборудование»: аппараты дистанционной гамма-терапии «Рокус-АМ», «Нуклеотрим», компьютерный томограф. В результате улучшения оснащения цифровым оборудованием Ресонкодиспансера улучшилась ранняя диагностика онкологических заболеваний (*за 4 квартал 2022 года выявлены 85 человек (52%) в ранней 1-2 стадии злокачественных новообразований*).

По региональному проекту *«Создание единого цифрового контура в здравоохранении на основе единой государственной информационной системы здравоохранения»* все медицинские организации передают направления пациентов по реестру электронных медицинских документов в Главное бюро медико-социальной экспертизы. С декабря 2022 г. внедрена в промышленный контур централизованная подсистема ВИМИС Минздрава России по профилям «Серечно-сосудистые заболевания», «Онкология», «АкиНео» и «Профилактика». Начинается цифровое управление системы здравоохранения с созданием цифрового профиля пациента по профилям «Серечно-сосудистые заболевания», «Онкология», «АкиНео», «Профилактика». В 2022 г. 5 медицинских организаций республики перешли на электронный документооборот с электронными медицинскими картами и историями болезнями.

По региональному проекту *«Модернизация первичного звена здравоохранения»* поставлены и введены в эксплуатацию 124 единиц оборудования. Поставлены и введены в эксплуатацию 10 ед. автомобилей в 10 медицинских организаций республики. Введены в эксплуатацию 3 фельдшерско-акушерских пунктов и 3 врачебных амбулаторий в 4-х кожуунах республики с получением лицензии на медицинскую деятельность. Завершен капитальный ремонт зданий амбулаторного приема Тере-Хольской ЦКБ, поликлиники по ул.Ленина, 44.

В рамках межведомственного плана мероприятий («дорожной карты»)

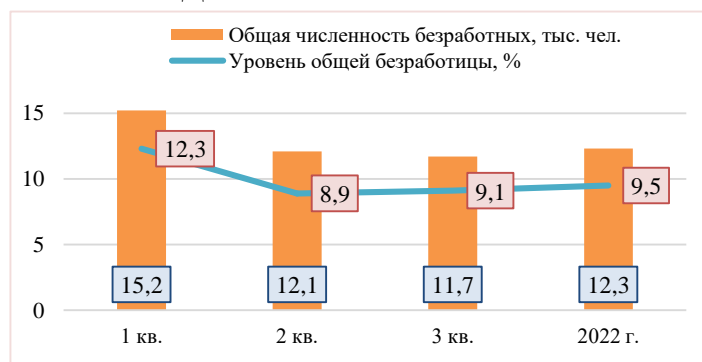
по снижению младенческой и детской смертности и профилактике материнской смертности в Республике Тыва на 2021-2022 годы проводится мониторинг наблюдения детей раннего возраста, детей с хроническими заболеваниями и детей инвалидов на педиатрических участках, беременных женщин в женских консультациях, а также во время проведения праздников проводятся медико-социальные патронажи социально-неблагополучных семей, а также семей, находящихся в трудной жизненной ситуации. За 2022 г. проведено 25254 медико-социальных патронажей семей, 8861 медико-социальный патронаж к беременным и родильницам.

В целях снижения смертности населения проводятся профилактические медицинские осмотры, углубленная диспансеризация населения. Диспансеризацией определенных групп взрослого населения в 2022г. охвачено 53217 человек 92,8% от плана (2021г. – 56192). Углубленной диспансеризацией лиц, переболевших новой коронавирусной инфекцией охвачено 14130 человек или 84% от годового плана (16890 чел.), из общего числа осмотренных на 2 этап направлены 990 человек или 7,0% от числа осмотренных.

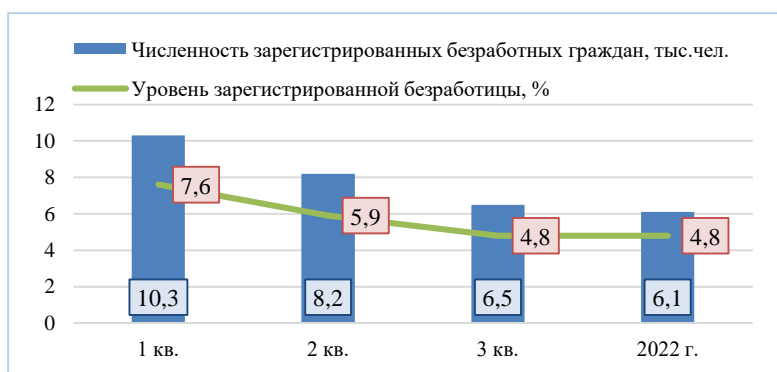
С целью снижения смертности от внешних причин проводятся разбора законченных суицидов, экспериментально-психологические исследования, консультации, индивидуальные психокоррекционные занятия, организована профилактическая работа для родителей и родственников обучающихся школьного возраста, функционирует горячая линия «Телефон доверия» для оказания экстренной психологической помощи и другие.

### 3.2 РЫНОК ТРУДА

По итогам 2022 года общая численность безработных составила **12,3** тыс. чел., со снижением на 36% к прошлому году (2021 г. – 19,1 тыс. чел.), Уровень общей безработицы составил 9,5 процентов против 15 процентов в 2021 году.



На регистрируемом рынке труда республики отмечается следующая динамика:



численность безработных, зарегистрированных в органах занятости, на конец декабря 2022 г. составила **6,05** тыс. чел., снижение к уровню 2021 года в 1,5 раза (2021г. – 13,4 тыс. чел.). Уровень регистрируемой безработицы снизился на 2,8

процентных пункта к предыдущему году и составил 4,8 процентов (2021г. – 8,6%).

### **В 2022 году в республике обеспечена занятость или трудоустроено 10 591 человек**

В 2022 году на рынке труда реализованы следующие меры:

- обеспечена занятость или трудоустроено 10 591 человек, в том числе на постоянные работы – 5728 чел., на временные работы – 4863 чел.;

- заключено 4 173 социальных контрактов, в том числе:

по направлению «ведение предпринимательской деятельности или самозанятости» - 1220 ед., из них 646 получателям оказана поддержка в размере 250,0 тыс. рублей и 574 получателям в размере 350,0 тыс. рублей в связи с увеличением размера социальной помощи.

Поддержка получена на ведение предпринимательского дела по следующим видам деятельности:

- ✓ «Предоставление прочих видов услуг» (парикмахерская, прачка, салоны красоты, услуги фотографа, тамады, репетитора, пошив, ремонт одежды, обуви, ремонт машин, помещений и так далее), 74,2% от общего количества;
- ✓ «Обрабатывающие производства» (пилорамы, производство стройматериалов, кузнечный цех, производство мебели и так далее) 16,6% от общего количества участников;
- ✓ «Производство хлеба и мучных кондитерских изделий», 7,7 %.
- ✓ «Сельское хозяйство» (выпас скота, стрижка овец, ветеринарные услуги, переработка шкуры и шкур, производство молочной продукции, мясной продукции) 1,5%;

по направлению «ведение личного подсобного хозяйства» – 706 ед. Наибольшее количество участников по направлению ЛПХ по следующим направлениям: разведение крупного рогатого скота – более 600 чел. (84,9%), огородничество – 80 чел. (11,3%), свиноводство-8 чел. (1,1 %) разведение птиц –18 чел. (2,5%).

по направлению «поиск работы и трудоустройство» - 1624 ед.,

по направлению «иные мероприятия, направленные на преодоление гражданином трудной жизненной ситуации» – 623 ед.;

- легализовано 1282 человек.

Организована работа по профессиональному обучению и дополнительному профессиональному образованию отдельных категорий граждан.

В 2022 году реализованы дополнительные мероприятия, направленные на снижение напряженности на рынке труда:

- обеспечение затрат работодателей на частичную оплату труда и материально-техническое оснащение при организации *временного трудоустройства* работников организации, находящихся под риском увольнения. Органами службы занятости заключены соглашения с 5-мя работодателями на создание 31 временного рабочего места (*однако, работников, которые находятся под риском увольнения, в республике практически нет*);

- организация *общественных работ* для граждан, зарегистрированных в органах службы занятости в целях поиска подходящей работы, включая безработных граждан. Всего органами службы занятости населения заключены соглашения с 84 работодателями для трудоустройства 553 чел.

### 3.3. УРОВЕНЬ ЖИЗНИ НАСЕЛЕНИЯ

Среднедушевые денежные доходы по итогам 2022 года составили **22130,9** руб. с ростом на **7,2%** с учетом повышения минимального размера оплаты труда, введения новых мер поддержки семей с детьми (пособие от 8 до 17 лет). Реальные денежные доходы уменьшились на **0,5%**.

Реальные располагаемые денежные доходы составили **97,2** процента.

#### Начисленная

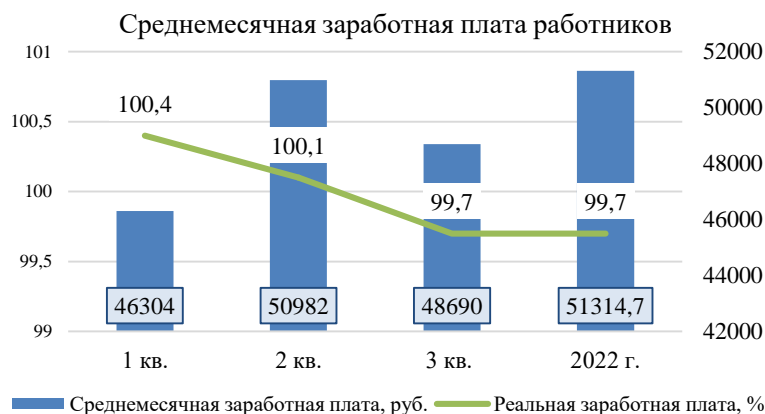
номинальная заработная плата на одного работника за 2022 г. составила **51 315** руб. с ростом на **11,3%** к прошлому году, реальная заработная плата с учетом роста цен составила **99,7 %**.

На рост заработной платы оказали влияние меры принимаемые на уровне Правительства Российской Федерации и на региональном уровне, в том числе ежегодное повышение минимального размера оплаты труда.

В первом полугодии 2022 года два раза увеличен минимальный размер оплаты труда (с 1 января 2022г. на 8,6% и с 1 июня 2022г. на 10%) и составил с учетом районных и процентных надбавок около 29030 рублей. Также, предусмотрено ежегодное увеличение среднемесячной заработной платы отдельных категорий работников, предусмотренных «майскими» Указами Президента РФ. В республике численность работников данных категорий составляет более 19 тыс. чел. Повышены должностные оклады работников бюджетного сектора республики на 3 % с 1 октября 2022 года.

Установлена социальная доплата к пенсии 16 065 гражданам пенсионного возраста с материальным обеспечением ниже величины прожиточного минимума.

В 2022 году продолжена реализация губернаторских проектов. Воспользовались мерами социальной поддержки 26 144 семей в рамках губернаторских проектов «Народный картофель» (11 165 семей), «Корова-кормилица» (250 семей) и «Чаа сорук» (148 семей) и «Социальный уголь» (14 581 семей).



## ПРИЛОЖЕНИЕ

**Сравнительные показатели социально-экономического положения Республики Тыва, Сибирского федерального округа и Российской Федерации в январе-декабре 2022 года (в % к январю-декабрю 2021 года)**

Наименование показателя	Республика Тыва	СФО	Российская Федерация
Индекс промышленного производства, %	137,1	100,5	99,4
Индекс потребительских цен (декабрь 2022 к декабрю 2021), %	110,3	112,2	111,9
Динамика оборота розничной торговли, %	103,4	97,3	93,3
Динамика объема платных услуг населению, %	105	106	103,2
Номинальная средняя начисленная заработная плата одного работника (январь-ноябрь 2022 года), руб.	49 633	54 504	61 985
Реальные денежные доходы населения (январь-сентябрь 2022 года), %	99,5	98,3	98,0
Реальные располагаемые денежные доходы населения (январь-сентябрь 2022 года), %	100,2	-	98,3