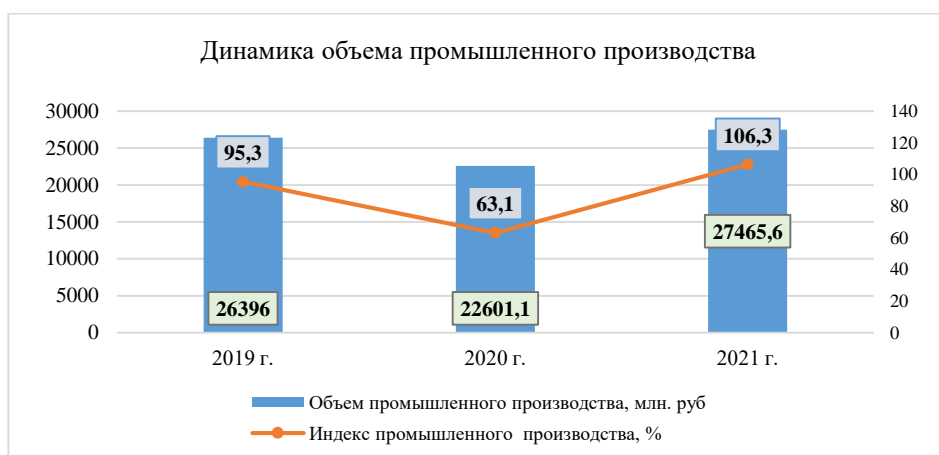


Краткая информация об итогах социально-экономического развития Республики Тыва за 2021 год

Итоги социально-экономического развития Республики Тыва за 2021 год характеризуется следующими темпами основных макроэкономических показателей:

Реальный сектор экономики.

Промышленность. По итогам **2021** года индекс промышленного производства составил **106,3** процента (2020 г.- 63,1%) с учетом влияния добывающей отрасли промышленности, которая занимает порядка 75,3 процентов в промышленном производстве (3 место среди субъектов СФО (по СФО -102,9%, по РФ-105,3%)). Объем отгруженных товаров собственного производства, выполненных работ и услуг в промышленном комплексе увеличился с 22601,1 млн. рублей в 2020 году до 27465,6 млн. рублей в 2021 году или на 21,5 %.



Индекс добычи полезных ископаемых составил 105,4%. По итогам 2021 года добыча угля в Республике Тыва составила 658 тыс. тонн, с ростом к уровню 2020 года на 15 % (2020г. – 572,6 тыс. тонн). Объем добычи полиметаллических руд составил 900,6 тыс. тонн или увеличение на 5,9% к уровню прошлого года (2020г. – 849,7 тыс. тонн).

В *обрабатывающей промышленности* индекс производства продукции составил 106,2%, за счет увеличения объемов производства одежды в 3,3 раза, пищевых продуктов (*индекс - 108,2%*) в большей степени за счет переработки и консервирования мяса и мясной пищевой продукции, прочей неметаллической минеральной продукции (*индекс - 156,1%*) за счет выпуска товарного бетона, и прочих изделий сборных строительных для зданий и сооружений из цемента, бетона или искусственного камня (*производства железобетонных изделий на базе ООО «Восток»*).

Индекс обеспечения электрической энергии, газа и пара, кондиционирования воздуха составил 108,2%, *индекс водоснабжения, водоотведения, организации сбора и утилизации отходов, деятельности по ликвидации загрязнений* составил 135,8%.

Сельское хозяйство. Объем валовой продукции сельского хозяйства в хозяйствах всех категорий в 2021 году составил 8,428 млрд. руб. (5 место среди субъектов СФО (по СФО-102,1%, по РФ-99,1%)) с ростом на 2,1 % к уровню прошлого года (2020г. -8071 млрд. руб.).

Растениеводство. Сев сельскохозяйственных культур в хозяйствах всех категорий в 2021 г. проведен на площади 55 375 га с ростом к уровню 2020 г. на 3%.

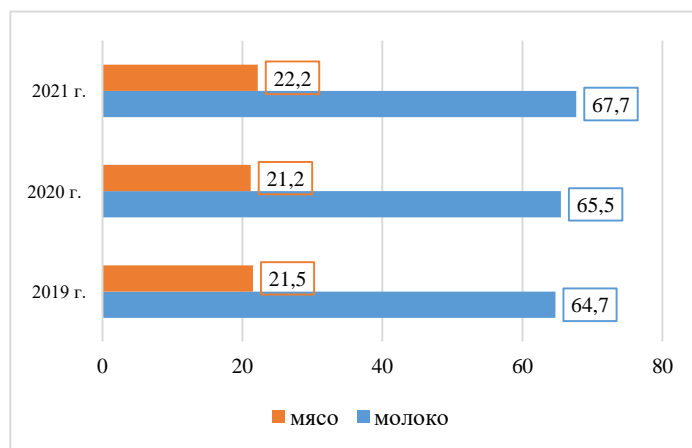
По данным профильного ведомства валовый сбор картофеля составил 20,484 тыс. тонн, со снижением на 4 % (в 2020 – 21,328 тыс. тонн), овощей – 4,438 тыс. тонн, что на 25,1% больше уровня прошлого года (в 2020 г. – 3,548 тыс. тонн), зерновых культур составил 22,068 тыс. тонн с ростом на 13,2% к 2020 г (19,497 тыс. тонн).

Наибольший объем зерна собран в Тандинском кожууне – 8 920 тонн (40% от общего объема урожая в республике), в Чаа-Хольском кожууне – 4 319,2 тонн (20 %) и в Пий-Хемском кожууне – 2 733 тонн (12,4 %). Объемы производства овощей и картофеля крестьянскими фермерскими хозяйствами увеличены за счет их технического перевооружения посредством привлечения льготных инвестиционных кредитов, оформления договоров лизинга, а также федеральных средств в рамках Индивидуальной программы социально-экономического развития Республики Тыва.

В 2021 г. сельхозтоваропроизводителями закуплено 30 ед. самоходной техники (29 тракторов и 1 картофелеуборочный комбайн), 62 ед. навесного и прицепного оборудования (грабли-ворошилки, вилы для рулонов, погрузчики, сцепки, отвал), а также 22 единицы пресс-подборщиков.

В рамках Индивидуальной программы социально-экономического развития Республики Тыва завершено строительство 2 зернохранилищ объемом по 3000 тонн единовременного хранения (Тандынский кожуун, Чаа-Хольский кожуун), которые позволили увеличить показатель обеспеченности складами на 14%.

Животноводство. По итогам 2021 года производство основных видов продукции животноводства сохранил положительную динамику. Производство скота и птицы на убой (в живом весе) увеличилось на 4,7% или составил 22,2 тыс. тонн, молока - на 3,3 % или составил 67,7 тонн.



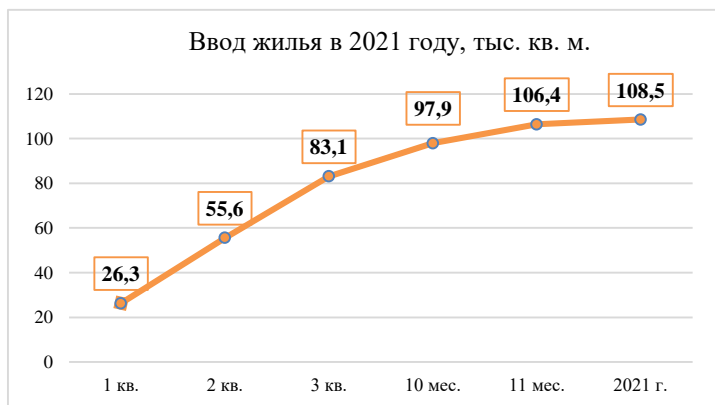
На конец 2021 года поголовье мелкого рогатого скота составило 1 254,9 тыс. голов с ростом к уровню 2020 г. на 2,7 процента. Поголовье крупного рогатого скота составило 190,8 тыс. голов с увеличением к предыдущему году на 1,7 процентов.

Поголовье скота в хозяйствах всех категорий, тыс. голов

	2021 г.	Темп роста
крупный рогатый скот	190,8	рост на 1,7%
в т.ч. коровы	79,7	рост на 3,1%
мелкий рогатый скот	1254,9	рост на 2,7%

Наибольшая численность поголовья крупного рогатого скота среди кожуунов республики отмечено в Кызылском, Дзун-Хемчикском, Барун-Хемчикском, Бай-Тайгинском, поголовья мелкого рогатого скота – в Овюрском, Бай-Тайгинском, Кызылском, Эрзинском кожуунах.

Строительство. Объем строительных работ по предварительным данным в 2021 году составил 8976,6 млн. рублей, со снижением к уровню 2020 года на 25,8 % (8 место среди субъектов СФО (по СФО-64,1%)). В 2021 году количество объектов строительства и капремонта составляло 828 ед., в то время как в 2020 году 945 ед. или больше на 117 ед. или 14% (10 место среди субъектов СФО).



Основной задачей на 2021 год являлось достижение запланированного значения ввода жилья (*107 тыс. кв. м.*). Объем жилищного строительства составил **108,5 тыс. кв. м.**, плановое значение перевыполнено на 1,4%, однако, к уровню 2020 г. снижение на 2,2% (10 место

среди субъектов СФО(по СФО-97,8)). Объемы ввода жилья были достигнуты за счет следующих программ: обеспечение жильем детей-сирот, и детей оставшихся без попечения родителей, переселение граждан из аварийного жилищного фонда, служебное жилье, долевое строительство, ИЖС, построенное населением, а также в рамках мероприятия по стимулированию программ развития жилищного строительства.

Впервые республика стала участником программы «Стимул», в рамках которой в 2021 году велось строительство инженерных сетей 2 очереди мкрн. «Южный» в г. Кызыл. Также в текущем году обеспечен инженерными сетями квартал по ул. Иркутская, где строится 9 многоквартирных жилых домов. Завершено строительство наружных инженерных сетей к строящимся многоквартирным домам по программе переселения граждан из аварийного жилищного фонда по ул. Лопсанчапа и ул. Иркутская г. Кызыла. Завершено строительство напорного коллектора по ул. Каа-Хем (КНС-4) г. Кызыла.

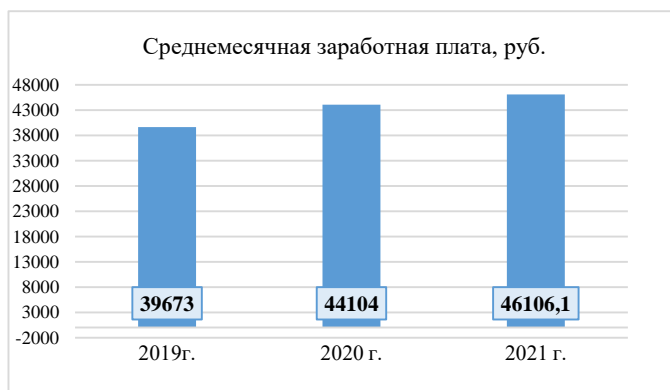
Инвестиции. По итогам 2021 года объем инвестиций в основной капитал по предварительным данным составили 14 751 млн. рублей или 68,2% к соответствующему периоду предыдущего года. (10 место среди субъектов СФО (по СФО-108,9%, по РФ-107,7%)).

За счет реализации крупных инвестиционных проектов по итогам 2021 год инвестировано **3041,2** млн. рублей (в 2020 г. - 12056,0 млн. рублей), что на 74,7 процента ниже уровня 2020 года.

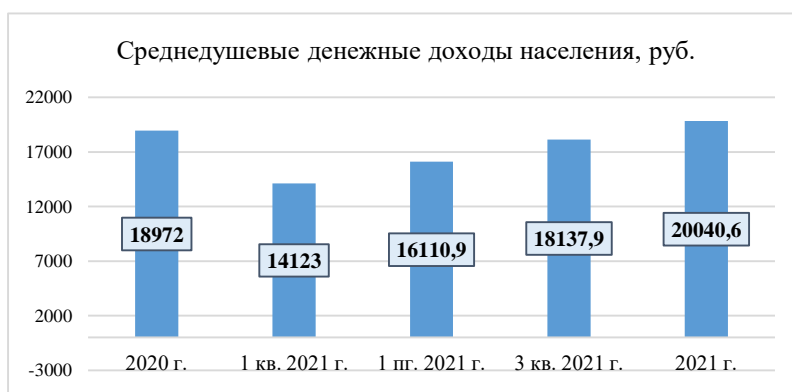
Социальное развитие.

Уровень жизни населения.

По предварительным данным среднемесячная заработная плата работников за 2021 г. составила 46106,1 руб., с ростом к уровню предыдущего года на 5 процентов, реальная заработная плата, с учетом роста цен, по сравнению с 2020 г. снизилась на 1,4%.



Среднедушевые денежные доходы составили 20040,6 руб., что на 5,6 процентов выше уровня 2020 года (18975 руб.). Реальные располагаемые денежные доходы населения составили 99,3 процента.



Предоставляются дополнительные меры поддержки семьям с детьми в виде социальных выплат:

- в связи с рождением (усыновлением) третьего ребенка или последующих детей до достижения ребенком возраста трех лет 4 540 семьям;
- обеспечение ежемесячными выплатами 21 732 семей на 28 772 ребенка в возрасте от 3 до 7 лет включительно в среднем 9 159 рублей на одного ребенка (при 100 % ПМ на детей – 12213 руб., 75% ПМ на детей – 9159,75 руб., 50% ПМ на детей – 6105,50 руб.);

- получение материнского (семейного) капитала 1 239 семьями, в которых с 1 января 2021 г. родился (усыновлен) первый ребенок в размере 483 881,83 рублей, а в случае рождения в таких семьях (усыновления) второго ребенка их размер должен увеличиться на 155 550 рублей;

- оказание мер поддержки, направленных на преодоление трудной жизненной ситуации 954 гражданам (мероприятия по охране здоровья, предоставление юридической помощи, образовательных услуг, включая устройство и пребывание детей в дошкольных образовательных организациях,

социальных услуг, организация отдыха и оздоровления детей и многое другое).

- реализация губернаторских проектов («Социальный картофель» (1751 семьям), «Корова-Кормилица» (245 семей), «Социальный уголь» (в сентябре – 3222 семьям) и развития огородничества).

В 2021 году в части повышения заработной платы:

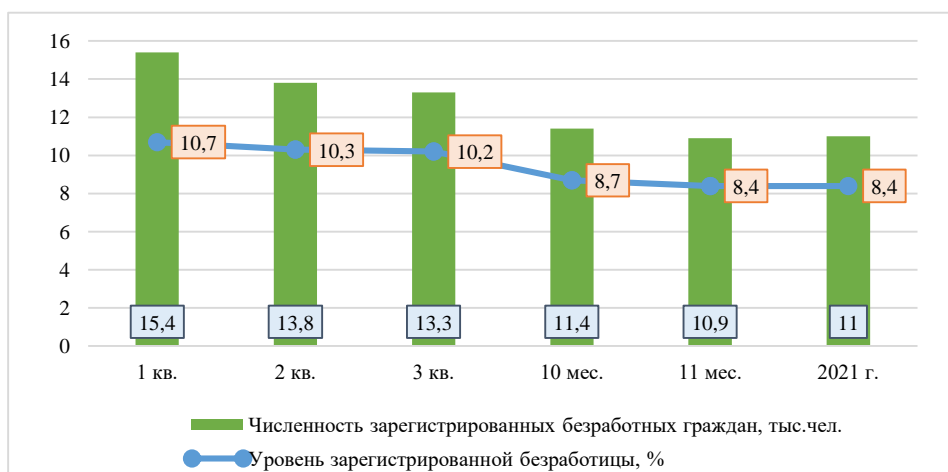
- с 1 января 2021 года в соответствии с ФЗ от 27.12.2019 г. № 473-ФЗ повышение минимального размера оплаты труда (МРОТ) до 12792 рублей (с учетом районных и северных надбавок 24305 руб.);

- увеличение среднемесячной заработной платы у 20 051 отдельных категорий работников, предусмотренных «майскими» Указами Президента РФ от 3,7% до 16%.

Рынок труда. За 2021 год общая численность безработных снизилась к уровню предыдущего года на 18,72 процентов и составил порядка 19,1 тыс. человек (2020 г. – 23,5 тыс. чел.). Уровень общей безработицы составил 15 процентов против 18 процентов в 2020 году (10 место среди субъектов СФО).



На регистрируемом рынке труда республики отмечается следующая динамика: численность безработных, зарегистрированных в органах занятости, на конец декабря 2021 г. составила 13,4 тыс. чел., снижение к уровню 2020 года на 24,5% (2020г. – 17,7 тыс. чел.). Уровень регистрируемой безработицы снизился на 5,1 процентных пункта к предыдущему году и составил 8,4 процентов (2020г. – 13,5%).



В целях обеспечения занятости и трудоустройства безработных граждан в 2021 году:

- *трудоустроено 10 522 человек по сравнению с 2020 годом увеличение на 23% или на 1 970 человек (2020 г – 8 552 человек).*

Из 10 522 трудоустроенных граждан на постоянные работы трудоустроены **5 539** человек (52,6%), временные работы – **4 983** человека (47,3%). Также

- *легализация трудовых отношений, легализовано за 2021 г. – 4 050 чел.*
- оказание помощи населению в рамках *социального контракта* - за 2021 год заключено **3697** (101,6%) социальных контрактов по 4 направлениям;

- оказаны финансовые меры поддержки за счет регионального бюджета в размере 150,0 тысяч рублей *на открытие собственного дела* 15 безработным гражданам в рамках государственной программы Республики Тыва «Содействие занятости населения на 2020-2022 годы»;

- *возмещены расходы работодателей* за счет регионального бюджета в размере 150,0 тысяч рублей на приобретение оборудования (оснащение) рабочего места, которыми трудоустроены 21 человек из числа многодетных родителей в рамках государственной программы Республики Тыва «Содействие занятости населения на 2020-2022 годы»;

- за счет реализации госпрограммы «Содействие занятости» с начала 2021 года на *обучение направлено* 508 человек, в том числе безработных граждан – 479, пенсионеров – 7 человек, женщин, находящихся в отпуске по уходу за ребенком – 22 человека. В рамках нацпроекта «Демография» прошли профобучение 573 чел., из которых трудоустроены 79% (456 чел.).

Демография. В 2021 г. зарегистрировано **6629** родившихся. Увеличение по сравнению с аналогичным периодом предыдущего года составило 47 человек, или 0,7%. Число **умерших** составило **3028** человек, что больше по сравнению с прошлым годом на 4 человек, из них число умерших детей в возрасте до 1 года – 37 человек. **Естественный прирост** населения составил **3601** человек (в 2020 г. – 3558 человек) (1 место среди субъектов СФО (по СФО-убыль 4,7%)).

Итоги социально-экономического развития Республики Тыва
за 2020-2021 годы

Показатели	2020г.		2021 г.	
	факт	%	факт	%
Реальный сектор экономики				
Индекс промышленного производства	х	63,5	х	106,3
Объем отгруженной продукции, млн. руб.	22601,1	85,6	27465,6	121,5
Добыча угля, тыс. тонн	572,6		658	115
Добыча полиметаллических руд, тыс. тонн	656,4		900,6	105,9
Объем строительных работ, млн. руб.	12104,3	109,4	8976,6	64,1
Ввод жилых домов, тыс. кв. м.	110,98	99,2	108,5	97,8
Произведено в хозяйствах всех категорий, тыс. тонн:				
- молока	65,5	101,2	67,7	103,3
- мяса	21,2	97,7	22,2	104,7
Поголовье скота, тыс. голов:	189,6	106,6	190,8	101,7
- крупный рогатый скот				
- мелкий рогатый скот	1246,9	103,6	1254,9	102,7
Объем платных услуг населению, млн. руб.	6586,2	94,8	7198,6	105,7
Оборот розничной торговли, млн. руб.	24779	105,3	28618,5	105,9
Инвестиции в основной капитал, млн. руб.	17901	94,6	14751	68,2
Индекс потребительских цен, в % г/г	х	103,9	х	106,5
Социальные показатели				
Среднемесячная начисленная заработная плата одного работника:				
- номинальная, руб.	44104	111,2	46106	105
- реальная	х	107	х	98,6
Среднедушевые денежные доходы, руб.	18972	114	20040,6	405,6
Уровень зарегистрированной безработицы, %	13,5	рост на 9,6 п.п	8,4	-5,1п.п
Численность зарегистрированных безработных на конец периода, человек	17,6	рост в 3,5 р.	13,4	75,5
Общая численность безработных, тыс. чел.	23,5	рост в 1,6 р.	19,1	81,3
Уровень общей безработицы, %	18	рост на 5,7 п.п.	15	-3п.п