



ПРАВИТЕЛЬСТВО РЕСПУБЛИКИ ТЫВА
ПОСТАНОВЛЕНИЕ

ТЫВА РЕСПУБЛИКАНЫҢ ЧАЗАА
ДОКТААЛ

от 01.11.2021 № 586

г. Кызыл

**О Прогнозе социально-экономического
развития Республики Тыва на 2022 год и
на плановый период 2023 и 2024 годов**

В соответствии с постановлением Правительства Республики Тыва от 27 сентября 2011 г. № 553 «Об утверждении Порядка разработки прогноза социально-экономического развития Республики Тыва на среднесрочный период» Правительство Республики Тыва ПОСТАНОВЛЯЕТ:

1. Одобрить прилагаемый Прогноз социально-экономического развития Республики Тыва на 2022 год и на плановый период 2023 и 2024 годов.
2. Представить Прогноз социально-экономического развития Республики Тыва на 2022 год и на плановый период 2023 и 2024 годов в Верховный Хурал (парламент) Республики Тыва одновременно с проектом закона Республики Тыва «О республиканском бюджете Республики Тыва на 2022 год и на плановый период 2023 и 2024 годов».
3. Признать утратившим силу постановление Правительства Республики Тыва от 30 октября 2020 г. № 527 «О Прогнозе социально-экономического развития Республики Тыва на 2021 год и на плановый период 2022 и 2023 годов».

Глава Республики Тыва

ДОКУМЕНТ ПОДПИСАН
ЭЛЕКТРОННОЙ ПОДПИСЬЮ

В. Ховалыг

СВЕДЕНИЯ О СЕРТИФИКАТЕ ЭП

Сертификат: 415DCB54B7E5448030A241D94A408E32315653

Владелец: Ховалыг Владислав Товарищтайович

Действителен с 09.04.2021 до 09.07.2022

Одобен
постановлением Правительства
Республики Тыва
от 01.11.2021 № 586

ПРОГНОЗ
социально-экономического развития
Республики Тыва на 2022 год и на
плановый период 2023 и 2024 годов

2021 г.

Оглавление

1. Общая характеристика Прогноза социально-экономического развития Республики Тыва.....	2
2. Производство валового регионального продукта.....	4
РЕАЛЬНЫЙ СЕКТОР ЭКОНОМИКИ.....	5
3. Промышленное производство.....	5
4. Сельское хозяйство.....	6
5. Строительство.....	8
6. Инвестиции.....	10
7. Транспорт.....	11
8. Информатизация и связь.....	13
9. Внешнеэкономическая деятельность.....	14
10. Торговля и услуги населению.....	15
11. Малое и среднее предпринимательство.....	16
12. Туризм.....	17
СОЦИАЛЬНАЯ СФЕРА.....	19
13. Демографическая ситуация. Здравоохранение.....	19
14. Уровень жизни населения.....	21
15. Труд и занятость.....	22
16. Образование.....	24
17. Культура.....	25
18. Физическая культура и спорт.....	26
19. Консолидированный бюджет Республики Тыва.....	27
20. Реализация Индивидуальной программы социально-экономического развития Республики Тыва на 2020-2024 годы.....	28

Приложение № 1. Макроэкономические показатели социально-экономического развития Республики Тыва в сравнении с Российской Федерацией по базовому варианту

Приложение № 2. Основные показатели социально-экономического развития Республики Тыва на 2022 год и плановый период 2023 и 2024 годов

Приложение № 3. Прогнозные показатели социально-экономического развития Республики Тыва на 2021 год и плановый период 2023 и 2024 годов в разрезе районов и городских округов

1. Общая характеристика Прогноза социально-экономического развития Республики Тыва

Прогноз социально-экономического развития Республики Тыва на 2022 год и на плановый период 2023 и 2024 годов (далее – прогноз) подготовлен на основе основных параметров, сценарных условий прогноза социально-экономического развития Российской Федерации с учетом необходимости достижения национальных целей развития на период до 2030 г., сформулированных в Указе Президента Российской Федерации от 21 июля 2020 г. № 474 «О национальных целях развития Российской Федерации на период до 2030 года». В прогнозе также учтены тенденции социально-экономического развития Республики Тыва за 2020 год и ожидаемые итоги за 2021 год.

В прогнозируемом периоде на социально-экономическое развитие республики окажут воздействие основные внешние факторы, такие как состояние и тенденции развития мировой и российской экономики, конъюнктура мировых товарно-сырьевых рынков, параметры инфляции, также внутренние факторы – тенденции демографического развития, региональная бюджетная и налоговая политика, реализация крупных инвестиционных проектов, в том числе и в рамках Индивидуальной программы социально-экономического развития Республики Тыва на 2020-2024 годы и другие.

В связи с распространением новой коронавирусной инфекции и введением мер по ее ограничению траектория развития как республики, так и страны в целом, в кратко и среднесрочной перспективе будет определяться не только экономическими, но и эпидемиологическими факторами.

Прогноз республики разработан в двух вариантах: консервативном (вариант 1) и базовом (вариант 2). В качестве основного варианта для разработки параметров республиканского бюджета Республики Тыва на 2022-2024 годы выбран базовый вариант (вариант 2) прогноза.

Консервативный вариант (вариант 1) основан на предпосылке о менее благоприятной санитарно-эпидемиологической ситуации в мире, затяжном восстановлении экономики Российской Федерации и структурном замедлении темпов ее роста в среднесрочной перспективе из-за последствий распространения новой коронавирусной инфекции, а также с учетом существенного ухудшения внешнеэкономических и иных условий.

Базовый вариант (вариант 2) характеризует основные тенденции и параметры развития экономики с учетом ожидаемых внешних условий, реализации принимаемых мер экономической политики, направленных на достижение национальных целей развития, и своевременной реализации региональных проектов.

С учетом указанных факторов, в трехлетней перспективе в республике прогнозируется рост объема *промышленного производства*. По итогам 2021 года индекс промышленного производства ожидается на уровне 103 процентов. Добыча полезных ископаемых сохранит свое доминирующее положение и определяющую роль в развитии промышленного производства республики (около 72 процентов). Динамика в добывающем секторе будет определяться продолжением действующих и запуском новых инвестиционных проектов по освоению месторождений полезных иско-

паемых.

В условиях продолжения реализации крупных капиталоемких и запуска новых проектов *объем инвестиций* сохранит рост и увеличится с 16,2 млрд. рублей в 2021 год до 19,9 млрд. рублей в 2024 году.

Продолжится развитие *агропромышленного комплекса*. Положительная динамика будет формироваться в условиях реализации мер государственной поддержки отрасли, запуска новых и поддержки реализующих проектов, в том числе в рамках Индивидуальной программы социально-экономического развития Республики Тыва на 2020-2024 годы. Средний темп прироста объема сельскохозяйственного производства прогнозируется в пределах 4 процентов в год.

Значительное влияние на развитие *строительной отрасли* оказывает, в том числе, реализация на территории республики инвестиционных проектов. Средний ежегодный прирост объема строительных работ составит 10 процентов. На рынке жилищного строительства приоритетной и перспективной является комплексная застройка территорий, которой способствует реализация программы «Стимулирование жилищного строительства» («Стимул»). За три прогнозных года планируется ввести более 419 тыс. кв. метров жилья при вводе жилья в 2021 году в объеме 103 тыс. кв. метров с увеличением до 154 тыс. кв. метров в 2024 году.

По мере восстановления потребительского спроса в 2022 году ожидается прирост *оборота розничной торговли* на 2,9 процента в сопоставимых ценах, в 2023-2024 годах – около 3 процентов в год. *Объем платных услуг*, оказанных населению, в среднем будет расти на 3,6 процента в год.

На рынке труда отмечается тенденция снижения общей численности безработных граждан. Прогнозируется также снижение уровня зарегистрированной безработицы к концу прогнозного периода до 5,4 процента с ожидаемых 9 процентов в 2021 году.

Показатели *уровня жизни* населения будут иметь сдержанную положительную динамику. В среднесрочном периоде ожидается увеличение денежных доходов населения, среднедушевых денежных доходов, а также рост заработной платы темпами, опережающими инфляцию. Средний ежегодный прирост заработной платы в реальном исчислении составит 1,9 процента.

В социальной сфере продолжится обновление материально-технического обеспечения учреждений здравоохранения, образования, культуры, спорта, социального обслуживания. Модернизация сети социальных учреждений позволит повысить качество и расширить перечень предлагаемых услуг в здравоохранении, образовании, социальном обслуживании, культуре, и, что особенно важно, – в сельской местности.

В прогнозном периоде реализация мероприятий позволит достичь следующих основных показателей к 2024 году:

рост ожидаемой продолжительности жизни при рождении с 64,81 лет в 2021 году до 68,67 года;

снижение уровня бедности с 33,2 в 2021 году до 23,5 процента;

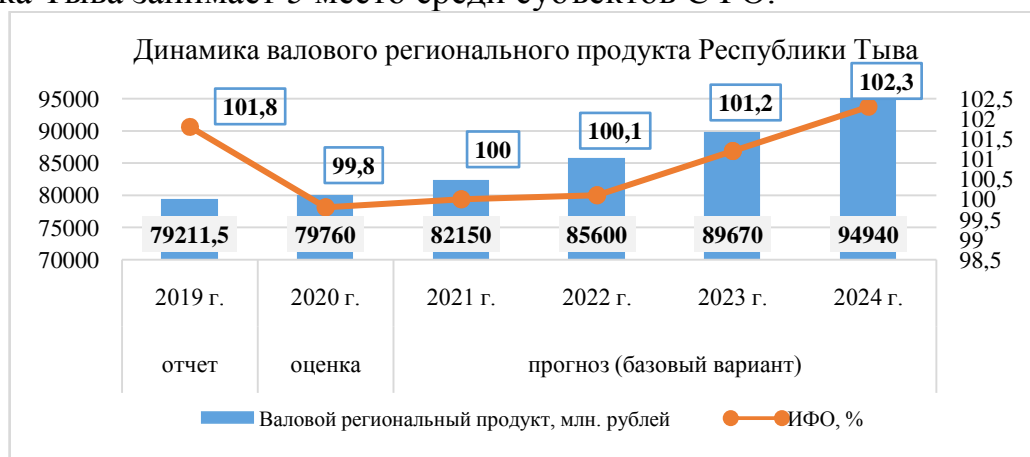
повышение реальных располагаемых денежных доходов населения со 100,9 в 2021 году до 106,8 процента;

повышение размера номинальной начисленной среднемесячной заработной платы с 47897 руб. в 2021 году до 60280 руб.;

снижение уровня общей безработицы с 15,1 в 2021 году до 11,5 процента.

2. Производство валового регионального продукта

Объем валового регионального продукта Республики Тыва (ВРП) за 2019 год составил 79,2 млрд. рублей с приростом к уровню 2018 года на 7,5 процента (на 5,5 млрд. рублей). Индекс объема ВРП относительно предыдущего года – 101,8 процента (по России – 101,6 процента, СФО – 101,2 процента). По темпам прироста ВРП Республика Тыва занимает 5 место среди субъектов СФО.



В республике основная доля ВРП приходится на промышленное производство – 23,1 процента (основным источником формирования остается добыча полезных ископаемых – 20 процентов), удельный вес социальной сферы – 23,8 процента, государственного управления – 18,2 процента, оптовой и розничной торговли – 7 процентов, строительства – 6 процентов и сельского хозяйства – 5 процентов.

Валовой региональный продукт на душу населения Республики Тыва составляет 243,05 тыс. рублей (по России – 645,9 тыс. рублей, по СФО – 535,3 тыс. рублей). По-прежнему продолжает иметь место дифференциация уровня экономического развития регионов, что наглядно видно из соотношения показателей производства ВРП на душу населения. Среднедушевое значение произведенного ВРП по Туве за 2019 год занимает 37,6 часть от среднероссийского и 45 процентов от среднего по Сибири.

На формирование положительной динамики данного показателя на период до 2024 года повлияет в том числе реализация Индивидуальной программы социально-экономического развития Республики Тыва на 2020-2024 годы, в которую вошли инфраструктурные проекты, которые призваны обеспечить динамичное развитие экономики республики.

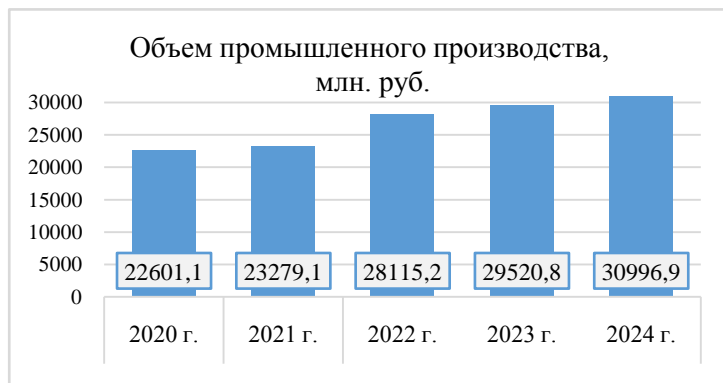
В связи с влиянием пандемии на экономику страны и региона за 2020 год объем ВРП республики ожидается в размере 79,8 млрд. рублей, индекс объема ВРП относительно предыдущего года ожидается со снижением на 0,2 процента и составит 99,8 процента. С 2021 года ожидается умеренный рост объема ВРП с учетом стабилизации экономики и развития отраслей экономики в результате реализации всех

проектов и программ, и к 2024 году объем ВРП ожидается в размере 94,9 млрд. рублей.

РЕАЛЬНЫЙ СЕКТОР ЭКОНОМИКИ

3. Промышленное производство

Объем отгруженных товаров собственного производства, выполненных работ и услуг в промышленном комплексе по итогам 2021 года составит 23279,1 млн. руб-



лей. Индекс промышленного производства ожидается на уровне 103 процентов. Положительное влияние окажет рост динамики индекса обеспечения электрической энергии, газа и пара, кондиционирования воздуха (102,5 процента), водоснабжения, водоотведения, организации сбора и утилизации отходов, деятельности по ликвидации загрязнений (105 процентов).

Индекс добычи полезных ископаемых ожидается на уровне 2020 года (100 процентов), индекс обрабатывающих производств – 99 процентов.

В общем объеме добычи полезных ископаемых основное снижение отмечается в добыче угля. По итогам 2021 года добыча угля в Республике Тыва ожидается на уровне 470 тыс. тонн, со снижением к уровню 2020 года на 18 процентов в результате снижения объема перевозок угля ОАО «РЖД», в связи с ограничением приема грузов госкорпорацией «Китайские железные дороги».

Ожидается рост добычи металлических руд за счет деятельности крупной компании ООО «Лунсин».

В обрабатывающей промышленности индекс производства продукции ожидается на уровне 99 процентов с учетом снижения производства текстильных изделий (индекс производства составит 40 процентов), за счет сокращения выпуска постельного белья и одеял стеганых в связи с переходом АО «БТК Групп» (главного производителя постельного белья в республике) на пошив нового ассортимента – шапок для военнослужащих и отсутствия поставки кроя постельного белья.

Вместе с тем, ожидается рост производства одежды (индекс составит 200 процентов) за счет увеличения объема производства головных уборов АО «БТК Групп».

В 2022 году объем производства промышленной продукции прогнозируется на уровне 28115,2 млн. рублей, к 2024 году возрастет до 30996,9 млн. рублей, индекс производства составит 105 процентов по базовому варианту. В прогнозном периоде до 2024 года рост промышленного производства будет обеспечиваться преимущественно горнодобывающей отраслью за счет наращивания оборотов ООО «Лунсин» (объем добычи полиметаллической руды возрастет до 14 млрд. рублей) и ООО «Тардан-Голд» (в 2020 году введена в эксплуатацию золотоизвлекательная фабрика чанового выщелачивания).

В настоящее время прорабатывается вопрос по созданию в республике предприятия по добыче каменного угля на Ак-Тальском месторождении. Выполнены работы по разработке технического заключения и предварительному технико-экономическому обоснованию разработки данного месторождения. Планируется ежегодно добыча дополнительно 300 тыс. тонн угля.

Кроме того, планируется реализация новых инвестиционных проектов, таких как «Разведка и добыча меди, молибдена и попутных компонентов на Ак-Сугском медно-порфировом месторождении», «Создание предприятия по добыче золота на Кара-Бельдирском золоторудном месторождении». Также планируется возобновление деятельности ООО «УК Межегейуголь».

В промышленном производстве рост также будет обеспечен за счет реализации новых инвестиционных проектов. ООО «Вавиол» реализует проект по переработке дикоросов, планируется создание сети заготовительных пунктов приема дикоросов в районах республики. ООО «Верба» начата реализация проекта по деревообработке.

Реализация проектов в сфере деревообработки, производства строительных материалов повлияет на увеличение доли обрабатывающих производств в общем объеме промышленного производства.

В целях развития топливно-энергетического комплекса планируется строительство высоковольтных линий электропередачи и иных объектов энергетической инфраструктуры. Для решения существующих вопросов по электроснабжению новых потребителей при поддержке Правительства Российской Федерации планируется строительство новой цепи высоковольтной линии электропередачи 220 кВ «Шушенская-опорная – Туран – Ырбан – Туманная» и 220 кВ до планируемой новой подстанции «Мерген» на территории с. Сарыг-Сеп Каа-Хемского кожууна.

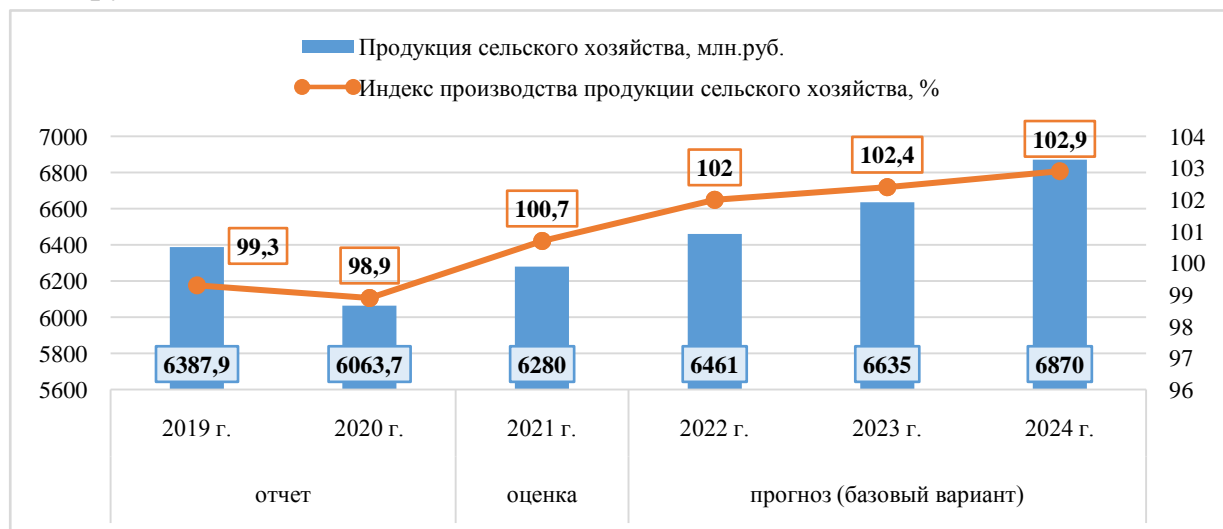
Строительство линий электропередачи позволит обеспечить стабильным энергоснабжением населенные пункты, где проживают свыше 14 тыс. человек, а также промышленных потребителей (в частности рудник Тардан (6 МВт, частично на дизельной генерации) и рудник Лунсин (Кызыл-Таштыг, 24 МВт, полностью на дизельной генерации), ГОК на месторождении Кара-Бельдир (15 МВт).

В рамках реализации Ак-Сугского инвестиционного проекта в Тоджинском кожууне планируется строительство линии 110 кВ от подстанции «Ырбан» до планируемой новой подстанции «Тоора-Хем», которое обеспечит электрификацию децентрализованных населенных пунктов (сс. Тоора-Хем и Ырбан) в данном кожууне.

4. Сельское хозяйство

Приоритетной отраслью Республики Тыва является сельское хозяйство, который имеет в основном животноводческое направление.

В 2021 году валовая продукция сельского хозяйства оценивается в 6280 млн. рублей с ростом к уровню 2020 г. на 3,6 процента, индекс физического объема составит 100,7 процента. К 2024 г. валовая продукция сельского хозяйства возрастет по консервативному варианту до 6761 млн. рублей, по базовому варианту – до 6870 млн. рублей.



Растениеводство. Объем продукции растениеводства в 2021 г. оценивается в сумме 1221 млн. рублей с увеличением к уровню 2020 г. на 10,8 процента, индекс физического объема составит 100,5 процента в сопоставимых ценах.

Объемы производства овощей и картофеля крестьянскими фермерскими хозяйствами будут увеличены за счет их технического перевооружения посредством привлечения льготных инвестиционных кредитов, оформления договоров лизинга, а также федеральных средств в рамках Индивидуальной программы социально-экономического развития Республики Тыва на 2020-2024 годы. Благодаря реализации губернаторского проекта «Народный картофель» и оказания социальной помощи в виде безвозмездного выделения семян овощей малоимущим гражданам будет восстановлено овощеводство в каждом подворье населенных пунктов.

Объем производства зерна по итогам 2020 г. составил 19,5 тыс. тонн. Обновлен парк сельскохозяйственной техники, приобретено 388 единиц техники. Продолжится укрепление материально-технической базы агропромышленного комплекса, которое позволит увеличить размеры посевных площадей зерновых культур на 4 тыс. га (с 15 тыс. га до 19 тыс. га) или на 26,6 процента, сбор урожая зерновых – на 7,7 процента (с 19,5 тыс. тонн до 21 тыс. тонн).

В Тандинском и Чаа-Хольском кожуунах ведется строительство зернохранилищ ангарного типа с полным оснащением специализированным оборудованием и комплексом машин для доведения зерна до кондиции. Мощность зернохранилищ составляет 3,0 тыс. тонн единовременного хранения каждый, увеличивается процент обеспеченности складами с 23 до 54 процентов.

Производство муки с 2021 года увеличивается за счет ввода двух мельниц на территории Чаа-Хольского и Тандинского кожуунов, на базе которых создаются 8 новых постоянных рабочих мест.

В 2020-2021 гг. модернизируется цех по переработке дикоросов ООО «Вавиол» с созданием заготовительных пунктов в 5 районах республики, который влияет на повышение доходности сельского населения.

За 2022-2024 гг. планируется провести реконструкцию 9 оросительных систем общей площадью орошения 3795 га, культуртехнические мероприятия на площади 3935 га. При этом преимущественно будут наращиваться площади посева зерновых и кормовых культур.

Значительным подспорьем в наращивании объемов растениеводческой продукции будет обновление парка сельскохозяйственной техники путем увеличения финансирования в данном направлении.

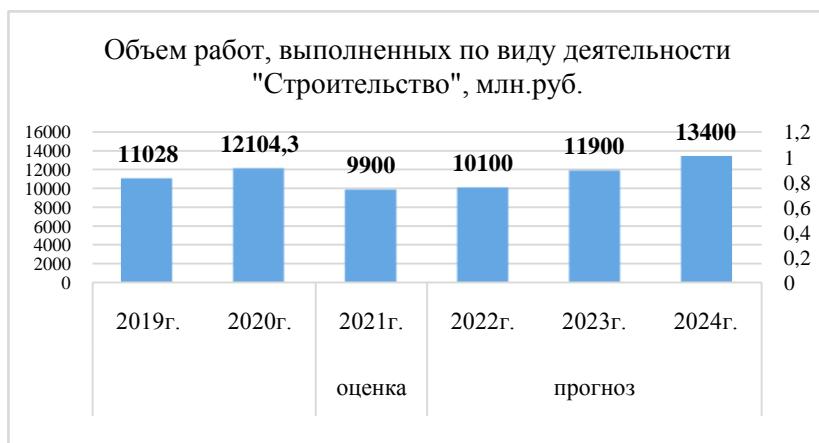
Животноводство. Объем продукции животноводства в 2021 г. оценивается в сумме 5080 тыс. рублей с ростом на 2,3 процента к уровню 2020 года. К 2024 г. объем продукции животноводства прогнозируется в объеме 5311-5380 млн. рублей, индекс в сопоставимых ценах составит 101,6-102 процента. Прирост продукции животноводства обеспечивается за счет наращивания поголовья скота и улучшения его качественных характеристик.

В отрасли животноводства продолжатся работы по улучшению племенных качеств и повышению продуктивности сельскохозяйственных животных. Объем производства молока в 2021 году составит 65,6 тыс. тонн, к 2024 г. – 66,5-67 тыс. тонн с ростом к 2020 г. на 1,2-2,3 процента, производство мяса к 2024 году возрастет на 5,6-6,1 процента к уровню 2020 года и составит 22,4-22,5 тыс. тонн.

В среднесрочный период планируется развитие молочного и мясного скотоводства и переработки сельскохозяйственной продукции на территории центральной, восточной и западной зоны республики: Тандинский, Чаа-Хольский, Дзун-Хемчикский кожууны.

В Тандинском кожууне планируется создание молочно-товарной фермы для разведения молочной породы крупного рогатого скота с дальнейшей переработкой молочной продукции. Также будет создан цех по первичной обработке шерсти (г. Кызыл), что позволит создать рынок сбыта овечьей шерсти.

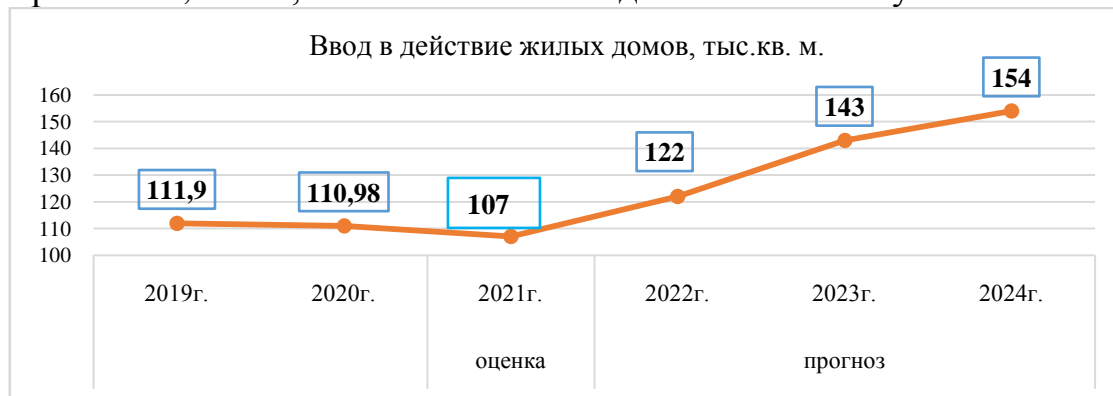
5. Строительство



По итогам 2020 года индекс выполнения строительных работ в Республике Тыва составил 102,1 процента. По темпам прироста строительных работ среди регионов СФО Республика Тыва заняла 4 место.

Объем работ, выполненных собственными силами, по виду экономической деятельности «Строительство» составил 12 104,3 млн. рублей с ростом на 9,4 процента к 2019 году (в 2019 г. – 11062,2 млн. рублей).

В целях снижения себестоимости строительства начата реализация проектов по обеспечению республики строительными материалами на базе местного сырья. На конкурсной основе направлены средства на расширение действующих производств по выпуску кирпича и железобетонных изделий. В 2021 году ожидается выпуск кирпича – 2,5 млн., железобетонных изделий – 40 тыс. куб. м.



Объем жилищного строительства в 2020 году составил 110,98 тыс. кв. м жилья, в том числе доля индивидуального жилищного строительства (ИЖС) составляет 67 процентов или построено населением 75,07 тыс. кв. м. В сравнении с 2019 годом объем жилищного строительства снизился на 0,8 процента (в 2019 г. – 111,9 тыс. кв. м). В совокупности построено 1682 квартир, из них застройщиками – юридическими лицами построена 751 квартира, населением – 931 квартира.

На конец 2020 года жилищный фонд Республики Тыва составлял 4720,3 тыс. кв. м (на 1,6 процента больше относительно 2019 года), в том числе в городах и поселках городского типа – 2807,4 тыс. кв. м, в сельских населенных пунктах – 1912,8 тыс. кв. м. Жилищный фонд Республики Тыва имеет износ свыше 65 процентов. Аварийный жилищный фонд, который требует сноса и строительства нового жилья, составляет 26,76 тыс. кв. м.

Уровень обеспеченности жильем на душу населения республики составил 14,3 кв. м или 79,4 процента от норматива (18 кв. м), он на 45 процентов ниже средне-российской обеспеченности (26,3 кв. м).

По проекту «Формирование комфортной городской среды» выполнено благоустройство 30 общественных территорий, общая площадь которых составляет 221,8 тыс. кв. м.

В 2021 году объем строительных работ ожидается на уровне 9900 млн. рублей. Планируется строительство и капитальный ремонт 820 объектов, из них переходящих – 475, новых – 345. В 2022 году объем строительных работ прогнозируется на уровне 9600-10100 млн. рублей по консервативному и базовому вариантам. Индекс производства строительных работ по базовому варианту прогнозируется на уровне 102,02 процента.

Ввод жилья по итогам 2021 года ожидается на уровне 107 тыс. кв. м общей площади, к 2024 году прогнозируется введение 154 тыс. кв. м общей площади жилья, рост к уровню 2021 года в 1,5 раза. Объемы ввода жилья будут достигнуты за счет следующих программ: обеспечение жильем детей-сирот и детей, оставшихся

без попечения родителей, переселение граждан из аварийного жилищного фонда, служебное жилье, долевое строительство, ИЖС, построенное населением, а также в рамках мероприятия по стимулированию программ развития жилищного строительства.

На рынке жилищного строительства приоритетной и перспективной является комплексная застройка территорий, которой способствует реализация в республике программы «Стимулирование жилищного строительства» («Стимул»). Программа предусматривает строительство транспортной инфраструктуры, инженерных сетей и социальных объектов при строительстве новых жилых комплексов.

Также, в рамках реализации Индивидуальной программы социально-экономического развития Республики Тыва на 2020-2024 годы осуществляется разработка проектов планировок развития комплексных застроек, таких как:

микрорайон «Спутник» в г. Кызыле, который обеспечит ввод 237,9 тыс. кв. м жилья;

микрорайон «Московский», который обеспечит ввод 397,2 тыс. кв. м жилья;

микрорайона «Иркутский», который обеспечит ввод 47,3 тыс. кв. м жилья;

микрорайона «Преображенский» в пгт. Каа-Хем Кызылского кожууна, который обеспечит ввод 41,2 тыс. кв. м жилья.

6. Инвестиции

По предварительным данным объем инвестиций в основной капитал за счет всех источников финансирования за 2020 г. составил 17901 млн. рублей со снижением на 12,5 процента к уровню 2019 года. Объем инвестиций в 2019 году составил 18915 млн. рублей с ростом на 31,9 процента к уровню 2018 года, 60,5 процента которых – частные средства.

Объем инвестиций в основной капитал, за исключением бюджетных средств (без субъектов малого предпринимательства и объема инвестиций, не наблюдаемых прямыми статистическими методами) за 2020 г. оценивается на уровне 2019 г. или 7320 млн. рублей.

Для притока инвестиций в республику необходимо, прежде всего, решить задачу по снятию инфраструктурных ограничений. В связи с этим, приоритетными направлениями капитальных вложений в период 2021-2024 гг. будут развитие инфраструктуры, поддержка эффективных проектов в промышленности, продолжение инвестирования строительства объектов социальной сферы, привлечение крупных компаний для освоения минерально-сырьевой базы.

В соответствии с консервативным вариантом объем инвестиций в основной капитал (за исключением бюджетных средств) будет ежегодно расти на 3 процента в абсолютном выражении.

Этому будут способствовать поток бюджетных инвестиций на поддержку строительства объектов социальной сферы, инженерной и транспортной инфраструктуры, поддержку субъектов малого и среднего предпринимательства.

По второму варианту прогноза предполагается активная реализация крупных инвестиционных проектов при поддержке со стороны государства.

Рост инвестиционной активности будет обусловлен выходом на полную проектную мощность действующих горнодобывающих компаний – ООО «Лунсин», ООО «УК «Межегейуголь», ООО «Голевская горнорудная компания», ООО «ТарданГолд», созданием новых производств в сфере обрабатывающей промышленности (деревообработка, производство строительных материалов, развитие пищевой, текстильной промышленности и др.) и увеличение въездного туризма.

Крупные инвестиционные проекты:

строительство 2 этапа шахты для добычи руды подземным способом на Кызыл-Таштыгском месторождении полиметаллических руд (инвестор – ООО «Лунсин»);

строительство горно-обогадательного комбината на базе медно-порфинового месторождения «Ак-Суг» с созданием обеспечивающей и сопутствующей инфраструктуры (инвестор – ООО «Голевская горнорудная компания»);

завершение строительства Межегейского угледобывающего комплекса.

Реализация Индивидуальной программы социально-экономического развития Республики Тыва на 2020-2024 годы будет способствовать реализации следующих проектов:

организация лесопромышленного комплекса с полным замкнутым циклом (инвестор – ООО «Верба»);

создание производств строительных материалов (инвесторы – ООО «Восток», ООО «УК «Агросервис17»);

санаторно-курортный комплекс «Чедер» (ООО «Здравница «Чедер»).

Вместе с тем, в рамках комплексного инвестиционного проекта «Енисейская Сибирь» начато активное продвижение таких проектов как:

создание жилищного кластера в Республике Тыва;

организация производства по мясопереработке;

создание сети эко-отелей;

строительство сети многофункциональных зон дорожного сервиса.

Кроме этого, запланировано применение механизма соглашений о защите и поощрении капиталовложений для проектов с объемом инвестиций не менее 200 млн. рублей.

В соответствии с базовым вариантом в период 2021-2024 гг. объем инвестиций в основной капитал (за исключением бюджетных средств) будет ежегодно расти на 3,5-4 процента в абсолютном выражении и достигнет 8067 млн. рублей к 2024 г.

7. Транспорт

Дорожное хозяйство. В 2021 году в республике в рамках реализации нацпроекта «Безопасные и качественные дороги» ведется работа по приведению в нормативное состояние 38,778 км автомобильных дорог общего пользования регионального и местного значения на 24 объектах.

В прогнозном периоде главной задачей остается приведение в нормативное состояние автомобильных дорог общего пользования регионального (межмуниципального) и местного значения в рамках национального проекта «Безопасные качественные дороги»

До 2024 года запланировано достижение таких целевых показателей национального проекта «Безопасные качественные дороги», как «Доля автомобильных дорог регионального значения, соответствующих нормативным требованиям» (план – 50 процентов) и «Доля дорожной сети Кызылской городской агломерации, находящейся в нормативном состоянии» (план – 85 процентов).

В целях приведения в нормативное состояние автомобильных дорог общего пользования регионального (межмуниципального) и местного значения в рамках ведомственного проекта «Развитие транспортной инфраструктуры на сельских территориях» государственной программы Российской Федерации «Комплексное развитие сельских территорий» ведутся работы по приведению в нормативное состояние 4,568 км автомобильных дорог (реконструкция автомобильной дороги «Подъезд к с. Суг-Бажы», реконструкция автомобильной дороги «Кара-Хаак – Черби»).

На 2023 год запланировано приведение в нормативное состояние автомобильных дорог регионального значения «Подъезд к с. Бай-Даг», «Подъезд к с. Булун-Бажы».

Транспортной связанности и соединению отдаленных населенных пунктов с республиканской дорожной сетью способствуют реализуемые инвестиционные проекты по разработке Ак-Сугского месторождения (ООО «Голевская ГРК»), созданию предприятия по добыче золота на Кара-Бельдирском золоторудном месторождении» (ООО «Кара-Бельдир»). Ведется проектирование и строительство автодороги Туран – Ырбан – Ак-Сугский ГОК, а также осуществлено строительство и поставка паромов грузоподъемностью 120 тонн. ООО «Кара-Бельдир» способствует поддержанию дорожной инфраструктуры Каа-Хемского кожууна (восстановление двух деревянных мостовых переходов на автозимнике Усть-Бурен – Кунгуртуг).

Транспорт. В сфере транспорта в прогнозный период будут продолжены работы по обустройству воздушного пункта пропуска в аэропорту «Кызыл» (приспособление здания аэровокзала для целей размещения воздушного пункта пропуска (ВПП), приобретение оборудования и техническое оснащение и др.).

Аэропорт обеспечивает регулярное авиасообщение с Красноярском, Новосибирском, Иркутском, Абаканом, Москвой и труднодоступными населенными пунктами республики. До 2024 года планируется увеличение пассажиропотока на межрегиональных маршрутах в 2 раза (128 000 пасс. в год).

Уделяется внимание и развитию малой авиации. Выполнялись перевозки пассажиров в Кунгуртуг, Монгун-Тайгу и Северный Аржаан. Также в целях доступности авиабилетов для населения республики ежегодно утверждаются льготные тарифы на перевозку пассажиров на местных воздушных линиях республики.

По оказанию экстренной медицинской помощи в 2020 году выполнено 188 вылетов и перевезено 304 человек, по сравнению с 2019 годом количество вылетов санитарной авиации увеличилось на 15,6 процента.

До 2024 года планируется увеличение пассажиропотока на местных воздушных линиях в 2 раза (2500 пассажиров).

В среднесрочном периоде для создания условий развития пассажироперевозок автомобильным транспортом прорабатывается строительство автовокзала в г. Кызыле, в целях развития водного транспорта, а также увеличения грузооборота с 2020 года реализуется инвестиционный проект «Разработка и реализация комплекс-

ного проекта реконструкции гидротехнических сооружений и водных путей Енисейского бассейна. Модернизация ремонтно-отстойного пункта Кызылского прорабства». Осуществляются проектные работы.

8. Информатизация и связь

Информатизация и связь. Реализация национальной программы «Цифровая экономика Российской Федерации» обеспечивает доступ жителей к высокоскоростному интернету. За 2021 год выстроено волоконно-оптических линий связи в 137 населенных пунктах республики из 151 общей протяженностью 360 км.

Волоконно-оптические линии связи доведены до 9 населенных пунктов в 4 кожуунах республики, в которых проживают 4885 человек (1004 домохозяйства), что составляет 1,5 процента от общего количества населения республики: Барун-Хемчикский кожуун – с. Хонделен; Каа-Хемский кожуун – с. Эржей; Овюрский кожуун – с. Чаа-Суур, Пий-Хемский кожуун – с. Хадын; Тес-Хемский кожунн – сс. Берт-Даг, О-Шынаа, Ак-Эрик; Улуг-Хемский кожуун – с. Эйлиг-Хем; Эрзинский кожуун – с. Нарын.

Доля домохозяйств, подключенных к широкополосному доступу к сети «Интернет», составляет 43,9 процента (в среднем по РФ – 54,5 процента).

С 2022 года будет проводиться подключение к широкополосному доступу к сети «Интернет» в населенных пунктах: Кирсарай, Усть-Ужеп, Оттук-Даш, Хут, Сой, Белдир-Чазы, Сыстыг-Хем, Чазылары, Ырбан, Качык.

В 2024 году волоконно-оптические линии связи будут доведены до 18 малых сел на территории республики, в том числе до таких труднодоступных населенных пунктов как с. Кара-Холь Бай-Тайгинского кожууна и с. Кызыл-Хая Монгун-Тайгинского кожууна.

Сотовая связь. Число абонентских устройств подвижной радиотелефонной (сотовой) связи на 1000 человек населения в Республике Тыва составляет 1255 абонентов, что ниже среднероссийского значения на 40 процентов (РФ – 2103,6 абонента), по СФО ниже на 3,2 процента (СФО – 1838 абонентов).

В 78 населенных пунктах жители обеспечены сотовой связью стандарта 4G (основную долю из них (78 процентов) составляют жители 18 районных центров и столицы республики (54 процента в Кызыле). Жители 17 населенных пунктов обеспечены сотовой связью стандарта 3G.

С использованием механизма государственно-частного партнерства продолжают работы по установке базовых станций в следующих населенных пунктах республики: сс. Чаа-Суур, Ак-Чыраа Овюрского кожууна; с. Элдиг-Хем Дзун-Хемчикского кожууна; сс. Аянгаты, Хонделен Барун-Хемчиского кожууна; с. Шанчы Чаа-Хольского кожууна; с. Холчук Чеди-Хольского кожууна.

На период до 2024 года операторами сотовой связи продолжатся работа по установке базовых станций в малых селах, модернизации существующих базовых станций сотовой связи на диапазон LTE.

В среднесрочном периоде в рамках Стратегии цифровой трансформации Республики Тыва будут реализованы проекты по переводу массовых, социально значимых услуг в электронный вид, развитию системы межведомственных электронных

сервисов, созданию отраслевых ведомственных информационных систем, направленных на автоматизацию внутренних процессов, созданию отраслевых информационных систем, направленных на автоматизацию взаимодействия с гражданами и бизнесом.

9. Внешнеэкономическая деятельность

Внешнеторговый оборот Республики Тыва за 2020 год составил 89,2 млн. долларов США и по сравнению с 2019 годом снизился на 31,2 млн. долларов США (на 25,9 процента).

Осуществляли внешнеторговые операции 15 участников внешнеэкономической деятельности, зарегистрированных в налоговых органах Республики Тыва, с партнерами из 14 стран дальнего и ближнего зарубежья.

Торговля со странами дальнего зарубежья обеспечила 40,8 процента стоимостного объема товарооборота, со странами СНГ – 59,2 процента (в 2019 году – 53,3 и 46,7 соответственно). По сравнению с 2019 годом товарооборот со странами дальнего зарубежья снизился на 43,4 процента, со странами СНГ – на 5,9 процента и составил 36,4 млн. долларов США и 52,8 млн. долларов США соответственно.

В 2020 году наблюдается увеличение товарооборота со странами – основными торговыми партнерами: Казахстаном – на 23,4 процента, Узбекистаном – на 95,8 процента, Монголией – на 23,5 процента. Снижение товарооборота отмечается с Кыргызстаном – на 4,2 процента, Украиной – на 87 процентов (снижение поставок угля каменного битуминозного в Украину), Вьетнамом – на 80 процентов, Чехией – на 59,4 процента. Значительное снижение товарооборота наблюдается с Японией (от 1 951,7 до 1,1 тыс. долларов США) и Германией (от 228,2 до 0,5 тыс. долларов США). В 2020 году география внешнеторгового оборота Республики Тыва дополнена новыми странами: Финляндия, Перу, Гонконг, Польша.

Экспорт Республики Тыва в 2020 году составил 80,1 млн. долларов США и по сравнению с 2019 годом снизился на 23,5 млн. долларов США (на 22,7 процента). При этом физический объем экспортных поставок товаров уменьшился в 2,1 раза. Основной причиной отрицательной динамики экспорта являлось снижение поставок угля каменного битуминозного в Украину и Китай.

Объем экспорта в страны дальнего зарубежья уменьшился на 40,4 процента, в страны СНГ – на 6 процентов и составил соответственно 30 млн. долларов США и 50,1 млн. долларов США.

Наибольший стоимостной объем экспорта (92,2 процента) составили товары, перемещаемые в Казахстан и Китай. Товарная структура экспорта (88,7 процента) в Казахстан, Китай и Узбекистан состоит из руд и концентратов (цинковые – 58 процентов, свинцовые – 17, медные – 13,7, уголь каменный битуминозный – 10,6 процента).

Увеличились поставки в Монголию овса в 7,6 раза (по стоимости – в 9,9 раза и составили 0,2 процента от общего стоимостного объема экспорта), кирпичей строительных – в 1,9 раза (0,1 процента от общего объема экспорта за 2020 год).

В 2021 г. продолжится экспорт следующих товаров: продовольственные товары и сельскохозяйственное сырье (кроме текстильного); минеральные продукты;

топливно-энергетические товары, машины, оборудование и транспортные средства и др.

Импорт Республики Тыва в 2020 году составил 9,1 млн. долларов США и снизился по сравнению с 2019 годом на 7,6 млн. долларов США (на 45,5 процента). Физический объем импортных поставок товаров уменьшился на 27,5 процента и составил почти 3 тыс. тонн.

Товарная структура импорта в 2020 году в основном представлена оборудованием и механическими устройствами (39,1 процента), продуктами неорганической химии (10,1 процента), текстилем и текстильными изделиями (10,1 процента), электрическим оборудованием (6,5 процента) и др.

Большую часть (39,1 процента) от общего стоимостного объема импорта занимает ввоз оборудования и механических устройств (насосы жидкостные, одноковшовые фронтальные погрузчики для подземных работ, части оборудования для грейдеров, бурильных установок и др.), в основном из Китая, Кыргызстана, Финляндии и Германии.

Возросли поставки органических химических соединений и поставки пластмасс и изделий из них в 4 и в 1,6 раза соответственно.

По оценке в 2021 г. прогнозируется импорт следующей продукции: продукция химической промышленности, каучук; древесина и целлюлозно-бумажные изделия; текстиль, текстильные изделия и обувь; металлы и изделия из них; машины, оборудование и транспортные средства.

В прогнозный период 2022-2024 гг. внешнеторговая политика Республики Тыва ориентирована на сотрудничество со странами Азиатско-Тихоокеанского региона. Обеспечение достижения показателей с 2022 по 2024 годы планируется через реализацию мероприятий Центра поддержки экспорта Фонда поддержки предпринимательства Республики Тыва (размещение через электронные торговые площадки, услуги поиска партнера, организацию выставочно-ярмарочных мероприятий, бизнес-миссий и др.). Консервативный вариант динамики показателя составляет в среднем 2 процента, базовый вариант предполагает в среднем 5 процентов.

В целях увеличения показателей внешнеторгового оборота и развития внешнеэкономических и международных связей принимаются меры по увеличению количества предприятий, ориентированных на выпуск экспортной конкурентоспособной продукции, созданию современных лабораторий по сертификации и стандартизации импортируемых и экспортируемых товаров.

Правительством Республики Тыва проводится работа по реконструкции автомобильного пункта пропуска «Хандагайты» в рамках федеральной целевой программы «Государственная граница Российской Федерации» для его открытия в многостороннем режиме, а также по наделению компетенцией на убытие из Российской Федерации нефтепродуктов через автомобильный пункт пропуска «Цаган-Толгой».

10. Торговля и услуги населению

Структура розничного товарооборота по формам торговли в прогнозный период не претерпит изменений, наибольшую долю (86 процентов) продолжит занимать оборот розничной торговли торгующих организаций и индивидуальных пред-

принимателей, осуществляющих деятельность вне рынка.

На потребительском рынке инфраструктура розничной торговли заметно улучшилась из-за ввода в эксплуатацию за счет частных инвестиций новых торговых центров в г. Кызыле. Сформирован Торговый реестр Республики Тыва.

Проведена работа по увеличению минимальных размеров торговых площадей на 1 тыс. жителей республики, а также утверждению их нормативов. Рассчитаны нормативы местного значения по всем сельским поселениям Республики Тыва. Анализ данных нормативов и фактических торговых площадей показал их соответствие установленным нормам, а в большинстве поселений и городских округов – его превышение на 20-30 процентов.

Оборот розничной торговли в 2021 году составит 26511 млн. рублей, индекс составит по оценке 104,6 процента, рост к уровню 2020 года на 1214 млн. рублей. В 2022 году возрастет до 27810 млн. рублей или на 4,9 процента к предыдущему году.

Увеличение оборота розничной торговли в прогнозируемом периоде планируется за счет государственного регулирования торговой деятельности в части недопущения снижения минимальных нормативов торговых площадей, обеспечения доступности реализации населению сельскохозяйственной продукции местных товаропроизводителей, увеличения количества нестационарных торговых объектов, формирования современной инфраструктуры розничной торговли и повышения качества обслуживания. В 2024 году оборот розничной торговли по базовому варианту с учетом преодоления последствий введенных карантинных мер в борьбе с пандемией коронавирусной инфекции ожидается на уровне 30311 млн. рублей, индекс физического объема составит 102,8 процента.

11. Малое и среднее предпринимательство

Малое и среднее предпринимательство имеет большое значение как для формирования структуры экономики республики, так и для ее развития. Малый и средний бизнес выполняет ряд важных социально-экономических задач, таких как организация занятости населения, насыщение потребительского рынка товарами и услугами, повышение конкуренции в республике, участие в формировании бюджетов, а также является надежной базой налоговых поступлений в бюджеты всех уровней. В связи с этим, Правительство Республики Тыва уделяет большое внимание и ведет целенаправленную работу по поддержке и развитию субъектов малого и среднего предпринимательства в республике.

К концу 2021 года в Республике Тыва число малых и средних предприятий, включая микропредприятия, по прогнозным данным составит 7150 единиц, увеличение по сравнению с 2020 годом на 4,4 процента (в 2020 году – 6850 единиц).

Прогнозируется рост числа малых и средних предприятий, включая микропредприятия, на 614 единиц и достигнет к 2024 году 7764 единиц по базовому варианту.

По итогам 2021 года ожидается рост объема оборота малых и средних предприятий, включая микропредприятия, по сравнению с 2020 годом на 8,8 процента и составит 13,5 млрд. рублей.

Среднесписочная численность работников малых и средних предприятий, включая микропредприятия, за 2021 год составит 8,69 тыс. человек, по сравнению с 2020 годом увеличится на 1,8 процента (по итогам 2020 года численность составила 8,54 тыс. человек). К 2024 году среднесписочная численность работников малых и средних предприятий достигнет по базовому варианту 10,7 тыс. человек.

Увеличению числа субъектов малого и среднего предпринимательства, несмотря на нестабильность в экономике в связи с ограничительными мероприятиями по нераспространению коронавирусной инфекции на территории республики, способствует государственная поддержка за счет региональных и федеральных программ, большинство из которых сохраняют свое влияние и на период до 2024 года, в том числе:

- гранты и субсидии для предпринимателей для приобретения оборудования или его модернизации, оплата необходимого для ведения бизнеса программного обеспечения, получение лицензий, патентов;

- субсидии от центра занятости населения;

- предоставление кредитов и микрозаймов на льготных условиях;

- консультационная, информационная и образовательная поддержка в центрах «Мой бизнес»;

- имущественная поддержка;

- косвенная финансовая помощь (налоговые льготы, освобождение от отчетности, отсрочка при переходе на онлайн-кассы);

- поддержка плательщиков налога на профессиональный доход (самозанятых граждан). Постановление Правительства Российской Федерации от 29 сентября 2020 г. № 1563 предоставило самозанятым меры поддержки, доступные субъектам малого и среднего предпринимательства.

В республике продолжится реализация региональных проектов в рамках национального проекта «Малое и среднее предпринимательство и поддержка индивидуальной предпринимательской инициативы», способствующих увеличению численности занятых в сфере малого и среднего предпринимательства, включая индивидуальных предпринимателей и самозанятых.

На 2022 год запланировано участие Республики Тыва в мероприятиях национального проекта «Малое и среднее предпринимательство и поддержка индивидуальной предпринимательской инициативы» на общую сумму 373,9 млн. рублей.

12. Туризм

В туристской отрасли в Республике Тыва ведет деятельность 61 субъект малого и среднего предпринимательства, из них 27 юридических лиц, 34 индивидуальных предпринимателя. В сравнении с 2020 годом численность субъектов малого и среднего предпринимательства в сфере туризма увеличилась на 12 процентов (2020 г. – 54 ед.).

В республике функционируют 76 коллективных средств размещения, в том числе 19 гостиниц и аналогичных средств размещения, 57 специализированных средств размещения. Общий номерной фонд составляет 1259 единиц на 3735 мест размещения.

Также открыты гостевые номера при администрациях 13 муниципальных образований Республики Тыва на 70 мест размещения (г. Ак-Довурак, Бай-Тайгинский, Барун-Хемчикский, Дзун-Хемчикский, Монгун-Тайгинский, Овюрский, Пий-Хемский, Сут-Хольский, Тоджинский, Тандинский, Улуг-Хемский, Чаа-Хольский, Чеди-Хольский, Эрзинский кожууны).

С 2020 года реализуется проект по созданию санаторно-курортного комплекса «Чедер» в рамках Индивидуальной программы социально-экономического развития Республики Тыва на 2020-2024 годы. К 2024 году новый комплекс будет способствовать оздоровлению, в среднем, около 8,3 тыс. человек ежегодно.

В целях рационального использования уникальных природных ресурсов республики проводится работа по включению новых проектов в Индивидуальную программу социально-экономического развития Республики Тыва на 2020-2024 годы – создание туристских кластеров на оз. Чагытай и Дус-Холь в Тандинском кожууне, создание эко-отеля на оз. Билелиг в Пий-Хемском кожууне. Ожидается создание не менее 100 новых рабочих мест, увеличение мест размещения на 175 единиц, строительство подъездной автомобильной дороги к оз. Чагытай и электроснабжение территории оз. Дус-Холь Тандинского кожууна.

Для привлечения инвестиций на строительство новых инфраструктурных объектов в туристской отрасли в Республике Тыва планируется подписание соглашения о сотрудничестве между Правительством Республики Тыва и АО «Корпорация Туризм.РФ». В рамках данного соглашения предполагается кластерное развитие территории оз. Чагытай в Тандинском кожууне, территории кластерного участка «Тайга» природного парка «Тыва» в Пий-Хемском кожууне, территории «Малый Енисей» в Каа-Хемском кожууне.

В среднесрочном периоде основными направлениями развития туристской отрасли в Республике Тыва станут:

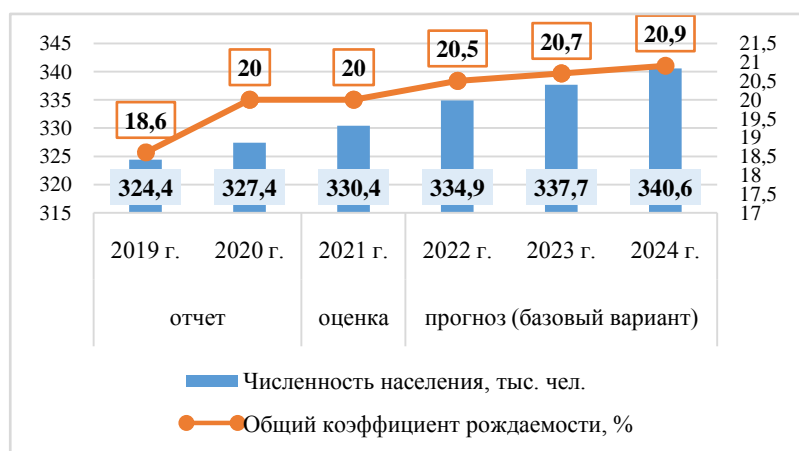
- создание новых туристских продуктов, способствующих созданию новых рабочих мест и увеличению доходов бюджетов разных уровней;
- развитие межрегиональных и международных связей туристских организаций и их объединений;
- кластерное развитие территории муниципальных образований республики;
- создание и популяризация сети эко-отелей и глэмпингов;
- участие в мероприятиях Национального проекта «Туризм и индустрия гостеприимства».

Итоги целенаправленной деятельности по развитию туристской отрасли в Республике Тыва должны привести к достижению следующих показателей к 2024 году:

- росту туристского потока (с 72,7 тыс. человек до 164,0 тыс. человек);
- увеличению налоговых поступлений от туристско-рекреационной деятельности (с 45,2 млн. рублей до 61,0 млн. рублей);
- увеличению объема платных услуг от туристско-рекреационной деятельности (с 113,6 млн. рублей до 205,0 млн. рублей).

СОЦИАЛЬНАЯ СФЕРА

13. Демографическая ситуация. Здоровоохранение



Численность населения Республики Тыва на 1 января 2021 г. составила 330,4 тыс. человек. Республика Тыва остается регионом с высокой рождаемостью (входит в состав трех лидирующих субъектов Российской Федерации). В 2020 году в республике родилось 6582 ребенка, что на 424 младенца больше, чем за 2019 г. (2019 г. – 6158). Показатель рождаемости

составил 20,0 на 1000 населения, что на 5,8 процента выше уровня 2019 г., превышает среднероссийский и среднесибирский уровни в 2 раза. С учетом показателей рождаемости естественный прирост составил 10,8 (3558 человек) на 1000 населения, что на 1,9 процента выше уровня 2019 г. и выше прогнозируемого уровня на 10,2 процента (прогнозное значение 9,8 на 1000 населения).

С 2022 года в репродуктивный период вступает многочисленное поколение фертильного возраста женского населения республики, родившееся с начала государственной программы демографической политики по родовым сертификатам. Прогнозируется повышение общего коэффициента рождаемости с 20,3 в 2020 г. до 20,9 в 2024 г., суммарного коэффициента рождаемости с 2,9 в 2020 году до 3,2 в 2024 году.

Таким образом, по социально-демографическому развитию прогнозируется увеличение численности населения с 330,4 в 2020 г. до 340,6 в 2024 году.

На показатель ожидаемой продолжительности жизни оказывает влияние общая смертность населения, в том числе смертность в трудоспособном возрасте и младенческая смертность.

Показатель общей смертности составил 9,2 (3024 чел.) на 1000 населения, отмечается рост по сравнению с 2019 г. на 10,8 процента, вместе с тем, ниже среднероссийского показателя на 36,6 процента. Смертность среди лиц трудоспособного возраста увеличилась на 2,7 процента, остается выше среднероссийского уровня на 42,5 процента. Младенческая смертность в республике достигла исторического минимума и составила 5,3 (34 сл.) на 1000 родившихся живыми, против 6,7 (42 сл.) в 2019 г., со снижением на 20,9 процента.

Продолжается реализация мероприятий в рамках национального проекта «Здоровоохранение», направленных на снижение младенческой смертности. Разработана новая региональная программа «Развитие детского здравоохранения, включая создание современной инфраструктуры оказания медицинской помощи детям в Республике Тыва на 2021-2024 годы». Кроме того, реализуются межведомственные планы мероприятий («дорожные карты») по снижению смертности населения в Республике Тыва на 2021 и 2022 годы и по снижению младенческой и детской смертно-

сти, профилактике материнской смертности в Республике Тыва на 2021-2022 годы. Также, был внедрен новый порядок оказания медицинской помощи по профилю «Акушерство и гинекология», что позволит повысить качество оказания акушерско-гинекологической и неонатологической помощи, что повлияет на увеличение численности населения.

В целях увеличения ожидаемой продолжительности жизни при рождении реализуется 7 региональных проектов национального проекта «Здравоохранение», направленных на снижение смертности населения от болезней сердечно-сосудистых систем, онкологических заболеваний, в том числе от злокачественных, младенческой и детской смертности. Реализация мероприятий данных региональных проектов позволит увеличить ожидаемую продолжительность жизни в республике до 69,53 лет к 2024 году.

В рамках национального проекта «Здравоохранение» осуществляется оснащение отрасли цифровым медицинским оборудованием, создается цифровой контур управления здравоохранением, на основе единой государственной информационной системы здравоохранения. В 2021 году внедряются 4 централизованные системы «ВИМИС» Минздрава России.

С 2021 года начата реализация региональной программы «Модернизация первичного звена здравоохранения на 2021-2025 годы», в рамках которой осуществляется строительство 2 врачебных амбулаторий (с. Бай-Тал Бай-Тайгинского кожууна и с. Чыраа-Бажы Дзун-Хемчикского кожууна) и 7 ФАПов (сс. Бижикиг-Хая, Хонделен Барун-Хемчикского кожууна, сс. Хондергей, Чыргака Дзун-Хемчикского кожууна, с. Бурен-Хем Каа-Хемского кожууна, с. Шамбалыг Кызылского кожууна и с. Тоолайлыг Монгун-Тайгинского кожууна).

Также в текущем году продолжится оснащение автомобильным транспортом центральных кожуунных больниц (Бай-Тайгинской, Каа-Хемской, Кызылской, Пий-Хемской, Тес-Хемской, Эрзинской кожуунов), а также межкожуунных медицинских центров (Барун-Хемчикского, Улуг-Хемского, Дзун-Хемчикского кожуунов), дооснащение и переоснащение медицинским оборудованием (48 ед. оборудования) 21 медицинских организаций (14 ЦКБ, 3 ММЦ, Городская поликлиника, РКДП Ресбольницы № 1, Ресбольница № 2 и Республиканская детская больница).

Осуществляется капитальный ремонт зданий медицинских организаций в г. Кызыле и кожуунах (детская поликлиника Бай-Тайгинской ЦКБ, отделение детской поликлиники Улуг-Хемской ММЦ, детское соматическое отделение Чаа-Хольской ЦКБ, детское поликлиническое отделение Чеди-Хольской ЦКБ и поликлиника Тандинской ЦКБ).

В 2022-2024 гг. продолжится:

строительство объектов здравоохранения (врачебные амбулатории, ФАПы);
осуществление капитального ремонта зданий медицинских организаций в кожуунах и городах;

оснащение автомобильным транспортом центральных кожуунных больниц и межкожуунных медицинских центров;

дооснащение и переоснащение медицинским оборудованием медицинских организаций, а также подготовка помещений для установки приобретаемого тяжелого

медицинского оборудования (аппарат рентгеновский для флюорографии легких цифровой или аналоговый в количестве 7 ед.);

принятие мер по укомплектованию медицинских организаций, оказывающих первичную медико-санитарную помощь медицинскими кадрами, целевому обучению дефицитным специальностями для учреждений здравоохранения, в текущем году за счет средств ТФОМС запланировано обучение 4-х врачей (ФАП с. Эрги-Барлык планируется преобразовать во врачебную амбулаторию в Барун-Хемчикском кожууне, ФАПы сс. Ий, Адыр-Кежиг Тоджинского кожууна в офисы врачей общей практики).

14. Уровень жизни населения

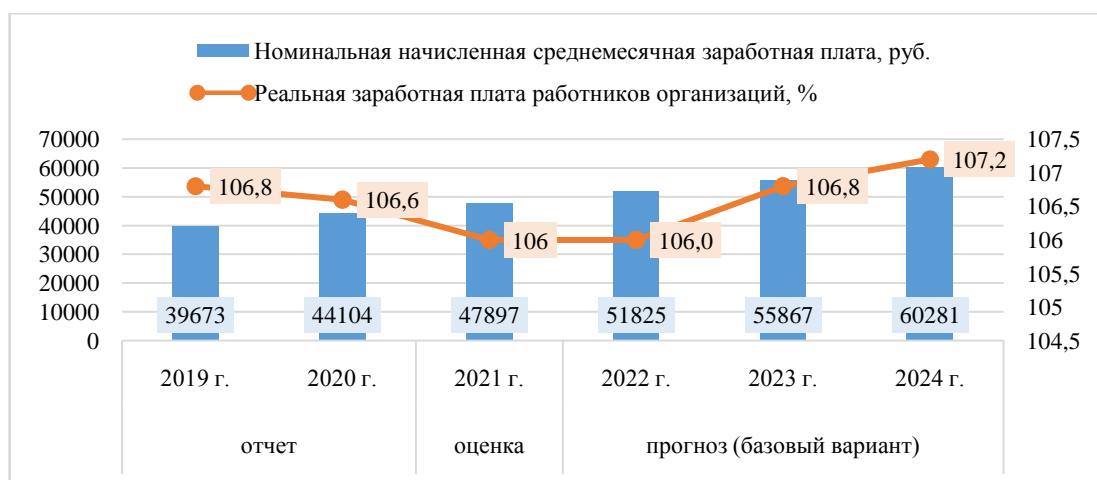
Основным источником формирования денежных доходов населения республики является заработная плата и социальные выплаты (пенсии, пособия, стипендии и т.д.), удельный вес которых в доходах занимает 56 и 37 процентов соответственно.

В 2020 году в целом удалось сохранить положительную динамику показателей уровня жизни с учетом мер, направленных на поддержку уровня доходов и занятости таких наиболее уязвимых категорий населения, как семьи с детьми и безработные граждане, за счет средств федерального и регионального бюджетов в период пандемии.

С учетом демографической структуры населения республики востребованными являются выплаты для семей с детьми (ежемесячная денежная выплата в размере 11322 руб. на третьего и последующих детей до достижения ребенком возраста трех лет, право на выплату имели свыше 18,6 тыс. детей республики, ежемесячные выплаты в размере 5000 рублей в течение 3-х месяцев на каждого ребенка до 3-х лет получили 22,1 тыс. семей, выплаты в размере 10 тыс. рублей на детей до 16 лет получили 69,8 тыс. семей, 12,7 тыс. семей с 14,6 тыс. детьми в возрасте от 3 до 7 лет ежемесячно получают 5661 руб. на каждого ребенка и др.).

Для малоимущих категорий населения оказана социальная помощь на основе социального контракта, помощь оказана более 3,5 тыс. малоимущим гражданам.

Реальные располагаемые денежные доходы населения в 2020 году к уровню 2019 года увеличились на 3 процента, среднедушевые денежные доходы выше уровня 2019 года на 6,1 процента и составили 17629,4 руб. Среднемесячная номинальная начисленная заработная плата работников организаций республики в 2020 году составила 44104,2 руб. и по сравнению с 2019 годом увеличилась на 11,2 процента. Реальная заработная плата составила 107 процентов к уровню 2019 года.



В прогнозном периоде продолжится оказание адресной социальной помощи отдельным категориям граждан, в том числе в рамках губернаторских проектов, а также решение задач по повышению уровня доходов граждан, особенно с доходами ниже прожиточного минимума, за счет создания новых рабочих мест, трудоустройства безработных граждан.

Минимальный размер оплаты труда с 1 января 2021 г. в соответствии с Федеральным законом от 29 декабря 2020 г. № 473-ФЗ установлен в сумме 12792 руб. в месяц, в Республике Тыва с учетом районных коэффициентов и процентных надбавок составляет 24305 руб., в 2022 году в Тыве – 25860 руб.

Реализация мероприятий позволит достичь следующих показателей к 2024 году:

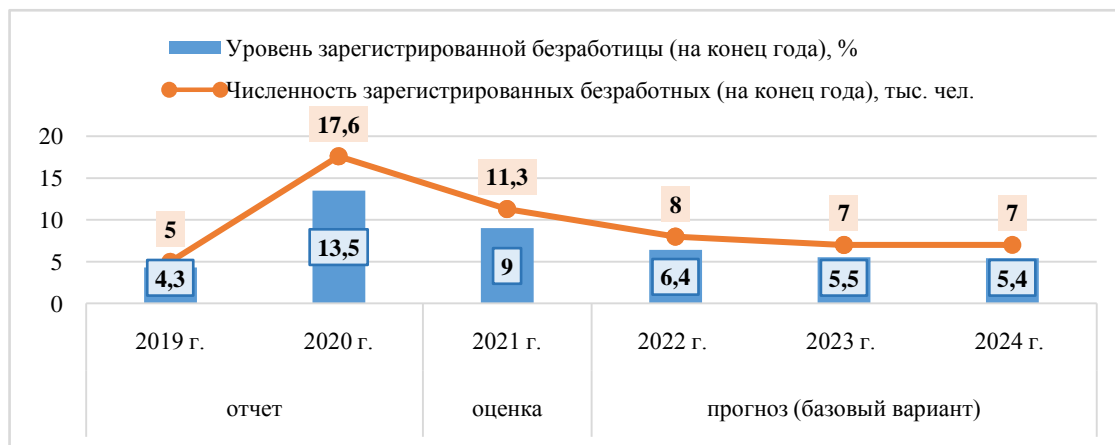
реальные располагаемые денежные доходы населения возрастут до 106,8 процента;

доля населения с денежными доходами ниже прожиточного минимума к общей численности населения снизится до 21,5 процента;

денежные доходы в расчете на душу населения увеличатся на 26,4 процента и составят 22277,7 руб.

15. Труд и занятость

На рынке труда по итогам обследования населения по проблемам занятости за 2020 год общая численность безработных граждан составила 23,5 тыс. человек, в сравнении с 2019 годом увеличилась на 9,1 тыс. человек (2019 г. – 14,4 тыс. человек). Уровень общей безработицы увеличился на 5,7 процентных пункта и составил 18 процентов (2019 год – 12,3 процента). Уровень зарегистрированной безработицы за 2020 год составил 13,5 процента, в сравнении с 2019 годом увеличился на 9,2 процентных пункта. Увеличению численности безработных граждан и ухудшению ситуации на рынке труда способствовала неблагоприятная эпидемиологическая ситуация, связанная с пандемией новой коронавирусной инфекции.



В целях восстановления численности занятого населения до допандемических значений Правительством Республики Тыва принят комплекс мер, направленных на увеличение численности занятого населения и снижение безработицы. Также реализуются мероприятия в рамках государственной программы Республики Тыва «Содействие занятости населения Республики Тыва на 2020-2022 годы», в рамках которой принимаются меры по легализации трудовых отношений и трудоустройству безработных граждан на постоянные, временные, сезонные и общественные рабочие места.

В рамках данной государственной программы центрами занятости населения ежегодно будут трудоустроены около 4,0 тыс. безработных граждан на постоянные рабочие места, финансовая поддержка будет оказана 144 гражданам на открытие собственного дела.

Рост занятости также будет обеспечен за счет реализации Индивидуальной программы социально-экономического развития Республики Тыва на 2020-2024 годы. В период с 2021 по 2024 годы будет создано 4208 рабочих мест (2021 г. – 212 единиц, 2022 г. – 594 единицы, 2023 г. – 1756 единиц, 2024 г. – 1646 единиц).

Созданию рабочих мест будет способствовать развитие таких отраслей, как добывающая промышленность, с учетом вклада крупных инвесторов (строительство шахты по добыче полиметаллической руды, освоение месторождений полезных ископаемых и др.). Строительство объектов социальной сферы (объектов образования, здравоохранения, спорта, культуры) и жилищное строительство обеспечит дальнейшее развитие строительных компаний республики и трудоустройство местных кадров.

Кроме того, Республики Тыва включена в перечень пилотных регионов по реализации мероприятий, направленных на снижение уровня бедности. С 2020 года за счет средств федерального бюджета оказывается государственная социальная помощь на основании социального контракта. Данную финансовую поддержку в рамках социального контракта на открытие собственного дела, а также личного подсобного хозяйства с 2021 по 2023 годы получают свыше 8,0 тыс. граждан (2021 г. – 2573 чел., 2022 г. – 2937 чел., 2023 г. – 2937 чел.).

За 2020 год заключено 3829 (152,2 процента) социальных контрактов из запланированных 2516, в том числе трудоустроено 811 чел., прошли профессиональное обучение или получили дополнительное профессиональное образование – 727 чел., осуществили предпринимательскую деятельность – 391 чел., реализованы иные

мероприятия, направленные на преодоление сложной жизненной ситуации для 1900 чел.

В прогнозном периоде в целях обеспечения занятости населения и повышения уровня доходов граждан будут приняты меры по:

легализации трудовых отношений (ежегодно до 4000 человек);

трудоустройству на постоянные и временные рабочие (ежегодно около 4000 человек);

организации профессионального обучения безработных граждан (ежегодно до 1500 человек);

найму работодателями безработных граждан с компенсацией затрат на заработную плату.

Для обеспечения трудоустройства местных кадров в крупных горнодобывающих компаниях, осуществляющих деятельность в республике:

ведется строительство нового горного техникума;

продолжится дооснащение и укрепление учебных площадок среднего профессионального образования, включая приобретение современных оборудования для организации обучения и эффективной организации процесса обучения;

заключение средними профессиональными образовательными организациями соглашений с крупными работодателями о прохождении производственной практики студентов на площадке будущих работодателей.

В результате реализации мероприятий к 2024 году планируется трудоустроить 14,1 тыс. человек, снизить уровень общей безработицы с 18 процентов до 11,5 процента, то есть снижение на 6,5 процентных пункта, снизить общую численность безработных граждан на 8,6 тыс. человек с 23,5 тыс. человек до 14,9 тыс. человек.

16. Образование

В прогнозном периоде в рамках национального проекта «Образование» продолжится:

строительство общеобразовательных школ (в 2022 году в г. Кызыле по ул. Бай-Хаакская на 825 мест., в 2023 году в с. Моген-Бурен Монгун-Тайгинского кожууна на 176 мест);

обновление материально-технической базы коррекционной школы;

создание центров образования естественно-научной и технологической направленностей «Точка роста», которые будут оснащены современным оборудованием по предметным областям «Химия», «Физика» и «Биология». К 2023 году центры будут функционировать в 135 общеобразовательных организациях, расположенных в сельской местности и малых городах;

создание детских технопарков «Кванториум» на базе 3 общеобразовательных организаций;

обновление материально-технической базы (капитальный ремонт спортивных залов, создание спортивных уличных площадок, оснащение спортивным инвентарем) 26 общеобразовательных организаций для занятий физической культурой и спортом;

создание регионального центра по выявлению и поддержке одаренных детей.

В связи с высокой рождаемостью сохраняется необходимость строительства детских дошкольных организаций. В рамках национального проекта «Демография» планируется к 2023 г. создать 110 мест в частных детских садах.

Объемы средств и плановые показатели на строительство дошкольных образовательных организаций на 2022-2024 годы в рамках национального проекта «Демография» в данный момент не определены.

Подготовка кадров со средним и высшим профессиональным образованием в Республике Тыва направлена на реализацию Стратегии развития образования и науки Республики Тыва на период до 2030 года, государственной программы Республики Тыва «Развитие образования и науки на 2014-2025 годы».

Важным направлением развития системы профессионального образования и популяризации рабочих профессий в республике является участие молодежи на разных уровнях Национального чемпионата России по стандартам WorldSkills. В целом, с 2013 года на разных уровнях приняли участие 54 представителя республики, победители региональных чемпионатов получили 10 призовых мест по России.

В прогнозный период в рамках реализации федерального проекта «Молодые профессионалы» в республике будет оснащена материально-техническая база 24 мастерских образовательных организаций среднего профессионального образования республики: в 2022 г. – 11 мастерских; в 2023 г. – 11; в 2024 г. – 2 мастерские.

Также прорабатывается создание в 2024 году Центра опережающей профессиональной подготовки за счет средств субсидии из федерального бюджета на конкурсной основе.

В 2022 году средние профессиональные образовательные организации республики примут участие в реализации федерального проекта «Профессионалитет». Данный проект содержит три ключевые инициативы:

- вовлечение отраслевых партнеров в подготовку кадров для системы среднего профессионального образования;

- введение нового уровня образования (профессионалитет), оптимизация сроков обучения: до двух лет для рабочих профессий и специальностей, до трех лет для более технологичных;

- создание на базе техникумов коворкинг-пространств, центров молодежных стартапов, волонтерства, совместных общественных проектов.

17. Культура

В среднесрочном периоде в сфере культуры реализуются региональные проекты в рамках национального проекта «Культура», такие как «Культурная среда» по обеспечению качественно нового уровня развития инфраструктуры, «Творческие люди» по созданию условий для реализации творческого потенциала нации, «Цифровая культура» по цифровизации услуг и формирование информационного пространства в сфере культуры.

В результате реализации проектов увеличится в 3 раза посещаемость организаций культуры, возрастет число обращений к цифровым ресурсам культуры.

В рамках проекта «Культурная среда» планируется создание, реконструкция и проведение капитального ремонта 33 учреждений культурно-досугового типа в сельской местности.

В 2022 г. в рамках проекта будет проведена модернизация 3 сельских домов культуры и 3 детских школ искусств, I этап строительства Центра культурного развития в г. Кызыле, будет реализован проект «Сорунза» по строительству 4 новых домов культуры и 1 библиотеки, 5 библиотек будут модернизированы по новым стандартам, 6 сельских учреждений культуры будут обеспечены автоклубами, также планируется создать виртуально-концертный зал.

В целях создания условий творческого развития детей и молодежи предусматривается оснащение детских школ искусств музыкальными инструментами и оборудованием.

В прогнозный период в рамках проекта «Творческие люди» будет увеличена поддержка творческих инициатив и проектов, обеспечено развитие кадрового потенциала отрасли. В центрах непрерывного образования и повышения квалификации в сфере культуры и искусства Российской Федерации повышение квалификации и переподготовку пройдут 682 работников культуры Республики Тыва с нарастающим итогом с 2019 по 2024 гг. (в 2022 г. – 137 чел.).

Для поддержки развития культуры и искусства предусматривается поддержка творческих инициатив (денежное поощрение); вовлечение волонтеров в программу «Волонтеры.Культуры»; оказание поддержки в продвижении талантливой молодежи в сфере музыкального искусства путем проведения конкурсов, фестивалей и других творческих состязаний; участие в фестивалях, конкурсах межрегионального и всероссийских уровней.

Продолжится реализация масштабных культурных проектов «Хоомей в Центре Азии», «Фанфары в Центре Азии», «Тыва – бистин оргээвис», «Радуга искусств», «Сарадак», «Большие гастролы» и т.д.

В прогнозном периоде также республика примет участие в реализации федеральной программы «Земский работник культуры».

18. Физическая культура и спорт

Основными задачами отрасли является эффективное использование возможностей физической культуры и спорта для оздоровления нации, воспитание у детей и молодежи навыков к занятиям физической культурой и спортом, формирование здорового образа жизни у всех категорий населения.

Для создания комфортных условий для занятий физической культурой и спортом Республика Тыва продолжает активно участвовать в региональном проекте «Спорт – норма жизни» национального проекта «Демография».

Реализуются мероприятия по:

установке спортивно-технологического оборудования для создания малых спортивных площадок в 4 муниципальных образованиях;

монтажу искусственного покрытия футбольного поля на стадионе им. 5-летия Советской Тувы;

строительству физкультурно-оздоровительного комплекса открытого типа (микрорайон Спутник), который будет включать в себя футбольное поле, волейбольную и баскетбольную площадки, круговую и прямую беговые дорожки, а также площадку для уличных тренажеров и воркаута;

строительству легкоатлетического манежа в г.Кызыле;

закупке спортивного оборудования и инвентаря для приведения организаций спортивной подготовки в нормативное состояние.

Также улучшается материально-техническая база спортивных школ олимпийского резерва, приобретены информационные световые электронные табло, тренировочные манекены, универсальные малогабаритные тренажеры и др.

В кожуунах продолжится установка ГТО-площадок для создания гражданам условий для занятия физической культурой на открытом воздухе.

В 2021 году продолжается реализация губернаторского проекта «Гнездо орлят» («Эзирлернин уязы»). Малые спортивные залы будут пристройками к школам, домам культуры и детско-юношеским школам сельских поселений.

Заключены соглашения с председателями муниципальных образований о взаимодействии между Министерством спорта Республики Тыва и муниципальным районом в рамках реализации губернаторского проекта «Гнездо орлят» («Эзирлернин уязы»). Муниципальными образованиями проводится работа по получению разрешения на строительство и подготовке земельных участков.

19. Консолидированный бюджет Республики Тыва

В 2020 году общий объем доходов бюджета республики увеличился на 43 процента до 48 260,5 млн. рублей, расходы также увеличились на 43 процента, составив 48 577,3 млн. рублей. Общий дефицит бюджета республики составил 316,8 млн. рублей.

Государственный долг Республики Тыва увеличился на 124,4 тыс. рублей к уровню 2019 года и составил 2 108,3 млн. рублей (или 37 процентов от объема собственных доходов бюджета).

Собственные доходы консолидированного бюджета Республики Тыва составили 7 879 млн. рублей, к аналогичному периоду прошлого года наблюдается снижение на 4 процента.

По темпам роста собственных доходов (96,2 процента) Республика Тыва занимает 6 место среди субъектов Сибирского федерального округа, что ниже среднего показателя по СФО (средний темп роста по субъектам СФО составил 96,6 процента, по РФ – 98,2 процента).

Безвозмездные поступления из федерального бюджета составили 40 381,2 млн. рублей, с ростом на 14 869, 6 млн. рублей или 58 процентов к уровню прошлого года.

В структуре поступлений республиканского бюджета основную долю (57,6 процента) занимает налог на доходы физических лиц (4535,2 млн. рублей), доходы от уплаты акцизов – 14 процентов (1086,6 млн. рублей), налог на имущество организаций – 6,1 процента (484,5 млн. рублей) и налог на прибыль организаций – 5,8 процента (459,1 млн. рублей).

Снижение налоговых и неналоговых доходов республиканского бюджета к аналогичному периоду прошлого года составило 912,6 млн. рублей или 3,8 процента в связи с поступлениями разовых платежей в бюджет в крупном размере в 2019 году, а также с падением доходности и экономической активности субъектов малого и среднего предпринимательства и хозяйствующих субъектов, ограничительными мероприятиями по нераспространению коронавирусной инфекции на территории республики.

Собственные доходы местных бюджетов поступили в сумме 2 192 млн. рублей или 98,1 процента от годового плана (-43,5 млн. рублей), к аналогичному периоду прошлого года наблюдается снижение на 4 процента (-95 млн. рублей).

Налоговые и неналоговые доходы консолидированного бюджета республики по итогам 2021 года прогнозируются в сумме 9 810,7 млн. рублей или с ростом к 2020 г. на 25 процентов (+1 931,4 млн. рублей).

В 2022 году налоговые и неналоговые доходы бюджета по базовому варианту прогнозируются в объеме 10 316,9 млн. рублей с ростом к оценке 2021 года на 5 процентов, в 2023 году – 10 889,0 млн. рублей с ростом к 2022 году на 6 процентов, в 2024 году – 11 662,3 млн. рублей с ростом к 2023 году на 7 процентов.

В структуре расходов консолидированного бюджета Республики Тыва в 2021 году традиционно преобладают расходы на социальную сферу в сумме 33 411 млн. рублей или 65,1 процента от общего объема расходов. Из них расходы на образование составляют 25 процентов, социальную политику – 25 процентов, здравоохранение – 9 процентов, культуру – 4 процента.

В связи с высокودотационностью бюджета республики ежегодно, в первую очередь, обеспечиваются социально значимые расходы, в том числе заработная плата с начислениями, социальные выплаты, оплата коммунальных услуг, взносы на обязательное медицинское страхование неработающего населения. Кроме того, в 2020 и 2021 годах расходы увеличились в связи с мероприятиями, направленными на борьбу с новой коронавирусной инфекцией.

В 2022 году прогнозные показатели расходов консолидированного бюджета составили 53 060,4 млн. рублей с увеличением на 3,4 процента, в 2023 году – 53 397 млн. рублей, в 2024 году – 48 043,6 млн. рублей. Предоставление межбюджетных трансфертов из федерального бюджета обеспечивает оптимальное соотношение общегосударственных интересов с приоритетами республики и оказывает содействие рациональному распределению экономических ресурсов.

20. Реализация Индивидуальной программы социально-экономического развития Республики Тыва на 2020-2024 годы

Индивидуальная программа социально-экономического развития Республики Тыва на 2020-2024 годы (далее – Индивидуальная программа) включает 34 мероприятия (в том числе 23 организационных и 11 инвестиционных), реализация которых является приоритетной задачей общегосударственного значения.

В Индивидуальной программе предусмотрены мероприятия, направленные на снятие инфраструктурных ограничений республики: решение энергетических про-

блем за счет Инвестиционной программы ПАО «Россети», развитие дорожной инфраструктуры и пунктов пропуска за счет Минтранса России.

Распоряжением Главы Республики Тыва от 30 апреля 2021 г. № 203-РГ утверждена схема и программа перспективного развития электроэнергетики Республики Тыва на 2022-2026 годы.

За счет республиканского бюджета разработана проектно-сметная документация на реконструкцию воздушного пункта пропуска в аэропорту г. Кызыла, 29 апреля 2021 г. получено положительное заключение ГАУ «Управление государственной строительной экспертизы Республики Тыва». После передачи Росгранстрою проектно-сметной документации по воздушному пункту пропуска в аэропорту г. Кызыла начнется его реконструкция.

Разработана проектно-сметная документация на реконструкцию автомобильного пункта пропуска Хандагайты, получено положительное заключение. Начало реконструкции пункта пропуска – в 2021 году.

В марте 2021 года в ФКУ «Упрдор Енисей» представлен пакет документов и материалов в целях передачи в федеральную собственность автомобильных дорог «Абакан – Ак-Довурак», «Чадан – Ак-Довурак» и «Кызыл – Эрзин». Ожидается решение Минтранса России.

Мероприятия, направленные на развитие экономики:

- создание преференциальных режимов на территории Республики Тыва. В настоящее время рассматриваются три направления:

ОЭЗ туристско-рекреационного типа на базе обеспечивающей инфраструктуры Тандинского, Кызылского, Каа-Хемского и Пий-Хемского кожуунов – подготовку данной заявки предложено рассмотреть Минвэстуризму Республики Тыва;

ОЭЗ промышленно-производственного типа на базе обеспечивающей инфраструктуры промышленного парка «Индустриальный парк г. Кызыл» и агропромышленного парка «АгроТыва»;

ОЭЗ промышленно-производственного типа на базе инвестиционного проекта «Создание в непосредственной близости от автомобильного пункта пропуска «Хандагайты» таможенно-логистического терминала, сертифицированного склада временного хранения, гостиницы»;

- реализация крупных инвестиционных проектов по разработке по освоению месторождений (действующие и перспективные).

Для реализации инвестиционных проектов с привлечением частных инвестиций в 2020 году создан Фонд развития Республики Тыва, в рамках которого планируется создание цеха по первичной обработке шерсти. Проводится конкурсный отбор для реализации проекта.

Также, реализуются мероприятия, направленные на развитие собственного производства строительных материалов. Запущено модернизированное производство железобетонных изделий на базе ООО «Восток», в 2020 году объем выпуска продукции составил 29 026 куб. м железобетонных изделий, или 100,9 процента от плана. Закуплено и поставлено оборудование для модернизации производства кирпича, ведутся монтажные и пуско-наладочные работы. Для организации лесоперерабатывающего производства с полным замкнутым циклом подготовлен производственный цех, закуплено оборудование, которое частично поставлено, оставшаяся часть ожи-

дается. Запуск лесоперерабатывающего производства запланирован на IV квартал 2021 г. Ввод в эксплуатацию модернизированного завода по производству кирпича запланирован на 2022 год. В 2024 г. ожидается объем производства кирпича до 10 млн. шт. в год, объем лесозаготовки – до 74 тыс. куб. м в год. Развитие производства строительных материалов будет иметь положительное влияние на стоимость, объемы и темпы строительства в республике;

- реализация комплексных мероприятий по поддержке малого и среднего бизнеса, по развитию туризма.

С субъектом малого и среднего предпринимательства по итогам конкурсного отбора заключено соглашение на реализацию организацию комплекса по переработке дикоросов. Планируется приобретение оборудования и техники, выполняются строительные и монтажные работы по подготовке производственных зданий и сооружений. Сбор и переработка дикоросов планируется до 260 тонн в год.

Для развития *туризма* разработана и утверждена постановлением Правительства Республики Тыва от 17 апреля 2020 г. № 162 Концепция развития туризма в Республике Тыва до 2024 года.

Проводятся работы по созданию санаторно-курортного и оздоровительного комплекса «Чедер». На сегодняшний день выполнены инженерно-геологические изыскания, проводится капитальный ремонт существующего здания, капитальный ремонт автомобильной дороги, технологическое присоединение для электроснабжения. Ожидается объем предоставления оздоровительных услуг на «Чедер» ежегодно 8315 чел., создание до 100 рабочих мест.

В рамках Индивидуальной программы реализуются мероприятия по улучшению среды для жизни населения республики: создание инженерной инфраструктуры для жилищного строительства и социальной сферы, проектирование пяти проектов комплексной жилищной застройки, что, соответственно, повлияет на объем ввода жилья. Проектами планируется разместить 126 многоквартирных жилых домов общей площадью 613 тыс. кв. м, два объекта здравоохранения на 150 койко-мест каждый, 12 объектов образования, три объекта спорта, два объекта культуры и одно административное здание. Реализация 5 проектов комплексной застройки территории обеспечит ввод 613 тыс. кв. м жилья, обеспечить жильем 2102 детей-сирот, 6275 семей или 24776 человек. На строительстве объектов будет привлечено более 2,2 тыс. человек.

Ведется разработка проектно-сметной документации детского противотуберкулезного лечебно-оздоровительного комплекса «Сосновый бор» в с. Балгазын Тандинского кожууна.

В результате реализации мероприятий Индивидуальной программы ожидается достижение следующих целевых индикаторов:

1) доля бедного населения снизится до 23,5 процента к 2024 году, в 2020 году* – 34,1 процента;

2) инвестиции в основной капитал (без бюджетных инвестиций) на душу населения – 23,7 тыс. рублей к 2024 году, в 2020 году* – 21,7 тыс. рублей;

* предварительные итоги

3) уровень безработицы снизится до 12,4 процента к 2024 году, в 2020 году – на 18 процентов.

Справочно: рост безработицы в 2020 г. связан с пандемией коронавирусной инфекции;

4) среднедушевые денежные доходы населения, скорректированные на коэффициент соотношения стоимости фиксированного набора потребительских товаров, работ, услуг, увеличатся к 2024 году до 19,9 тыс. рублей, в 2020 году – 15,5 тыс. рублей (в 2019 – 14,6 тыс. рублей).

Справочно: рост доходов в 2020 г. связан с выплатами по коронавирусу, а также уточненными расчетами показателя среднедушевых денежных доходов населения.

До 2024 года планируется создание 3823 рабочих места, а также до 1800 временных сезонных рабочих мест, привлечение более 20 млрд. рублей внебюджетных инвестиций, что позволит достичь следующих результатов:

объем лесозаготовки – до 74 тыс. куб. м в год в 2024 г.;

объем производства кирпича – до 10 млн. шт. в год;

объем производства железобетонных изделий с 2023-2024 гг. – до 60 тыс. куб. м;

сбор и переработка дикоросов – до 260 тонн в год;

объем производства мытой шерсти – до 500 тонн в год с 2024 года;

объем предоставления оздоровительных услуг на «Чедер» – ежегодно 8315 чел.

Реализация всех мероприятий в комплексе, в том числе с учетом реализации крупных инфраструктурных (в том числе при условии строительства железной дороги «Кызыл – Курагино») и инвестиционных проектов, в перспективе до 2030 года позволит:

обеспечить рост ВРП с 79,2 млрд. рублей в 2019 году до 95 млрд. рублей в 2024 году;

внести существенные качественные изменения в структуру ВРП (такие как, увеличение объема обрабатывающего производства, строительства и сельского хозяйства);

создать до 15 тыс. новых рабочих мест;

сравнять стартовые условия развития республики с другими регионами;

создать условия для максимально эффективного использования преимуществ республики, что в конечном итоге улучшит уровень жизни населения республики.

Приложение № 1
к Прогнозу социально-экономического
развития Республики Тыва на 2022 год и
на плановый период 2023 и 2024 годов

МАКРОЭКОНОМИЧЕСКИЕ ПОКАЗАТЕЛИ
социально-экономического развития Республики Тыва в сравнении
с Российской Федерацией по базовому варианту
(в процентах к предыдущему году)

Наименование показателя	2022 год		2023 год		2024 год	
	Российская Федерация	Республика Тыва	Российская Федерация	Республика Тыва	Российская Федерация	Республика Тыва
Валовой внутренний (региональный) продукт	103	100,1	103	101,2	103	102,3
Промышленное производство	103,3	105	102,4	105	102,2	105
Продукция сельского хозяйства	100,9	102	101	102,4	101,1	102,9
Инвестиции в основной капитал	104,8	101,2	105,1	101,6	105,3	101,9
Оборот розничной торговли	102,8	102,9	102,9	102,8	102,9	102,8
Фонд оплаты труда	107,2	106	107	106,4	106,9	107,5
Реальные располагаемые денежные доходы	102,4	104,2	102,5	105,3	102,5	106,8
Индекс потребительских цен*	104	104	104	104	104	104

*- декабрь к декабрю предыдущего года

Приложение № 2
к Прогнозу социально-экономического
развития Республики Тыва на 2022 год и
на плановый период 2023 и 2024 годов

ОСНОВНЫЕ ПОКАЗАТЕЛИ
социально-экономического развития Республики Тыва на 2022 год
и плановый период 2023 и 2024 годов

Наименование показателя	Единица измерения	Отчет 2019	Отчет 2020	Оценка показате- ля 2021	Прогноз					
					2022		2023		2024	
					консерва- тивный	базовый	консерва- тивный	базовый	консерва- тивный	базовый
					1 вариант	2 вариант	1 вариант	2 вариант	1 вариант	2 вариант
1	2	3	4	5	6	7	8	9	10	11
1. Население										
1.1. Численность населения (в среднегодовом исчислении)	тыс. чел.	325,9	328,9	332,7	333	336,3	334,5	339,1	336,3	342
1.2. Численность населения (на 1 января года)	тыс. чел.	324,4	327,4	330,4	331,8	334,9	333,6	337,7	335,4	340,6
1.3. Численность населения трудоспособного возраста (на 1 января года)	тыс. чел.	174,5	179,4	182,1	184,2	186,2	186,2	187,2	187,2	188,2
1.4. Численность населения старше трудоспособного возраста (на 1 января года)	тыс. чел.	37,8	36,9	37	34,8	37,3	33,8	37,7	32,8	38
1.5. Ожидаемая продолжительность жизни при рождении	число лет	67,6	66,3	64,81	65,29	65,69	67,76	68,06	68,4	68,67
1.6. Общий коэффициент рождаемости	число родившихся живыми на 1000 человек населения	18,6	20	20	19,9	20,5	20,3	20,7	20,5	20,9

1	2	3	4	5	6	7	8	9	10	11
1.7. Суммарный коэффициент рождаемости	число детей на 1 женщину	2,7	2,8	2,9	2,7	3	2,8	3,1	2,9	3,2
1.8. Общий коэффициент смертности	число умерших на 1000 человек населения	8,3	9,2	9	9,1	8,8	8,9	8,6	8,7	8,4
1.9. Коэффициент естественного прироста населения	на 1000 человек населения	10,3	10,8	11	10,8	11,7	11,4	12,1	11,8	12,5
1.10. Миграционный прирост (убыль)	тыс. чел.	-0,383	-0,773	-0,7	-0,7	-0,65	-0,65	-0,6	-0,6	-0,5
2. Валовой региональный продукт										
2.1. Валовой региональный продукт	млн. рублей	79211,5	79760	82150	83790	85600	86980	89670	92180	94940
2.2. Индекс физического объема валового регионального продукта	в % к предыдущему году	101,8	99,8	100	99,8	100,1	100,3	101,2	101,8	102,3
2.3. Индекс-дефлятор объема валового регионального продукта	в % к предыдущему году	103,8	100,9	103	102,2	104,1	103,5	103,2	103,7	103,5
3. Промышленное производство										
3.1. Объем отгруженных товаров собственного производства, выполненных работ и услуг собственными силами	млн. рублей	26396	22601,1	23279,1	24014,0	28115,2	24524,2	29520,8	24375,5	30996,9
3.2. Индекс промышленного производства	% к предыдущему году в сопоставимых ценах	94,8	63,1	103	101	105	101	105	100,5	105
Индексы производства по видам экономической деятельности										
3.3. Добыча полезных ископаемых (раздел В)	% к предыдущему году в сопоставимых ценах	93,2	78,3	100	90	100	95	110	100	120
3.4. Добыча угля (05)	% к предыдущему году в сопоставимых ценах	96,8	32,1	93	100	105	103	110	103,9	110

1	2	3	4	5	6	7	8	9	10	11
3.5. Добыча металлических руд (07)	% к предыдущему году в сопоставимых ценах	90	109,9	111	115	120	118	125	105	110,7
3.6. Добыча прочих полезных ископаемых (08)	% к предыдущему году в сопоставимых ценах	162,9	78	99	102	105	101,5	106	103	104
3.7. Обрабатывающие производства (раздел С)	% к предыдущему году в сопоставимых ценах	114,7	90,8	99	91,5	93	93	95	94	97
3.8. Производство пищевых продуктов (10)	% к предыдущему году в сопоставимых ценах	93	102	102	100,5	102	101,3	105	103	110
3.9. Производство напитков (11)	% к предыдущему году в сопоставимых ценах	96	108,1	100	101	103	100,5	104	102	107
3.10. Производство текстильных изделий (13)	% к предыдущему году в сопоставимых ценах	240,6	77,5	40	80	81	81	83	83	85
3.11. Производство одежды (14)	% к предыдущему году в сопоставимых ценах	64,3	340	200	150	200	101	103	103	105
3.12. Производство кожи и изделий из кожи (15)	% к предыдущему году в сопоставимых ценах	102,7	3,1	105	100,5	101	101	102	102	103
3.13. Обработка древесины и производство изделий из дерева и пробки, кроме мебели, производство изделий из соломки и материалов для плетения (16)	% к предыдущему году в сопоставимых ценах	99,1	65,7	101	120	130	103	105	101	102
3.14. Производство бумаги и бумажных изделий (17)	% к предыдущему году в сопоставимых ценах	100	95,6	97	102,5	102,8	102,9	103,4	104,2	104,2
3.15. Деятельность полиграфическая и копирование носителей информации (18)	% к предыдущему году в сопоставимых ценах	97,9	85,4	14,5	14,5	22,5	14,6	30	14,7	41,9

1	2	3	4	5	6	7	8	9	10	11
3.16. Производство резиновых и пластмассовых изделий (22)	% к предыдущему году в сопоставимых ценах	208,4	46	100	103,7	103,4	104,9	104,4	105,5	106
3.17. Производство прочей неметаллической минеральной продукции (23)	% к предыдущему году в сопоставимых ценах	111,7	113,9	117	102,6	102,9	103,2	103,5	103,6	104
3.18. Производство готовых металлических изделий, кроме машин и оборудования (25)	% к предыдущему году в сопоставимых ценах	100	390	101	102,2	102,8	102,4	103	102,8	103,4
3.19. Производство машин и оборудования, не включенных в другие группировки (28)	% к предыдущему году в сопоставимых ценах	100	142,9	96	102,9	103,1	102,3	103,5	102	103,5
3.20. Производство мебели (31)	% к предыдущему году в сопоставимых ценах	105,8	136,7	120	101,4	103	102,8	103,5	103,6	104,2
3.21. Производство прочих готовых изделий (32)	% к предыдущему году в сопоставимых ценах	86,3	1020	110	101,7	101,9	102,8	103,3	103,4	104,4
3.2. Ремонт и монтаж машин и оборудования (33)	% к предыдущему году в сопоставимых ценах	139,8	142,9	105	110	120	110	120	110	120
3.23. Обеспечение электрической энергией, газом и паром; кондиционирование воздуха (раздел D)	% к предыдущему году в сопоставимых ценах	104,4	114,9	102,5	103	103	103,5	103,5	104	104
3.24. Водоснабжение; водоотведение, организация сбора и утилизации отходов, деятельность по ликвидации загрязнений (раздел E)	% к предыдущему году в сопоставимых ценах	106,3	122,7	105	100	101	100,5	103	101	102
3.25. Потребление электроэнергии	млн. кВт.ч	826,5	829,05	837,12	845,5	845,5	853,9	853,9	862,5	862,5
3.26. Средние тарифы на электроэнергию, отпущенную различным категориям потребителей	руб./тыс.кВт.ч	4323,4	4787,6	4561,7	4853,6	4853,6	5164,3	5164,3	5494,8	5494,8

1	2	3	4	5	6	7	8	9	10	11
3.27. Индекс тарифов на электроэнергию, отпущенную различным категориям потребителей	за период с начала года к соотв. периоду предыдущего года, %	106,8	106,3	106,4	106,4	106,4	106,4	106,4	106,4	106,4
4. Сельское хозяйство										
4.1. Продукция сельского хозяйства	млн. рублей	6 387,90	6 063,70	6280	6430	6461	6590	6635	6761	6870
4.2. Индекс производства продукции сельского хозяйства	% к предыдущему году в сопоставимых ценах	99,3	98,9	100,7	101,8	102	102,1	102,4	102,4	102,9
4.3. Продукция растениеводства	млн. рублей	1151,1	1101,5	1221	1297	1311	1374	1385	1450	1490
4.4. Индекс производства продукции растениеводства	% к предыдущему году в сопоставимых ценах	105,4	100	100,5	103	103,5	103,6	103,8	103,5	104
4.5. Продукция животноводства	млн. рублей	5236,7	4962,2	5080	5133	5150	5216	5250	5311	5380
4.6. Индекс производства продукции животноводства	% к предыдущему году в сопоставимых ценах	98,3	98	101	101,2	101,5	101,4	101,8	101,6	102
Поголовье скота:										
4.7. Крупный рогатый скот	тыс. голов	177,8	187,7	189,6	191,5	192,4	193,4	195,3	195,3	198,2
4.8. в том числе коровы	тыс. голов	75,9	77,3	78,1	78,9	79,3	79,7	80,5	80,5	81,7
4.9. Овцы и козы	тыс. голов	1203,41	1221,9	1235	1247,0	1255,0	1260,0	1274,0	1275,0	1293,0
Производство важнейших видов продукции:										
4.10. Зерно (в весе после доработки)	тыс. тонн	26,4	19,5	19,5	19,8	20	20	20,5	20,5	20,8
4.11. Валовой сбор картофеля	тыс. тонн	21,6	21,3	21,6	21,8	22	22	22,3	22,3	22,6
4.12. Валовой сбор овощей открытого и защищенного грунта	тыс. тонн	3,2	3,2	3,2	3,25	3,3	3,3	3,4	3,4	3,5
4.13. Скот и птица на убой (в живом весе)	тыс. тонн	21,5	21,2	21,5	21,9	22,0	22,1	22,3	22,4	22,5
4.14. Молоко	тыс. тонн	64,7	65,5	65,6	65,7	66,0	66,0	66,4	66,5	67,0
4.15. Яйца	млн. шт.	6,3	6,6	3	3,2	3,5	3,3	3,7	3,5	4

1	2	3	4	5	6	7	8	9	10	11
4.16. Рыба и продукты рыбные переработанные и консервированные	тонн	291,6	298,6	300	305	310	310	315	315	320
4.17. Мука	тонн	238,8	430	450	465	1600	670	2000	750	2400
4.18. Хлеб и хлебобулочные изделия	тыс. тонн	28,5	28,6	28,6	28,6	28,7	28,7	28,8	28,8	28,9
4.19. Вода питьевая природная	тыс. полулитров	770,8	782,8	780	860	870	890,0	895,0	895,0	900,0
4.20. Напитки (безалкогольные)	тыс. тонн	35,4	46,3	46,3	46,5	47,0	48,0	50,0	50,0	52,0
4.21 . Уголь	тыс. тонн	1704,6	572,6	470	470	500	485	600	500	700
4.22. Полиметаллические руды	тыс. тонн	831,9	656,4	900	950	1000	980	1000	1000	1030
4.23. Лесоматериалы необработанные	тыс. куб. м	0	29,28	110,876	120	120	120	120	120	120
4.2. Лесоматериалы, продольно распиленные или расколотые, разделенные на слои или лущенные, толщиной более 6 мм; деревянные железнодорожные или трамвайные шпалы, непропитанные	тыс. куб. м	0	14,35	47,86	57,856	57,856	58,76	58,76	59	59
5. Строительство										
5.1. Объем работ, выполненных по виду деятельности «Строительство»	в ценах соответствующих лет, млн. рублей	11028	12104,3	9900	9600	10100	11400	11900	12400	13400
5.2. Индекс физического объема работ, выполненных по виду деятельности «Строительство»	% к предыдущему году в сопоставимых ценах	143,4	109,7	81,7	96,9	102,02	118,75	117,8	108,7	112,6
5.3. Индекс-дефлятор по виду деятельности «Строительство»	% г/г	103,2	105,7	78,4	96,9	97,8	113,9	113,05	108,3	112,17
5.4. Ввод в действие жилых домов	тыс. кв. м общей площади	111,9	110,98	107	111	122	130	143	140	154
6. Торговля и услуги населению										
6.1. Индекс потребительских цен на товары и услуги, на конец года	% к декабрю предыдущего года	103,3	104,9	105	103,7	104	104	104	104	104

1	2	3	4	5	6	7	8	9	10	11
6.2. Индекс потребительских цен на товары и услуги, в среднем за год	% г/г	103,8	103,4	105,8	103,9	104	104	104	104	104
6.3. Оборот розничной торговли	млн. рублей	26164,5	25297,4	26511	27572	27810	28537	29034	29535	30311
6.4. Индекс физического объема оборота розничной торговли	% к предыдущему году в сопоставимых ценах	106,8	95,9	104,6	102,4	102,9	102,3	102,8	102,3	102,8
6.5. Индекс-дефлятор оборота розничной торговли	% г/г	104,5	104,1	105,9	104,1	103,7	104,2	103,9	104,1	104
6.6. Объем платных услуг населению	млн. рублей	6944,8	6586	7020	7301	7364	7586	7718	7882	8088
6.7. Индекс физического объема платных услуг населению	% к предыдущему году в сопоставимых ценах	101,9	82,7	105,4	104,2	104,8	102,8	103	102,8	103
6.8. Индекс-дефлятор объема платных услуг населению	% г/г	105	103,2	103,6	103,5	104,1	103,6	104,2	103,7	104,1
7. Внешнеэкономическая деятельность										
7.1. Экспорт товаров	млн. долл. США	103,6	80,1	80,9	82,5	84,9	87,5	96,8	100,6	111,3
7.2. Импорт товаров	млн. долл. США	16,7	9,1	9,2	9,4	9,7	10,0	11,1	11,5	16,8
Страны дальнего зарубежья:										
7.3. Экспорт товаров, всего	млн. долл. США	50,4	30,0	30,3	30,9	31,8	32,8	36,3	37,7	50,4
7.4. Экспорт ТЭК	млн. долл. США	24,6	6,6	6,7	6,8	7,0	7,2	8,0	8,3	24,6
7.5. Импорт товаров, всего	млн. долл. США	13,3	6,4	6,4	6,5	6,7	6,9	7,7	7,9	13,4
Государства – участники СНГ										
7.6. Экспорт товаров, всего	млн. долл. США	47,9	50,1	50,6	51,6	53,1	54,7	60,5	62,9	69,6
7.7. Импорт товаров, всего	млн. долл. США	2,5	2,8	2,8	2,9	2,9	3,1	3,4	3,5	3,9
8. Малое и среднее предпринимательство, включая микропредприятия										
8.1. Количество малых и средних предприятий, включая микропредприятия (на конец года)	единиц	7007	6850	7150	7185	7255	7345	7503	7602	7764

1	2	3	4	5	6	7	8	9	10	11
8.2. Среднесписочная численность работников на предприятиях малого и среднего предпринимательства (включая микропредприятия) (без внешних совместителей)	тыс. чел.	8,684	8,539	8,69	9,12	9,32	9,6	10	10,2	10,7
8.3. Оборот малых и средних предприятий, включая микропредприятия	млн. рублей	11739	12400	13500	14100	14300	14900	15200	15300	16100
9. Инвестиции										
9.1. Инвестиции в основной капитал	млн. рублей	18915	17901	16229,8	16857,7	17292,2	17577,9	18537,6	18336,8	19951,4
9.2. Индекс физического объема инвестиций в основной капитал	% к предыдущему году в сопоставимых ценах	131,9	87,5	86,3	98,5	101,2	98,8	101,6	98,9	101,9
9.3. Индекс-дефлятор инвестиций в основной капитал	% г/г	109,5	117	105,1	105,4	105,3	105,5	105,5	105,5	105,6
9.4. Удельный вес инвестиций в основной капитал в валовом региональном продукте	%	23,9	22,4	19,8	20,1	20,2	20,2	20,7	19,9	21,0
Инвестиции в основной капитал по источникам финансирования (без субъектов малого и среднего предпринимательства и объема инвестиций, не наблюдаемых прямыми статистическими методами):		14736,2	13987,8	12679,5	13170,1	13509,5	13732,7	14482,5	14325,6	15587,0
9.5. Собственные средства	млн. рублей	5409,8	4893,5	5006	5156,2	5206,2	5274,8	5357,2	5406,7	5517,9
9.6. Привлеченные средства, из них:	млн. рублей	9326,4	9094,3							
9.6.1. кредиты банков, в том числе:	млн. рублей	112,2	194,7	199,2	205,2	207,2	210	213,2	215,3	219,6
9.6.1.1. кредиты иностранных банков	млн. рублей	0	0	0	0	0	0	0	0	0
9.6.2. заемные средства других организаций	млн. рублей	1262,3	1640,1	1677,8	1728,1	1744,9	1767,8	1795,5	1812	1849,4

1	2	3	4	5	6	7	8	9	10	11
9.6.3. бюджетные средства, в том числе:	млн. рублей	7480,4	6832,3	5359,5	5630,5	5746,7	5919,7	6148,9	6219,7	6597,4
9.6.3.1. федеральный бюджет	млн. рублей	5357,1	5197,5	3801,0	4000,5	4084,6	4209,3	4379,0	4427,4	4719,3
9.6.3.2. бюджеты субъектов Российской Федерации	млн. рублей	1993,5	1325,5	1439,1	1509,0	1535,7	1585,6	1637,7	1663,1	1741,1
9.6.3.3. из местных бюджетов	млн. рублей	129,9	309,3	119,4	121,0	126,4	124,8	132,2	129,2	137,0
9.6.4. прочие	млн. рублей	471,6	427,2	437	450,1	454,5	460,4	467,7	471,9	481,7
10. Консолидированный бюджет субъекта Российской Федерации										
10.1. Доходы консолидированного бюджета субъекта Российской Федерации	млн. рублей	33 703,5	48 260,5	51 836,4	49 650,3	51 326,6	51 049,0	52 628,3	45 762,2	47 177,6
10.2. Налоговые и неналоговые доходы, всего	млн. рублей	8 191,9	7 879,3	9 810,7	10 007,4	10 316,9	10 562,3	10 889,0	11 312,4	11 662,3
10.3. Налоговые доходы консолидированного бюджета субъекта Российской Федерации всего, в том числе:	млн. рублей	7 656,3	7 472,6	9 247,5	5 390,6	5 557,3	10 177,3	10 492,1	10 920,6	11 258,4
10.3.1. налог на прибыль организаций	млн. рублей	1 086,6	459,1	1 200,9	1 280,4	1 320,0	1 344,4	1 386,0	1 411,6	1 455,3
10.3.2. налог на доходы физических лиц	млн. рублей	4 238,0	4 535,2	5 149,8	5 390,6	5 557,3	5 821,1	6 001,1	6 341,2	6 537,3
10.3.3. налог на добычу полезных ископаемых	млн. рублей	169,5	149,2	245,2	244,6	252,2	263,1	271,2	303,6	313,0
10.3.4. акцизы	млн. рублей	930,7	1 086,6	1 357,7	1 412,9	1 456,6	1 475,4	1 521,0	1 549,4	1 597,3
10.3.5. налог, взимаемый в связи с применением упрощенной системы налогообложения	млн. рублей	248,7	222,4	263,0	262,8	270,9	270,6	279,0	278,9	287,5
10.3.6. налог на имущество физических лиц	млн. рублей	37,7	38,0	38,4	38,5	39,7	39,8	41,0	41,0	42,3
10.3.7. налог на имущество организаций	млн. рублей	419,4	484,5	520,6	489,4	504,5	506,4	522,1	524,2	540,4
10.3.8. налог на игорный бизнес	млн. рублей	0,2			0,0		0,0		0,0	

1	2	3	4	5	6	7	8	9	10	11
10.3.9. транспортный налог	млн. рублей	164,2	178,9	180,9	178,1	183,6	183,4	189,1	189,3	195,2
10.3.10. земельный налог	млн. рублей	114,8	120,6	126,6	128,6	132,6	133,7	137,8	139,4	143,7
10.4. Неналоговые доходы	млн. рублей	535,6	406,7	563,2	445,0	458,8	385,0	396,9	391,8	403,9
10.5. Безвозмездные поступления всего, в том числе	млн. рублей	25 511,6	40 381,2	42 025,7	39 779,4	41 009,7	40 486,7	41 738,9	34 449,8	35 515,3
10.5.1. субсидии из федерального бюджета	млн. рублей	3 531,0	7 031,2	7 665,6	11 223,9	11 571,0	12 653,2	13 044,6	11 497,4	11 853,0
10.5.2. субвенции из федерально- го бюджета	млн. рублей	2 195,7	3 534,9	3 108,6	1 592,3	1 641,5	1 621,0	1 671,2	1 679,9	1 731,9
10.5.3. дотации из федерального бюджета, в том числе:	млн. рублей	18 162,8	21 083,3	22 546,6	21 282,8	21 941,0	20 700,8	21 341,0	20 700,8	21 341,0
10.5.4. дотации на выравнивание бюджетной обеспеченности	млн. рублей	16 932,6	18 625,9	18 626,0	18 626,0	20 302,0	19 692,9	20 302,0	19 692,9	20 302,0
10.6. Расходы консолидированно- го бюджета субъекта Российской Федерации всего, в том числе по направлениям:	млн. рублей	34 037,7	48 577,3	56 626,8	51 468,2	53 060,4	51 795,1	53 397,0	46 602,7	48 043,6
10.6.1. общегосударственные во- просы	млн. рублей	1 952,7	2 123,7	2 678,1	2 295,7	2 366,7	2 294,2	2 365,2	2 032,7	2 095,6
10.6.2. национальная оборона	млн. рублей	18,2	19,8	20,8	21,0	21,6	20,4	21,0	19,0	19,6
10.6.3. национальная безопас- ность и правоохранительная дея- тельность	млн. рублей	174,8	242,3	358,0	211,6	218,2	205,3	211,6	191,8	197,8
10.6.4. национальная экономика	млн. рублей	5 447,1	10 162,4	12 314,4	11 953,4	12 323,1	12 428,3	12 812,7	10 834,5	11 169,6
10.6.5. жилищно-коммунальное хозяйство	млн. рублей	1 884,0	2 358,9	2 243,9	1 669,5	1 721,1	1 619,4	1 669,5	1 513,2	1 560,0
10.6.6. охрана окружающей среды	млн. рублей	65,2	65,7	566,0	113,8	117,3	110,4	113,8	103,2	106,4
10.6.7. образование	млн. рублей	12 507,8	13 734,0	13 218,9	16 580,4	17 093,2	17 053,0	17 580,4	15 028,4	15 493,2
10.6.8. культура, кинематография	млн. рублей	1 878,9	1 970,1	1 956,0	2 082,4	2 146,8	2 019,9	2 082,4	1 887,5	1 945,9
10.6.9. здравоохранение	млн. рублей	1 991,6	5 652,2	4 950,9	2 889,4	2 978,8	2 802,8	2 889,4	2 619,0	2 700,0
10.6.10. социальная политика	млн. рублей	7 233,0	11 571,5	12 895,7	12 556,5	12 944,8	12 179,8	12 556,5	11 381,2	11 733,2
10.6.11. физическая культура и спорт	млн. рублей	787,6	565,7	734,5	707,9	729,8	686,6	707,9	641,6	661,4
10.6.12. средства массовой ин- формации	млн. рублей	71,6	81,4	105,1	79,5	82,0	77,1	79,5	72,1	74,3

1	2	3	4	5	6	7	8	9	10	11
10.6.13. обслуживание государственного и муниципального долга	млн. рублей	25,3	29,5	17,5	307,1	316,6	297,9	307,1	278,4	287,0
10.6.14. межбюджетные трансферты общего характера бюджетам бюджетной системы Российской Федерации	млн. рублей	0,0	0,0	4 567,0	0,0	0,0	0,0	0,0	0,0	0,0
10.7. Дефицит(-), профицит(+) консолидированного бюджета субъекта Российской Федерации, млн. рублей	млн. рублей	-334,2	-316,8	-4 790,4	-1 817,9	-1 733,8	-746,0	-768,7	-840,5	-866,1
10.8. Государственный долг субъекта Российской Федерации	млн. рублей	1 983,9	2 108,3	2 667,4	3 822,1	3 822,1	4 026,0	4 026,0	4 314,0	4 314,0
10.9. Муниципальный долг муниципальных образований, входящих в состав субъекта Российской Федерации	млн. рублей	390,0	526,0	435,7	435,7	435,7	435,7	435,7	435,7	435,7
11. Денежные доходы населения										
11.1. Реальные располагаемые денежные доходы населения	% г/г	102,2	102,9	100,9	101,1	104,2	101,5	105,3	102	106,8
11.2. Денежные доходы в расчете на душу населения в месяц	рублей	16617,9	17629,4	18334,6	19251,3	19828,8	20021,4	20820,3	21222,6	22277,7
11.3. Прожиточный минимум в среднем на душу населения (в среднем за год), в том числе по основным социально-демографическим группам населения:	руб./мес.	10556	11041	11494	11718	12070	12186,7	12552,3	12430,5	12803,4
11.3.1. трудоспособного населения	руб./мес.	10886	11539	11856,0	12128,7	13156,0	12371,3	13551,0	12742,4	13957,5
11.3.2. пенсионеров	руб./мес.	8354	8814	9034,0	9305,0	10380,0	9584,2	10691,6	9871,7	11012,4
11.3.3. детей	руб./мес.	11106	11842	12213	12701,5	12518,0	13082,6	11942,1	13605,9	12419,7
11.4. Численность населения с денежными доходами ниже прожиточного минимума к общей численности населения	%	34,1	34,1	33,2	32,5	31,9	28,6	27,1	25,2	23,5

1	2	3	4	5	6	7	8	9	10	11
12. Труд и занятость										
12.1. Численность рабочей силы	тыс. человек	116,9	130,7	126,0	125,8	126,0	127,2	128,0	129,5	130,0
12.2. Численность трудовых ресурсов, всего, в том числе:	тыс. человек	175,7	188,6	187,4	178,6	191,6	179,7	192,5	181,5	197,8
12.2.1. трудоспособное население в трудоспособном возрасте	тыс. человек	166,9	179,3	180,1	170,2	184,2	171,2	185,1	172,6	190,6
12.2.2. иностранные трудовые мигранты	тыс. человек	1,2	0,397	0,3	1,2	0,6	1,2	0,58	1,2	0,56
12.2.3. численность лиц старше трудоспособного возраста и подростков, занятых в экономике, в том числе:	тыс. человек	7,6	8,905	6,9	7,55	6,8	7,65	6,7	7,7	6,7
12.2.3.1. пенсионеры старше трудоспособного возраста	тыс. человек	7562,0	8,86	6,8	7,55	6,7	7,65	6,6	7,7	6,6
12.2.3.2. подростки моложе трудоспособного возраста	тыс. человек	0,0	0,45	0,12	0	0,1	0	0,12	0	0,12
12.3. Численность занятых в экономике, всего	тыс. человек	102,5	107,2	107,0	109,0	110,0	111,0	112,1	113,5	114,6
12.3.1. сельское, лесное хозяйство, охота, рыболовство и рыбоводство	тыс. человек	7,2	14,1	15	14,9	15	14,9	15	14,9	15
12.3.2. добыча полезных ископаемых	тыс. человек	3,9	2,4	3,0	2,7	2,7	4,6	4,8	3,7	3,7
12.3.3. обрабатывающие производства	тыс. человек	3,4	3	3,2	4	4,1	3,5	3,6	3,6	3,6
12.3.4. обеспечение электрической энергией, газом и паром; кондиционирование воздуха	тыс. человек	2,2	2	2	2	2	2	2	2	2
12.3.5. водоснабжение; водоотведение, организация сбора и утилизации отходов, деятельность по ликвидации загрязнений	тыс. человек	0,8	0,8	0,8	0,8	0,8	0,8	0,8	0,8	0,8
12.3.6. строительство	тыс. человек	4,1	4,4	4,6	4,6	4,7	5	5	5	5
12.3.7. торговля оптовая и розничная; ремонт автотранспортных средств и мотоциклов	тыс. человек	13,7	15,2	13,5	15,2	15,3	15,2	15,3	15,5	15,6

1	2	3	4	5	6	7	8	9	10	11
12.3.8. транспортировка и хранение	тыс. человек	3,6	4,7	4,7	4,6	4,7	4,5	4,6	6,1	6,2
12.3.9. деятельность гостиниц и предприятий общественного питания	тыс. человек	2,2	2,8	2,8	2,7	2,8	2,8	2,9	3,2	3,3
12.3.10. деятельность в области информации и связи	тыс. человек	1,2	1,2	1,3	1,3	1,3	1,3	1,3	1,3	1,3
12.3.11. деятельность финансовая и страховая	тыс. человек	1,1	1,2	1,1	1,1	1,1	1,1	1,1	1,1	1,1
12.3.12. деятельность по операциям с недвижимым имуществом	тыс. человек	1,2	1,1	1	1	1	1,1	1	1	1
12.3.13. деятельность профессиональная, научная и техническая	тыс. человек	1,9	2,2	2,1	2	2,2	2	2,2	2,1	2,2
12.3.14. деятельность административная и сопутствующие дополнительные услуги	тыс. человек	0,9	1,0	0,9	0,9	0,9	0,9	0,9	0,9	0,95
12.3.15. государственное управление и обеспечение военной безопасности; социальное обеспечение	тыс. человек	13,7	11,2	11,1	11	11,1	11	11,1	11	11,1
12.3.16. образование	тыс. человек	23,2	22,7	22,8	23,1	23,2	23	23	23,3	23,4
12.3.17. деятельность в области здравоохранения и социальных услуг	тыс. человек	12,2	12,4	12,6	12,6	12,6	12,8	12,9	12,9	13
12.3.18. деятельность в области культуры, спорта, организации досуга и развлечений	тыс. человек	3,0	2,8	2,9	2,9	2,9	3	3	3,4	3,5
12.3.19. прочие виды экономической деятельности	тыс. человек	1,2	1,5	1,6	1,6	1,6	1,5	1,6	1,7	1,8

1	2	3	4	5	6	7	8	9	10	11
12.4. Численность населения в трудоспособном возрасте, не занятого в экономике, всего, в том числе:	тыс. человек	59,0	63,8	70,2	57,85	73,5	57,35	73,3	56,4	76
12.4.1. численность учащихся трудоспособного возраста, обучающихся с отрывом от производства	тыс. человек	15,9	11,7	17,6	15	15	15	15	15	15
12.4.2. численность безработных, зарегистрированных в органах службы занятости	тыс. человек	5,0	17,6	11,3	9	8	9	7	9	7
12.4.3. численность прочих категорий населения в трудоспособном возрасте, не занятого в экономике	тыс. человек	38,1	34,5	41,3	33,85	50,5	33,35	51,3	32,4	54
12.5. Номинальная начисленная среднемесячная заработная плата работников организаций	рублей	39673	44104	47897	51633	51825	55093	55867	58343	60281
12.6. Темп роста номинальной начисленной среднемесячной заработной платы работников организаций	% г/г	110,9	111,2	108,6	107,8	108,2	106,7	107,8	105,9	107,9
12.7. Среднемесячная начисленная заработная плата наемных работников в организациях, у индивидуальных предпринимателей и физических лиц (среднемесячный доход от трудовой деятельности)	рублей	33870	37533	38321	39662	40429	41328	43057	43973	46023
12.8. Темп роста среднемесячной начисленной заработной платы наемных работников в организациях, у индивидуальных предпринимателей и физических лиц (среднемесячный доход от трудовой деятельности)	% г/г	108,5	110,8	102,1	103,5	105,5	104,2	106,5	106,4	107,8

1	2	3	4	5	6	7	8	9	10	11
12.9. Реальная заработная плата работников организаций	% г/г	106,8	106,6	106	105,6	106,0	105,7	106,8	106	107,2
12.10. Индекс производительности труда	в % к предыдущему году	102,8	102,6	102,9	102,9	103	103,1	103,6	103,7	104,2
12.11. Уровень безработицы (по методологии МОТ)	% к раб. силе	12,3	18,0	15,1	14,0	12,6	12,7	12,1	12,9	11,5
12.12. Уровень зарегистрированной безработицы (на конец года)	%	4,3	13,5	9,0	7,9	6,4	7,1	5,5	6,9	5,4
12.13. Общая численность безработных (по методологии МОТ)	тыс. чел.	14,4	23,5	19	16	15,8	16,2	15,4	16	14,9
12.14. Численность безработных, зарегистрированных в государственных учреждениях службы занятости населения (на конец года)	тыс. чел.	5	17,6	11,3	16,8	8	9	7	9	7
12.15. Фонд заработной платы работников организаций	млн. рублей	33527	35894,1	39004	42070	42245	44955	45722	48097	49912
12.16. Темп роста фонда заработной платы работников организаций	% г/г	110,2	107,1	108,7	107,9	108,3	106,8	108,2	107	109,2

Примечание:* Используются фактические статистические данные, которые разрабатываются субъектами официального статистического учета.

Приложение № 3
к Прогнозу социально-экономического
развития Республики Тыва на 2022 год и
на плановый период 2023 и 2024 годов

ПРОГНОЗНЫЕ ПОКАЗАТЕЛИ
социально-экономического развития Республики Тыва на 2022 год и на
плановый период 2023 и 2024 годов в разрезе районов и городских округов


Наименование показателя	Годы	Наименование муниципального района																	Наименование городского округа		По Республике Тыва
		Бай-Тайгинский	Барун-Хемчикский	Дун-Хемчикский	Каа-Хемский	Кызылский	Монгун-Тайгинский	Оворский	Пий-Хемский	Суг-Хольский	Тандинский	Тере-Хольский	Тес-Хемский	Тоджинский	Улуг-Хемский	Чаа-Хольский	Чеди-Хольский	Эрзинский	Ак-Довурак	Кызыл	
1. Объем отгруженных товаров собственного производства, выполненных работ и услуг собственными силами, тыс. рублей	2022	10400	7800	864000	45300	1373300	10596	14400	87275	18600	30300	3250	30500	34700	48035	13722	11000	4060	35565	25472397	28115200
	2023	10556	7900	881280	45980	1414500	10626	14688	91202	18800	30700	3300	30800	35200	48756	13996	11220	4121	36098	26811077	29520800
	2024	10714	8000	890000	46577	1429493	10656	14982	95762	19000	31130	3350	31000	36100	49487	14276	11444	4183	36639	28254107	30996900
2. Объем производства продукции сельского хозяйства, тыс. рублей	2022	384974	579901	601388	353624	612353	203500	373000	414884	540000	489100	65000	213000	97900	478000	221034	224030	430750	35399	143163	6461000
	2023	390364	591499	611612	369548	622763	209950	386651	423185	558100	506200	67500	218000	99564	487600	233191	239850	438073	35753	145597	6635000
	2024	404026	615159	636076	386177	650787	213519	402117	440112	576200	526448	70000	220000	101257	502228	238031	244167	455596	35950	152149	6870000
3. Объем ввода жилья, кв.м	2022	2 500	2 000	3 000	2 600	9 300	1 000	1 300	1 800	1 400	1 850	630	1 500	1 000	3 300	1 100	2 000	1 100	2 200	82 420	122000
	2023	2 700	2 140	3 050	2 650	9 400	1 050	1 350	1 870	1 500	1 900	650	1 600	1 050	3 400	1 200	1 800	1 203	2 300	102 187	143000
	2024	2 835	2 290	3 100	2 700	9 500	1 100	1 400	2 000	1 600	2 000	700	1 700	1 100	3 500	1 300	1 900	1 311	2 400	111 564	154000

Наименование показателя	Годы	Наименование муниципального района																	Наименование городского округа		По Республике Тыва
		Бай-Тайгинский	Барун-Хемчикский	Дзун-Хемчикский	Каа-Хемский	Кызылский	Монгун-Тайгинский	Овюрский	Пий-Хемский	Сут-Хольский	Тандинский	Тере-Хольский	Тес-Хемский	Тоджинский	Улуг-Хемский	Цаа-Хольский	Чед-Хольский	Эрзинский	Ак-Довурак	Кызыл	
4. Фонд заработной платы, тыс. рублей	2022	596 953	648 114	1 472 642	1 350 960	1 707 266	477 452	496 750	737 253	498 567	830 945	341 845	595 293	1 752 405	1 492 114	324 871	462 342	517 422	926 723	27 015 082	42 245 000
	2023	608 892	661 076	1 502 095	1 377 979	1 741 412	487 001	506 685	751 999	508 538	847 564	348 682	607 199	1 787 454	1 521 956	331 368	471 589	527 771	945 258	30 187 483	45 722 000
	2024	622 288	675 620	1 535 141	1 408 294	1 779 723	497 715	517 832	768 543	519 726	866 211	356 353	620 558	1 826 777	1 555 439	338 658	481 964	539 382	966 053	34 035 724	49 912 000
5. Количество малых и средних предприятий, включая микропредприятия (на конец года), ед.	2022	154	179	326	201	693	95	146	151	161	229	42	155	110	328	100	101	153	199	3 732	7255
	2023	158	184	334	209	708	98	151	156	166	236	44	159	114	334	104	105	156	206	3 881	7503
	2024	162	189	349	217	723	101	156	160	171	243	46	163	118	340	108	109	159	213	4 037	7764
6. Численность безработных граждан, зарегистрированных в органах службы занятости, чел.	2022	307	319	449	329	459	60	70	209	70	219	60	209	70	420	70	80	100	300	4 200	8000
	2023	257	269	399	279	409	60	70	159	70	169	60	159	70	370	70	80	100	250	3 700	7000
	2024	257	269	399	279	409	60	70	159	70	169	60	159	70	370	70	80	100	250	3 700	7000

Лист согласования к документу № 586 от 01.11.2021
Инициатор согласования: Ондар Д.С. Начальник отдела
Согласование инициировано: 11.10.2021 09:13

Лист согласования

Тип согласования: **последовательное**

№	ФИО	Срок согласования	Результат согласования	Замечания
1	Ховалыг В.Т.		 Подписано 02.11.2021 - 06:38	-