


# ИТОГИ

за 1 полугодие 2023 года

МАЛОЕ И СРЕДНЕЕ ПРЕДПРИНИМАТЕЛЬСТВО



## НАЛОГОВЫЕ ПОСТУПЛЕНИЯ ОТ ДЕЯТЕЛЬНОСТИ СУБЪЕКТОВ МСП (СПЕЦИАЛЬНЫЕ НАЛОГОВЫЕ РЕЖИМЫ)

Объем поступлений в консолидированный бюджет Республики Тыва  
за 1 полугодие 2023 года

млн. рублей

Наименование доходов	План на 2023 год	Коэфф. Роста плана 2023 г. к факту 2022 г.	Факт январь- июнь 2022 г.	Январь-июнь 2023 год				Коэфф. роста факта 2023 г. к факту 2022 г.	Откл. факта 2023 г. от факта 2022 г.
				План	Факт на 01.07. предв.	Отклон. от плана январь- июнь 2023 г.	% исп. плана январь- июнь 2023 г.		
Налоги на совокупный доход	772,6	1,44	323,67	369,9	354,14	-15,8	95,7%	0,72	-14,4
УСН	718,1	1,48	296,78	342,7	325,92	-16,8	95,1%	0,70	-14,5
ЕНВД	0,0	0,00	-0,35	0,0	-1,82	-1,8		-0,70	0,4
ЕСХН	5,8	1,13	3,66	3,0	4,06	1,0	133,2%	0,37	-0,3
ПСН	40,9	1,09	20,39	19,3	19,77	0,4	102,2%	0,60	-0,6
НПД	7,8	0,0	13,18	4,9	6,21	1,3	127,2%	2,12	0,7

# ЧИСЛЕННОСТЬ ЗАНЯТЫХ В СФЕРЕ МСП

План на 2023 год 16,9 тыс. чел.  
Исполнение плана **172,2%**

Увеличение на **16,4 %**  
или на 4 252 ед.  
по сравнению с янв. 2023 г.

**30 172**

**7 028**

**5 586**

**4 006**

**13 552**

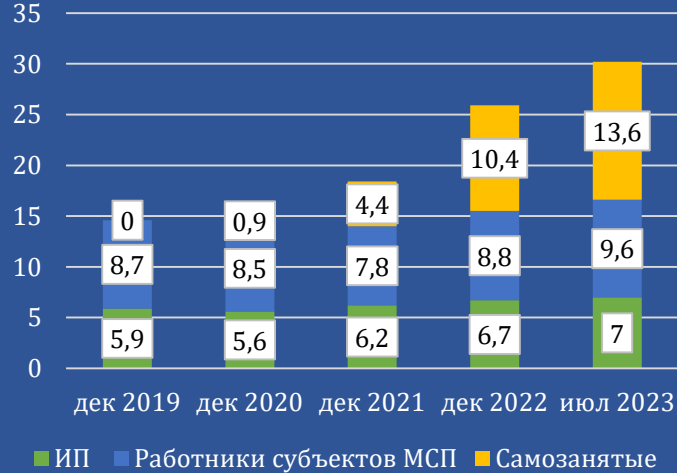
Индивидуальные  
предприниматели

Работники ЮЛ

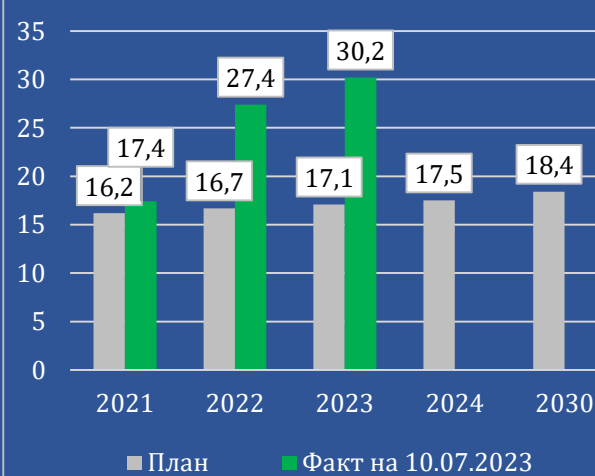
Работники ИП

Самозанятые  
граждане

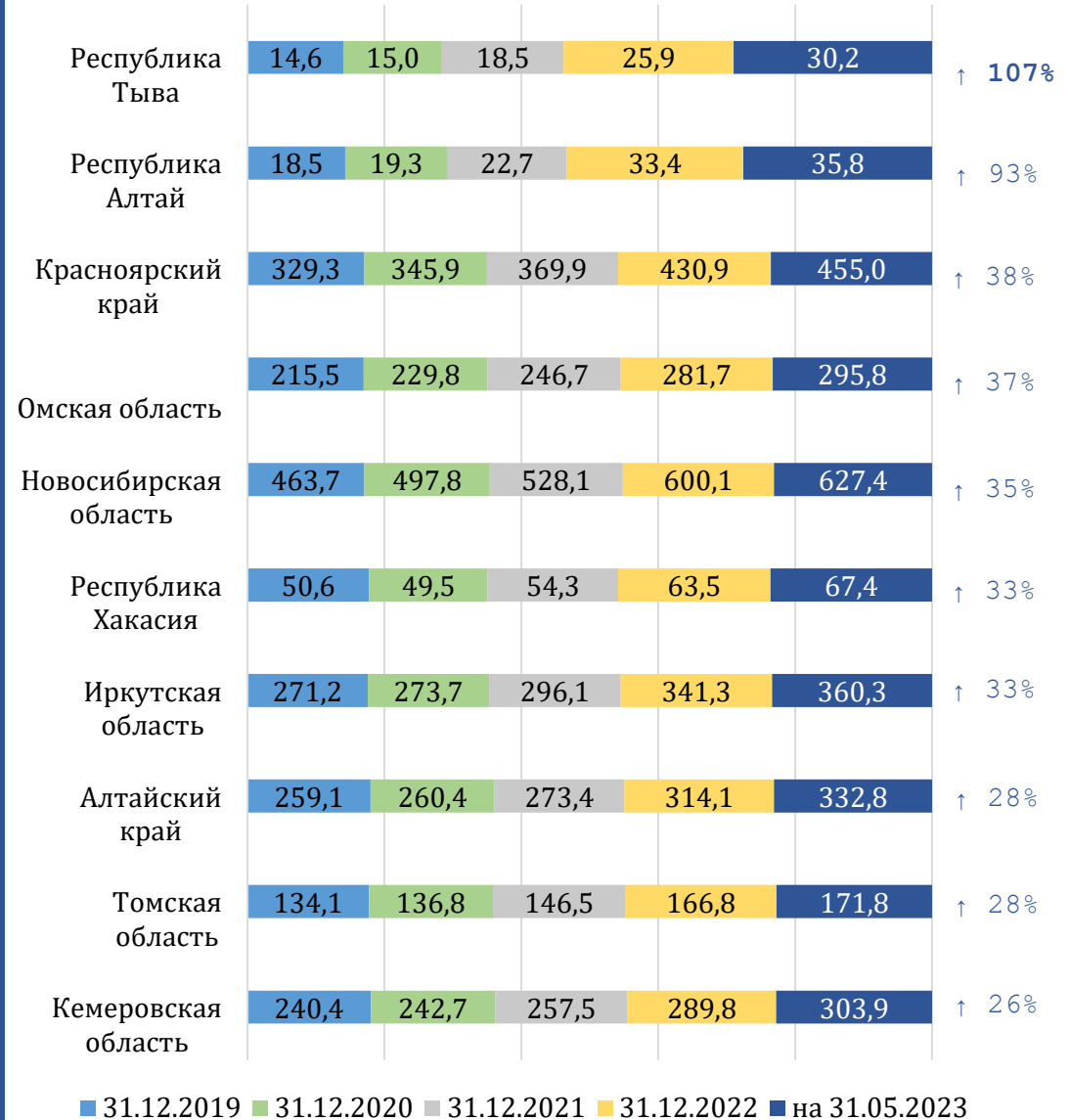
Динамика и структура показателя



Исполнение плана



Прирост численности занятых в сфере МСП  
в регионах СФО, тыс. человек/%



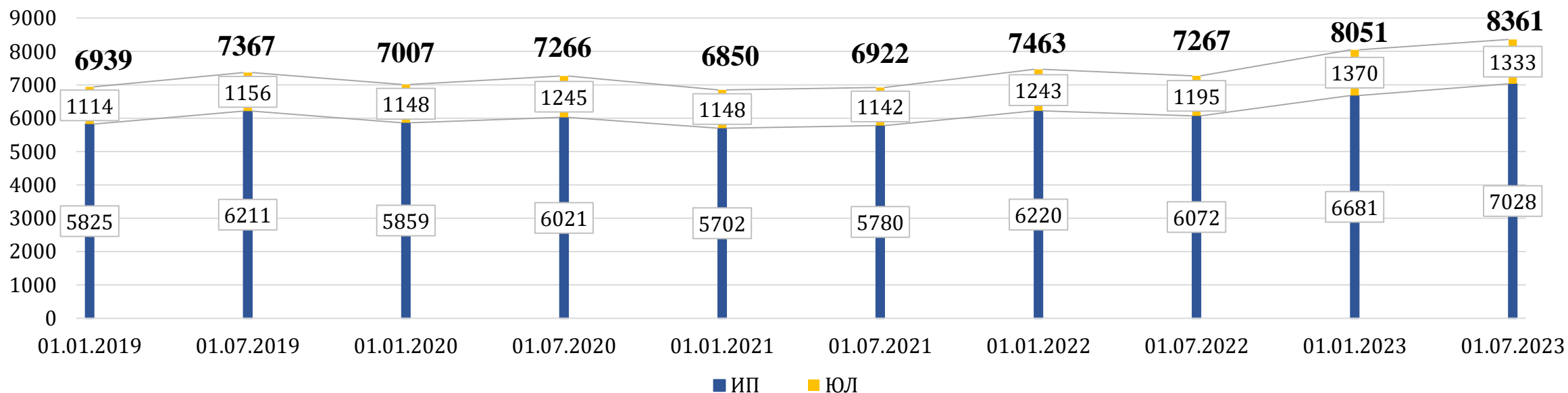
# КОЛИЧЕСТВО СУБЪКТОВ МАЛОГО И СРЕДНЕГО ПРЕДПРИНИМАТЕЛЬСТВА В РЕСПУБЛИКЕ ТЬВА

- за 1 полугодие 2023 г. **увеличилось** на **3,8%** или на **310** ед.;
- по сравнению 2019 г. **увеличение** на **20,5%** или на **1 422** ед.

- За 1 полугодие 2023 г.
- **вошли в реестр 1506** ед.;
  - **вышли из реестра 1196** ед.;



Динамика роста МСП с 2019 года по июль 2023 года



Ставки УСН в Республике Тыва в 2023 г.:

- **1%** и **5%** для отдельных видов отраслей (могут воспользоваться 1651 субъектов МСП);

- **5%** и **12%** для остальных.

В 1 полугодии  
2023 года  
**11**  
микропредприятий  
(10 ИП, 1 ЮЛ)  
мигрировали в  
другие регионы

**6 МСП**

Республика Хакасия



**УСН:** 2% и 5% для отдельных видов отраслей;  
4% и 7,5% для остальных налогоплательщиков.

**2 МСП**

Кемеровская область



**УСН:** 1% и 5% для социального предпринимательства, IT-сферы, туризм.  
3% и 5% для отдельных видов отраслей;  
6% и 15% для остальных налогоплательщиков.

**1 МСП**

Республика Калмыкия



**УСН:** 1% и 5% для налогоплательщиков, применяющих УСН,  
до конца 2025 года.

**1 МСП**

Республика Бурятия



**УСН:** 1% и 5% для социального предпринимательства; новых МСП,  
МСП, действующих в поселениях с численностью не более 700 чел.;  
1% и 7% - торговля обувью и лекарственными средствами;  
3% и 7,5% для отдельных видов отраслей.

**1 МСП**

Иркутская область



**УСН:** 5% (доходы-расходы) для с/х, розн. Торговля, образование,  
здравоохранение, резиденты инд. парков, резиденты СЭР, резиденты  
ОЭЗ, участники научно-обр. центра «Байкал»;  
1% и 5% - IT-сфера интеллектуальная;  
7,5% (доходы-расходы) обработ. производства, строительство,  
гостиницы, общепит, IT-сфера .

# КОЛИЧЕСТВО СУБЪЕКТОВ МСП В РЕСПУБЛИКЕ ТЫВА В РАЗРЕЗЕ ОМСУ И ГО

№	Муниципальное образование	Базовое значение на 10.01.2023	План на 2023 год	На 10.07.2023 г.			
		единиц	единиц	единиц	доля	% к плану	% к 10.01.2023
	<b>Республика Тыва</b>	<b>8051</b>	<b>8000</b>	<b>8361</b>	<b>100%</b>	<b>104,5%</b>	<b>3,9%</b>
1	<b>Тере-Хольский</b>	44	<b>50</b>	<b>41</b>	0.5%	82,00%	-7%
2	<b>Тандынский</b>	245	<b>260</b>	<b>241</b>	3%	92,69%	-2%
3	<b>Барун-Хемчикский</b>	203	<b>199</b>	<b>192</b>	2%	96,48%	-5%
4	<b>Улуг-Хемский</b>	352	<b>354</b>	<b>343</b>	4%	96,89%	-3%
5	<b>Чаа-Хольский</b>	101	<b>106</b>	<b>103</b>	1%	97,17%	2%
6	Эрзинский	161	<b>174</b>	<b>174</b>	2%	100,00%	8%
7	Овюрский	142	<b>145</b>	<b>146</b>	2%	100,69%	3%
8	Дзун-Хемчикский	341	<b>356</b>	<b>360</b>	4%	101,12%	6%
9	Каа-Хемский	218	<b>224</b>	<b>229</b>	3%	102,23%	5%
10	Кызылский	799	<b>788</b>	<b>827</b>	10%	104,95%	4%
11	Сут-Хольский	177	<b>180</b>	<b>190</b>	2%	105,56%	7%
12	г.КЫЗЫЛ	4165	<b>4083</b>	<b>4318</b>	52%	105,71%	4%
13	г.Ак-Довурак	223	<b>218</b>	<b>232</b>	3%	106,42%	4%
14	Монгун-Тайгинский	108	<b>110</b>	<b>118</b>	1%	107,27%	9%
15	Тоджинский	134	<b>130</b>	<b>141</b>	2%	108,46%	5%
16	Пий-Хемский	173	<b>175</b>	<b>191</b>	2%	109,71%	10%
17	<b>Тес-Хемский</b>	168	<b>163</b>	<b>182</b>	2%	111,66%	8%
18	<b>Бай-Тайгинский</b>	171	<b>169</b>	<b>196</b>	2%	115,98%	15%
19	<b>Чеди-Хольский</b>	126	<b>116</b>	<b>137</b>	2%	118,97%	9%

# КОЛИЧЕСТВО СУБЪЕКТОВ МСП В РЕСПУБЛИКЕ ТЫВА В РАЗРЕЗЕ ОМСУ И ГО

## РЕЙТИНГ

ОМСУ И ГО ПО ДОЛЕ КОЛИЧЕСТВА МСП  
В ОБЩЕМ КОЛИЧЕСТВЕ МСП В РТ В 2019 ГОДУ

1	г. Кызыл	51,9%
2	Кызылский район	9,9%
3	Улуг-Хемский район	4,7%
4	Дзун-Хемчикский район	4,2%
5	Каа-Хемский район	3,0%
6	г. Ак-Довурак	2,8%
7	Тандынский район	2,6%
8	Бай-Тайгинский район	2,2%
9	Овюрский район	2,2%
10	Барун-Хемчикский район	2,2%
11	Пий-Хемский район	2,2%
12	Эрзинский район	2,2%
13	Тес-Хемский район	2,1%
14	Сут-Хольский район	1,9%
15	Чеди-Хольский район	1,5%
16	Тоджинский район	1,5%
17	Чаа-Хольский район	1,4%
18	Монгун-Тайгинский район	1,3%
19	Тере-Хольский район	0,5%

Доля МСП в республике, %

## РЕЙТИНГ

ОМСУ И ГО ПО ДОЛЕ КОЛИЧЕСТВА МСП В ОБЩЕМ КОЛИЧЕСТВЕ МСП В РТ В 2023 ГОДУ

1	г. Кызыл	51,6%
2	Кызылский район	9,9%
3	Дзун-Хемчикский район	4,3%
4	Улуг-Хемский район	4,1%
5	Тандынский район	2,9%
6	г. Ак-Довурак	2,8%
7	Каа-Хемский район	2,7%
8	Бай-Тайгинский район	2,3%
9	Барун-Хемчикский район	2,3%
10	Пий-Хемский район	2,3%
11	Сут-Хольский район	2,3%
12	Тес-Хемский район	2,2%
13	Эрзинский район	2,1%
14	Овюрский район	1,7%
15	Тоджинский район	1,7%
16	Чеди-Хольский район	1,6%
17	Монгун-Тайгинский район	1,4%
18	Чаа-Хольский район	1,2%
19	Тере-Хольский район	0,5%

Доля МСП в республике, %

повышение +1 позиция
понижение -1 позиция
повышение +2 позиции
понижение -2 позиции
повышение +1 позиция
повышение +1 позиция
повышение +1 позиция
повышение +1 позиция
понижение -1 позиция
понижение -5 позиций
повышение +1 позиция
понижение -1 позиция
повышение +1 позиция
понижение -1 позиция

Изменение  
места  
в рейтинге  
по сравнению  
с 2019 годом

# КОЛИЧЕСТВО СУБЪЕКТОВ МСП В РЕСПУБЛИКЕ ТЫВА В РАЗРЕЗЕ ПО ВИДАМ ДЕЯТЕЛЬНОСТИ

Отраслевые ОИВы	Количество СМСП на 10.01.2022	Количество СМСП на 10.01.2023	Количество СМСП на 10.07.2023		
	единиц	единиц	единиц	Прирост к янв.2022	Прирост к янв.2023
Агентство по науке РТ	13	11	9	-31%	-18%
Министерство топлива и энергетики РТ	21	17	15	-29%	-12%
Министерство внутренних дел	28	33	31	11%	-6%
Министерство культуры РТ	130	137	131	1%	-4%
Министерство здравоохранения РТ	80	86	84	5%	-2%
Министерство финансов РТ	93	88	86	-8%	-2%
Министерство сельского хозяйства и продовольствия РТ	1303	1376	1353	4%	-2%
Министерство дорожно-транспортного комплекса РТ	864	927	932	8%	1%
Министерство цифрового развития РТ	275	295	298	8%	1%
Министерство жилищно-коммунального хозяйства РТ	45	53	54	20%	2%
Министерство строительства РТ	494	570	592	20%	4%
Министерство лесного хозяйства и природопользования РТ	147	153	160	9%	5%
Министерство образования РТ	65	74	78	20%	5%
Министерство спорта РТ	15	15	16	7%	7%
Министерство экономического развития и промышленности РТ	3432	3699	3945	15%	7%
Министерство юстиции РТ	52	56	60	15%	7%
Министерство труда и социальной политики РТ	164	166	178	9%	7%
Министерство земельных и имущественных отношений РТ	177	213	236	33%	11%
Агентство по туризму РТ	65	82	103	58%	26%
<b>Общий итог</b>	<b>7463</b>	<b>8051</b>	<b>8361</b>	<b>112%</b>	<b>103%</b>



# КОЛИЧЕСТВО СУБЪЕКТОВ МСП В РЕСПУБЛИКЕ ТЫВА В РАЗРЕЗЕ ПО ВИДАМ ДЕЯТЕЛЬНОСТИ

Наибольший прирост по видам деятельности  
за 1 полугодие 2023 г.:

Код	Наименование ОКВЭД	Прирост	
		%	единиц
29	Производство автотранспортных средств, прицепов и полуприцепов	100%	1
17	Производство бумаги и бумажных изделий	67%	2
8	Добыча прочих полезных ископаемых	50%	2
13	Производство текстильных изделий	38%	3
32	Производство прочих готовых изделий	33%	3
3	Рыболовство и рыбоводство	28%	5
14	Производство одежды	27%	6
46	Торговля оптовая, кроме оптовой торговли автотранспортными средствами и мотоциклами	26%	65
53	Деятельность почтовой связи и курьерская деятельность	24%	4
79	Деятельность туристических агентств и прочих организаций, предоставляющих услуги в сфере туризма	21%	12
55	Деятельность по предоставлению мест для временного проживания	20%	9
31	Производство мебели	18%	3
18	Деятельность полиграфическая и копирование носителей информации	14%	2
61	Деятельность в сфере телекоммуникаций	13%	2
64	Деятельность по предоставлению финансовых услуг, кроме услуг по страхованию и пенсионному обеспечению	12%	3
58	Деятельность издательская	11%	1
59	Производство кинофильмов, видеофильмов и телевизионных программ, издание звукозаписей и нот	11%	1
63	Деятельность в области информационных технологий	11%	3
81	Деятельность по обслуживанию зданий и территорий	11%	3
68	Операции с недвижимым имуществом	10%	21

Больше всего субъектов МСП сконцентрировано  
в следующих видах деятельности:

Вид деятельности	Кол-во МСП на 10.01.2023	Кол-во МСП на 10.07.2023	Доля к общему кол-ву МСП, %
Торговля розничная, кроме торговли автотранспортными средствами и мотоциклами	3204	3348	40%
Растениеводство и животноводство, охота и предоставление соответствующих услуг в этих областях	1189	1160	14%
Деятельность сухопутного и трубопроводного транспорта	574	579	7%
Деятельность по предоставлению продуктов питания и напитков	416	432	5%
Строительство зданий	295	310	4%
Торговля оптовая, кроме оптовой торговли автотранспортными средствами и мотоциклами	186	251	3%
Операции с недвижимым имуществом	193	214	3%
Торговля оптовая и розничная автотранспортными средствами и мотоциклами и их ремонт	196	198	2%
Производство пищевых продуктов	163	165	2%
Работы строительные специализированные	141	141	2%

СТАТУС	ПОВЫШЕНИЕ СТАТУСА	<div data-bbox="713 121 1286 171">примеры успешных предпринимателей</div> <div data-bbox="1299 121 1477 171">конкурсы</div> <div data-bbox="1490 121 2051 171">организация имиджевых мероприятий</div>
ИНФОРМАЦИЯ	ПОПУЛЯРИЗАЦИЯ И ПОЗИЦИОНИРОВАНИЕ	<div data-bbox="713 228 1490 278">возможность заработка, в том числе дополнительного</div> <div data-bbox="1503 228 2267 278">наличие нефинансовых и финансовых мер поддержки</div>
ДОСТУПНОСТЬ	ДОСТУПНОСТЬ НАЧАЛА ДЕЯТЕЛЬНОСТИ	<div data-bbox="713 321 1847 371">бесплатное обучение и консультирование навыкам создания и ведения бизнеса</div> <div data-bbox="713 378 1312 428">упрощенные процессы открытия бизнеса</div>
ИНВЕСТИЦИИ	ФИНАНСОВАЯ ПОДДЕРЖКА	<div data-bbox="713 471 1044 521">субсидии, гранты</div> <div data-bbox="1057 471 1414 521">льготные кредиты</div> <div data-bbox="1426 471 1681 521">микрозаймы</div> <div data-bbox="1694 471 2012 521">поручительства</div>
ПОМЕЩЕНИЕ	ПРЕДОСТАВЛЕНИЕ ИМУЩЕСТВА И ЗЕМЕЛЬНЫХ УЧАСТКОВ	<div data-bbox="713 564 1758 614">предоставление земельных участков и имущества в г.кызыл</div> <div data-bbox="713 621 1694 671">предоставление имущества в аренду в мун. образования</div> <div data-bbox="713 678 1872 728">предоставление земельных участков в аренду в мун. образования</div>
РАБОТНИКИ	ПОМОЩЬ С РАБОТНИКАМИ	<div data-bbox="713 756 1324 835">бесплатное повышение квалификации работников</div> <div data-bbox="1337 756 1681 878">льготы на оплату страховых взносов работников</div> <div data-bbox="713 842 1324 892">оплата стажировки сотрудников до 3 мес.</div> <div data-bbox="1694 756 2356 878">снижение количества потенциальных работников в связи с увеличением дохода от пособий по сравнению с доходом от работы</div>
РАЗВИТИЕ	ОКАЗАНИЕ ПОМОЩИ В РАЗВИТИИ БИЗНЕСА	<div data-bbox="713 913 1668 963">оплата услуг на сертификацию и брендинг продукции и услуг</div> <div data-bbox="1847 913 2331 963">организация бизнес-миссий</div> <div data-bbox="713 971 1668 1021">оплата услуг патентных бюро в целях получения патента</div> <div data-bbox="1681 971 2038 1021">обучение и тренинги</div> <div data-bbox="713 1028 1911 1078">оплата услуг специалистов : бухгалтерских, юридических, медиа-сопровождения и тд.</div> <div data-bbox="713 1085 1809 1135">оплата услуг по размещению продукции на электронных торговых площадках</div>
ЭКСПОРТ	ПОДДЕРЖКА ЭКСПОРТЕ ПРОДУКЦИИ	<div data-bbox="713 1163 2178 1213">оплата услуг по разработке и/или переводу сайта и презентационных материалов на иностранный язык</div> <div data-bbox="713 1220 2178 1270">оплата услуг по защите интеллектуальной собственности, товарного знака на территории другой страны</div> <div data-bbox="713 1278 1987 1328">организация и проведение межрегиональных или международных бизнес-миссий</div> <div data-bbox="713 1335 1414 1385">оплата услуг по поиску покупателей и партнеров</div> <div data-bbox="1426 1335 2331 1385">оплата услуг таможенным брокерам по заполнению деклараций</div>

СТАТУС

ПОВЫШЕНИЕ СТАТУСА

ИНФОРМАЦИЯ

ПОПУЛЯРИЗАЦИЯ И  
ПОЗИЦИОНИРОВАНИЕ

7 представительских мероприятий  
для более 920 граждан и субъектов МСП

«Конкурс «Шагаа Хээзи» (17 МСП + 500 ФЛ)

«Конкурс Лучший предприниматель 2022»  
(131 МСП + 30 ФЛ)

«Конкурс Лучший экспортер 2022» (20 МСП)

«Кубок Мой бизнес – спартакиада среди субъектов МСП» (18 МСП + 32 раб.МСП)

«Велопробег в поддержку СВО» (30 МСП)

Форум самозанятых «От стартапа к устойчивому бизнесу»  
(20 МСП + 70 самоз + 30 ФЛ)

Ежегодное открытие стендов на Аллее бизнеса «Правительство для МСП» и  
«Бизнес для региона» (20 МСП)

проконсультировано 262  
гражданина и начинающих предпринимателей

обучено 639 граждан

«Основы молодежного предпринимательства» (40 чел.)

«Основы социального предпринимательства» (30 чел.)

«Правовые и экономические основы ведения предпринимательской деятельности»  
(15 чел.)

«Получение финансовой помощи» (15 чел.)

«Как создать свой индивидуальный проект» (10 чел.)

«Мышление лидера» (20 чел.)

13 субъектам МСП обучены системе управления качеством и безопасностью пищевых продуктов на основе принципов ХАССП, получили документированные процедуры, разработанные на основе принципов ХАССП применительно к деятельности своего предприятия;

10 субъектам МСП обучены формированию конкурентоспособного рыночного продукта

486 гражданам (многодетным и безработным женщинам) организованы 48 мастер-классов в швейном этноковоркинге Мой бизнес

возможность заработка, в том числе дополнительного

наличие нефинансовых и финансовых мер поддержки

бесплатное обучение и консультирование навыкам создания и ведения бизнеса

ДОСТУПНОСТЬ

ДОСТУПНОСТЬ НАЧАЛА  
ДЕЯТЕЛЬНОСТИ

Минэкономразвития РТ  
предоставлены гранты

5 молодым МСП  
на общую сумму  
2,27 млн. рублей  
с условием создания  
6 рабочих мест

Минобразования РТ  
предоставлены субсидии

11 частным дошкольным  
организациям  
на общую сумму  
25,2 млн. рублей  
на возмещение части  
затрат

Минсельхозпрод РТ  
предоставлены  
гранты и субсидии

гранты "Агростартап"  
12 субъектам МСП  
на общую сумму  
24, 2 млн. рублей;  
субсидии на возмещение  
части затрат 4 СПОК  
на общую сумму  
5,8 млн. рублей

ФПП (Центр Мой бизнес)  
выданы микрозаймы

3 самозанятым гражданам  
на сумму 0,892 млн. рублей;  
16 начинающим предпринимателям  
на общую сумму 32,73 млн. рублей;  
63 развивающимся субъектам МСП  
на общую сумму 149,88 млн. рублей

ГФ (Центр Мой бизнес)  
предоставлены поручительства

2 самозанятым гражданам  
на общую сумму 0,692 млн рублей;  
9 начинающим предпринимателям  
на общую сумму 20,1 млн. рублей;  
56 развивающимся субъектам МСП  
на общую сумму 341,3 млн рублей

обучено 43 работника субъектов МСП

«Обучение гидов и проводников» (35 работников)

«Обучение поваров» (5 работников)

«Повышение квалификации поваров в СФУ» (3 повара)

Минтрудом РТ

15 граждан трудоустроено у предпринимателей в рамках постановления РФ № 362 путем возмещения предпринимателю заработной платы сотрудника до 3 месяцев

121 граждан (потенциальных работников МСП) обучено, из них трудоустроено 50 чел.

191 граждан проходят обучение

РАБОТНИКИ

ПОМОЩЬ С  
РАБОТНИКАМИ

бесплатное повышение квалификации работников

оплата работы сотрудников до 3 мес.

льготы на оплату страховых взносов работников

**снижение количества потенциальных работников в связи с увеличением дохода от пособий по сравнению с доходом от работы**

47 субъектов МСП и 11 самозанятых граждан популяризированы

Изготовление полиграфической продукции (28)  
Снятие и размещения видеорекламы на ТВ (3)  
Распечатка и размещение баннеров на рекламные щиты (7)  
SMM-продвижение (11)  
Брендинг (1)  
Изготовление фасовочных материалов (1)  
Освещение в региональных СМИ (3)  
Освещение в федеральных журналах (4)

4 субъектам МСП оказаны адресные услуги

1 МСП ведение бухгалтер. и налог. учета, сдача отчетности;  
3 МСП брендинг продукции/услуги  
1 МСП поиск и подбор иностранного партнера

продукция и услуги 18 субъектов МСП приведены  
в соответствие со стандартами

- 17 МСП предоставлена возможность реализовывать сертифицированную продукцию: полуфабрикаты в мясе (пельмени, манты), полуфабрикаты вареники, хлебобулочные изделия, кондитерские изделия, на молочную продукцию (творог, молоко, сметана), текстильные изделия;  
- 1 МСП организовано оформление и сопровождение заявки на регистрацию товарного знака;

товары 4 самозанятых граждан выведены на маркетплейсы

5 субъектам МСП оказана поддержка в возмещении части затрат на логистику и упаковку товара на Маркетплейсы

организовано 5 выставок-ярмарок для субъектов МСП в сфере НХП  
общий товарооборот составил 79,4 тыс. рублей.

11 субъектам МСП оказано содействие в участие  
в выставке-ярмарке «Енисей Экспо»

23 субъектам МСП оказано содействие в участии  
на федеральных мероприятиях и организовано 6 бизнес-миссий

г. Москва:

«Текстильлегпром» (3)

«Тур.выставка МИТТ» (4)

«Форум «Российская  
креативная неделя» (3)

Выставка «РусАртСтиль» (6)

г.Иркутск:

«II Байкальская  
неделя искусства и  
ремесел BAIKAL  
ART&CRAFT WEEK» (3)

«Наследие и  
традиции» (3)

Респ.Татарстан:

«Возрождение: Эпос в  
современном  
прочтении» (3)

Администрации МО и ГО

организовано 235 ярмарок для 1887 субъектов МСП и 393 ФЛ

Общий товарооборот составил 19369,0 тыс. рублей.



10 субъектов МСП проконсультированы по условиям экспорта товара

обучено 78 субъектов МСП

семинар «Законодательстве в сфере внешнеэкономической деятельности» (13)  
серия экспортных семинаров «Жизненный цикл экспортного проекта» (53)

12 субъектам МСП организовано 3 международных бизнес-миссии

Монголия, г. Улан-Батор: ООО «Аржаан Трэвел», ООО «Чинзе», ООО «Эсс Тревэл»,  
ООО «Сай-Хонаш Трэвел»

Монголия., г.Улаангом, и г.Улиастай: ИП Эртине Ч.О, ООО Леспромстрой, ИП  
Тырышкин Е.С.

Монголия, г. Улан-Батор: ИП Шириин О.К, ИП Эртине Ч.О., ИП Аптыла К.Э., ИП  
Желтухин И.А., ИП Москвин А.А.

**ИНФОРМИРОВАНИЕ  
О ДЕЙСТВУЮЩИХ МЕРАХ  
ПОДДЕРЖКИ**



**ОНЛАЙН ЗАЯВКА**

**Цифровая платформа  
«МСП»  
msp.pф**

**Сайт  
Мой бизнес РТ  
мойбизнес17.pф**

**Сайт  
ФПП РТ  
fpptuva.ru**

СТАТУС	ПОВЫШЕНИЕ СТАТУСА	примеры успешных предпринимателей	конкурсы	организация имиджевых мероприятий
ИНФОРМАЦИЯ	ПОПУЛЯРИЗАЦИЯ И ПОЗИЦИОНИРОВАНИЕ	возможность заработка, в том числе дополнительного		наличие нефинансовых и финансовых мер поддержки
ДОСТУПНОСТЬ	ДОСТУПНОСТЬ НАЧАЛА ДЕЯТЕЛЬНОСТИ	бесплатное обучение и консультирование навыкам создания и ведения бизнеса		
		упрощенные процессы открытия бизнеса		
ИНВЕСТИЦИИ	ФИНАНСОВАЯ ПОДДЕРЖКА	субсидии, гранты	льготные кредиты	микрозаймы
		поручительства		
ПОМЕЩЕНИЕ	ПРЕДОСТАВЛЕНИЕ ИМУЩЕСТВА И ЗЕМЕЛЬНЫХ УЧАСТКОВ	предоставление земельных участков и имущества в г.кызыл		
		предоставление имущества в аренду в мун. образования		
		предоставление земельных участков в аренду в мун. образования		
РАБОТНИКИ	ПОМОЩЬ С РАБОТНИКАМИ	бесплатное повышение квалификации работников	льготы на оплату страховых взносов работников	снижение количества потенциальных работников в связи с увеличением дохода от пособий по сравнению с доходом от работы
		оплата стажировки сотрудников до 3 мес.		
РАЗВИТИЕ	ОКАЗАНИЕ ПОМОЩИ В РАЗВИТИИ БИЗНЕСА	оплата услуг на сертификацию и брендинг продукции и услуг		организация бизнес-миссий
		оплата услуг патентных бюро в целях получения патента		обучение и тренинги
		оплата услуг специалистов : бухгалтерских, юридических, медиа-сопровождения и тд.		
		оплата услуг по размещению продукции на электронных торговых площадках		
ЭКСПОРТ	ПОДДЕРЖКА В ЭКСПОРТЕ ПРОДУКЦИИ	оплата услуг по разработке и/или переводу сайта и презентационных материалов на иностранный язык		
		оплата услуг по защите интеллектуальной собственности, товарного знака на территории другой страны		
		организация и проведение межрегиональных или международных бизнес-миссий		
		оплата услуг по поиску покупателей и партнеров	оплата услуг таможенным брокерам по заполнению деклараций	